



№211 А.Байтұрсынов атындағы орта мектеп  
Тәрбиелеу - білім беру үдерісінің циклограммасы  
2023-2024 оқу жылы

Мектепалды «А» сыныбының жетекшісі А.Бердимагамбетова  
Мектепалды «Б» сыныбының жетекшісі Г.Сардарова

**Бекітемін:**

**Тәрбиелеу-білім беру процесінің циклограммасы**

**Білім беру ұйымы №211 А.Байтұрсынов атындағы орта мектеп**



**Мектепалды сыныбы**

**Жоспардың құрылу кезеңі 1-апта 4 - 7 қыркүйек 2023-2024 оқу жылы**

Күн тәртібі	Дүйсенбі	Сейсенбі	Сәрсенбі	Бейсенбі	Жұма
<b>Балаларды қабылдау</b>	Мұғалімнің балалармен қарым-қатынасы: отбасы дәстүрлері туралы жеке әңгімелесу, қарым-қатынас және көтеріңкі көңіл-күй орнатуға ойындар ұйымдастыру. Жағымды жағдай орнату				
	<b>Сөйлеп тұрған таңғы радио:</b> «Бізді қоршаған әлем жайлы әңгімелесу»  Мақсаты: сурақтарға толық жауап беруге үйрету.	<b>Үстел үсті театр ойыны:</b> «Өлі табиғат құбылыстары» тақырыптар бойынша сюжетті картиналар қарастыру.	<b>Ойын– жаттығу:</b> «Туған жер табиғатын қорғау керек пе, әлде жоқ па?» әңгімелесу, сұрақ жауап  <b>Ойын:«Жер шары»</b> Фотосуреттер қарау.  Еңбек тапсырмасы:Гүлдерге су құю.	<b>« Сәлем жаңа күн»</b>  <b>Д/ойын :</b> «Жанды және жансыз табиғатты ажырат».  Жер,су,ауа.  <b>Мақсаты:</b> балаларға берілген тапсырманы тез шешуге,жылдам жауап беруге, ауада,суда не болатынын дұрыс айтуға төселдіру.  Қоршаған ортаға қамқорлық сезімін тәрбиелеу.Шапшаң жауап беруге баулу.  <b>Еңбек тапсырмасы:</b> Балықтарға жем шашу	<b>«Табиғат мінезі»</b>  <b>Сюжеттік ойындар:</b> <b>«Сикырлы фломастер»</b> еркін сурет салу.  <b>Не артық?</b>  <b>Мақсаты:</b> Балаларды суретке қарап,оларды топтастыруға үйрету. Құстар мен жануарлардың жеке және жалпы аттарын айтқызу. Оларды қорғауға қамқоршы болуға тәрбиелеу.  <b>«Табиғат мінезі»</b> жаттығуы  <b>Еңбек тапсырмасы:</b> Кезекшілікті ұйымдастыру
<b>Ата-аналармен әңгімелесу, кеңес беру</b>	<b>Ата-аналармен әңгіме:</b>	<b>Ата-аналармен әңгіме:</b> Ата-аналарға балаларын	<b>Ата-аналармен әңгіме:</b> Балалардың жетістік пен дәрежесі үшін емес, сол	<b>Ата-аналармен әңгіме:</b>	<b>Ата –аналармен әңгіме:</b> «Дұрыс тамақтануға баулу»

	Балалардың тазалығы жөнінде кеңес беру	ертеңгілік жаттығуға үлгертіп алып келулерін ескерту.	қалпында сөзсіз қабылдап жақсы көретінін сездіріңіз.	Ата-аналарға балаларды тамақтарын тауысып жеуге үйретулерін ескерту.	
<b>Балалардың дербес әрекеті (баяу қимылды ойындар, үстел үсті ойындары, бейнелеу әрекеті, кітаптар қарау және тағы басқа әрекеттер)</b>	Шаттық шеңбері «Кел, танысайық!»	«Менің топтағы достарым» достарының суретін салу	«Жел соғып тұр»  Мақсаты: Кез – келген жағдайларда қатты немесе ақырын дауысты қолдана білуді дамыту	«Кел, ойнайық!»  Мақсаты: Қатты дауысты пайдалана білуді шынықтыру	«Қатты – ақырын»  Мақсаты: Дауыс күшін алмастыра білуге үйрету: біресе қатты, біресе жай.
<b>Таңертеңгі жаттығу</b>	Таңғы жаттығу кешені № 1				
<b>Ұйымдастырылған іс-әрекетке дайындық</b>	<b>Жылулық сәті:</b> Апам мені «Айым»-дейді, Мен мұнайсам, уайым жейді. Апам мені «Күнім»-дейді, Мен қуансам күлім -дейді.	<b>Жылулық сәті:</b> Қуанамыз күлеміз, Бар әлемде сүйеміз. Қол ұстасып, қуанып, Достарымен бір жүреміз.	<b>Жылулық сәті:</b> Шақырамын сендерді Жолдастарым кел бері Толтырайық шаттыққа, Дөгеленген шеңберді.	<b>Жылулық сәті:</b> Бақыт толы шеңберге, Шаттық толы шеңберге, Қол ұстасып келдік біз, Жан достарымыз енді біз.	<b>Жылулық сәті:</b> Достар бері келіңдер, Қолдарыңды беріңдер. Шаттық толы шеңберге Қуанышпен еніңдер.
<b>Білім беру ұйымының кестесі бойынша ұйымдастырылған іс-әрекет</b>	<b>1 - ұйымдастырылған іс-әрекет</b>				
	<b>Сөйлеуді дамыту</b>  <b>Тақырыбы.</b> «Мектептегі алғашқы күн».  <b>Мақсаты:</b> -«Б» – «П» дыбыстарының ұқсастығын	<b>Қазақ тілі</b>  <b>Тақырыбы:</b> «Біздің топ»  <b>Мақсаты</b> -сурет бойынша сөйлем құрап әңгіме айту	<b>Көркем әдебиет</b>  <b>Тақырыбы:</b> «Күз жомарт» <b>Мақсаты</b> - - балаларды күз мезгілімен таныстыру, күзде көкөніс, жемістерді көп беретінін түсіндіру»	<b>Музыка</b>  <b>Тақырыбы:</b> «Білімің – бұлағың»  <b>Мақсаты:</b>	<b>Көркем әдебиет</b>  <b>Тақырыбы.</b> «Күз жомарт» <b>Мақсаты:</b> - - Өлеңдерді жатқа, мәнерлеп, интонациямен айту

	<p>түсіндіру; Балаларды әңгімені жалғастырып айтуға үйрету</p> <p>Ба-ба-ба – бала.</p> <p>Бо-бо-бо – бота</p> <p>Бө-бө-бө – бөрік.</p> <p>Табыл – дабыл.</p> <p>Бақа – бақбақ</p> <p>«П» дыбысының буын ішінде кездесетін сөздерге мысал келтіреді:</p> <p>Па-па-па – парта.</p> <p>Жа-па-лақ – жал-пақ.</p> <p>Па-рақ – жа-пы-рақ.</p>	<p><b>Сөздік ойын: «Жалғасын тап».</b> Суреттерді көрсетеді, суретке байланысты заттың атын атайды, сол сөзге сөзді байланыстырып жалғап, сөйлем құрайды.</p> <p>Мектеп ..... (әдемі, жарық, таза) Біздің ... (топ) Біздің топта... (ойыншықтар көп) Біздің топта.... (үстелдер, орындықтар, кереуеттер) бар. Табиғат бұрышында .. (гүлдер) бар.</p>	<p><b>Дидактикалық ойын: «Кімде не бар?»</b></p> <p><b>Ойын шарты:</b> Бір бала қолына жасырған затты сипаттайды. Сипатталған затты қалған балалар табу керек.</p> <p>Педагог:</p> <p>Балалар, сендер дүкенге барғанда әртүрлі заттарды, жаңа айтқан жемістер мен көгөністерді көресіңдер. Сол заттарды сатып алуға болады. Ал сатып ала алмайтын заттар да бар екен. Сендер дәпгермен жұмыс жасағанда көресіңдер</p>	<p>- Музыка сипатына сәйкес ойын әрекеттерін орындау: музыкалық тіркестерге сәйкес қимылдарды өзгерту</p> <p><b>Музыка тыңдау:</b> «Қосалқа» Дәулеткерей</p> <p><b>Ән айту:</b> «Білімің – бұлағын» (Т. Қоңыратбай)</p> <p>Музыкалық-ырғақтық қимылдар:</p> <p>«Қояндар», «Аю», «Түлкі», «Қасқыр» (Т. Ломова)</p> <p><b>Билер:</b> «Жұптасу биі» ( чех халық әуені)</p> <p>Ойындар, хороводтар:</p> <p>«Айгөлек» қазақтың халық әні (өңдеген Б. Қыдырбекова)</p>	<p><b>Дидактикалық ойын :</b> «Себетке көкөністерді сызып қос»</p> <p><b>Жұмбақ :</b></p> <p>Жазда тұрып жоғары</p> <p>Күзде жерге қонады</p> <p>( жапырақтар)</p>
<p><b>Үзіліс : Затты лақтыру мен қағып алуға арналған ойындар</b></p> <p><b>«Лақтыр да, қағып ал»</b></p>					


<p><b>Суретті тіл ұстарту:</b></p> <p><b>Ша – ша – ша</b> Айшаның шанасы <b>тама (ша)</b></p> <p><b>Са – са – са</b> Қасқыр соқты <b>Мұ (са)</b></p> <p><b>Ол – ол – ол</b> Ағашта лимон <b>м(ол)</b></p> <p><b>Ра – ра – ра</b> Дүкеннен нан алды <b>Са (ра)</b></p> <p><b>Із – із – із</b> Тамаққа қосты <b>сәб(із)</b></p> <p><b>Жу – жу – жу</b> Ыдысты тазалап <b>(жу)</b></p>	 	<p><b>Ойын: «Лақтыр да, қағып ал»</b></p> <p><b>Мақсаты:</b> Балаларды ептілікке, шапшандыққа тәрбиелеу. Тәрбиешінің берген белгісін мұқият тыңдай білуге үйрету.</p> <p><b>Ойынның шарты:</b> Балалар алаңда еркін орналасады әр біреуінің қолында бір-бір доптан болады. Тәрбиешінің «баста», - деген белгісі бойынша балалар допты жоғарыға лақтырып қағып алады. Әр бала неше рет лақтырып қағып ала алады, соны санайды.</p>
---	---	---

## 2 - ұйымдастырылған іс-әрекет

	<p><b>Қазақ тілі</b></p> <p><b>Тақырыбы:</b> «Менің мектебім»</p> <p><b>Мақсаты:</b>- Балаларды әңгімені жалғастырып айтуға үйрету</p> <p><b>Дидактикалық ойын:</b> «Танысу». Балалар аттарын айтып, қуыршақпен танысады. – Сенің атың кім? – Менің атым – Рома. – Менің атым – Вика. – Менің атым – Арлан</p> <p><b>Дидактикалық ойын:</b></p>	<p><b>Сауат ашу негіздері</b></p> <p><b>Тақырыбы.</b> «Сөз»</p> <p><b>Мақсаты:</b>- Баланың сөз туралы түсініктерін қалыптастыр</p> <p><b>Дидактикалық ойын:</b> «Сөз айт, тез айт» <b>Ойын шарты:</b> доппен орындалады. Балалар бір-біріне доп лақтырып, «А» дыбысынан басталатын сөздерді айтады. Педагог балаларға саусақ бұлшық еттерін дамыту жаттығуын жасатады. Басбармағым</p>	<p><b>Сауат ашу негіздері</b></p> <p><b>Тақырыбы.</b> «Сөз. Сөздің мағынасы»</p> <p><b>Мақсаты:</b>-Сөздердің ұзынды-қысқалығын қолмен өлшеп, айыра білуге үйрету</p> <p><b>«Кім көп біледі?» ойынын ойнату.</b> Ойлаған сөздеріңді буынға бөлейік. – Әр буында бір дауысты дыбыс болады. Дауысты дыбыстарды қызыл түспен, ал дауыссыз дыбыстарды көк түспен</p>	<p><b>Сөйлеуді дамыту</b></p> <p><b>Тақырыбы:</b> «Мектептегі алғашқы күн».</p> <p><b>Мақсаты:</b>- Мазмұнды жалғастырту арқылы ой-қиялдарын дамыту</p> <p>Ба-ба-ба – бала.</p> <p>Бо-бо-бо – бота</p> <p>Бө-бө-бө – бөрік.</p> <p>Табыл – дабыл.</p>	<p><b>. Музыка</b></p> <p><b>Тақырыбы:</b> «Нота үйренейік»</p> <p><b>Мақсаты:</b>- Шығармалардың эмоциялық мазмұнын, олардың сипатын, көңіл күйін, әсерлі реңктерін ажырату</p> <p><b>Музыка тыңдау:</b></p> <p>«Гүлдерайым» қазақтың халық әні (өңдеген Т. Қоңыратбай).</p> <p><b>Ән айту:</b></p> <p>«До-ре-ми» (Ө. Байділдаев),</p>
--	---	---	--	---	---

	<p>«<b>Тында</b>, көрсет, қайтала». (Балалардың есте сақтау қабілеттерін жетілдіру, тілдерін дамыту, кима суреттермен жұмыс). – Мынау кім? – Мынау – қыз. – Қыз қайда келді? – Қыз мектепке келді</p>	<p>бастап берді, Саусақтарым ән сап берді, Шылдыр шүмек шылдырлады, Кіші бөбек былдырлады.</p>	<p>белгілейміз (балаларға көрсету).</p>	<p>Бақа – бақбақ «П» дыбысының буын ішінде кездесетін сөздерге мысал келтіреді Па-па-па – парта. Жа-па-лақ – жал-пақ. Па-рақ – жа-пы-рақ Педагог балаларға «бала», «парта», «бақа», «бақбақ» сөздеріне сөйлем құратады</p>	<p>«Білімің – бұлағың» (Т. Қоңыратбай) Музыкалық-ырғақтық қимылдар: «Марш» (В. Дешевов) <b>Билер:</b> «Жұптасу биі» (чех халық әуені) <b>Ойындар, хорводтар:</b> «Сиқырлы ағаш» <b>(«Дидактикалық ойындар» жинағынан)</b></p>
--	---	--	---	--	---

**Үзіліс: Жүгіруге арналған ойындар «Айдаһардың құйрығы»**

<p align="center"><b>Тілді жаттықтыратын тақпақ</b></p> <p>Кім келді? Қане, қане кім келді? <b>Біз, біз, біз!</b> Апа, апа бұл сіз бе? <b>Иә, иә, иә!</b> Әке, әке бұл сіз бе? <b>Иә, иә, иә!</b> Ағатайым бұл сіз бе?</p>		<p><b>Ойын: «Айдаһардың құйрығы»</b> <b>Мақсаты:</b> Балалардың есте сақтау қабілеті, бақылағыштығы жақсарады. <b>Ойынның шарты:</b> Өте қызық ойын! Ойынға қатысушылар бірінің артына бірі тізбектеле белдерінен ұстап тұрады. Ең бірінші тұрған бала - «айдаһардың басы». Ең соңғысы – «құйрығы» болады. «Айдаһардың басы» ең күрделі жолдармен жүре отырып өз «құйрығын» ұстап алуға тырысады. <b>Ұсыныс:</b> Оның мақсаты – ұстап алу, «құйрықтың» мақсаты ұстатпау, қайткені де қашып құтылу. Егер «құйрық» ұсталып қалса, ол – «бас» болады. Ойын өз жалғасын табады.</p>
--	---	---

**Иә, иә, иә!**  
Қарындасым бұл сен бе?

**Иә, иә, иә!**

Біздер тату жан ұя

**Иә, иә, иә!**



### 3 - ұйымдастырылған іс-әрекет

	Сауат ашу негіздері	Математика негіздері	Қоршаған орта	Математика негіздері	Қоршаған орта
	<p><b>Тақырыбы.</b> «Дыбыс пен сөз»</p> <p><b>Мақсаты:</b> -дыбыс терминдері туралы бастапқы түсініктерін қалыптастыру</p> <p><b>Дидактикалық ойын:</b> «Дауысынан таны» <b>Ойын шарты:</b> балалар шеңбер болып тұрады, бастаушы санамақ санау арқылы бір баланы ортаға шығарып, көзін байлайды. Санамақ арқылы келесі баланы шығарады, ол көзі байлаулы тұрған баланың атын айтады. Ойын осылай жалғаса береді. Педагог саусақ бұлшық еттеріне арналған жаттығу жасатады. Сыңғыр, сыңғыр сырғалар Құлағымда сыңғырлар. Оң қолымда білезік, Сол қолымда білезік, Санап көрші, кәнеки, 1, 2, 3</p>	<p><b>Тақырыбы:</b> «Біреу – көп»</p> <p><b>Мақсаты:</b> -балаларға заттар жиынынан бір затты бөле білуге үйрету.</p> <p><b>Топтық жұмыс.</b></p> <p>1-Бір-бірден берілген заттарды қоршап сызады.</p> <p>Педагог балалардан сыйлық ретінде ойыншықтарды қаншалықты жиі алатындығы туралы сұрайды.</p> <p>2-тапсырманы орындауды ұсынады: бір сыйлықты</p>	<p><b>Тақырыбы:</b> Заттардың адам өміріндегі маңызы. Не неден жасалады?</p> <p><b>Мақсаты:</b></p> <p>- Балаларға заттардың белгілері мен ерекшеліктері туралы білім беру.Қандай материалдан заттардың жасалатыны, және олардың сапасы жайлы түсініктерін кеңейту.</p> <p><b>«Айналар» ойыны.</b></p> <p><b>Шарты:</b> жүргізуші сайланады, қалған балалар «айна» болады. Жүргізуші айна сататын</p>	<p><b>Тақырыбы:</b> «Заттардың ортақ қасиеті бойынша топқа біріктіру»</p> <p><b>Мақсаты:</b>-- дара заттарды бөлуді үйрету; бір заттан тұратынжиын туралы ұғым қалыптастыру; «біреу» және «бірнеше» («көп») терминдерін енгізу</p> <p>«Қоян» – бала жұдырығын түйеді. Одан кейін сұқ саусағы мен ортаңғы саусағын шошайтады. «Қоян» құлақтарын созып тұр.</p>	<p><b>Тақырыбы:</b> «Табиғатта не өзгерді?»</p> <p><b>Мақсаты:</b>- Күзде табиғатта болатын маусымдық өзгерістерді бақылап, бір-бірінен ажырату және атауларын атап көрсетуге; себеп-салдар байланысын анықтауға үйрету. Тәжірибелік-тәжірибеалдық жұмысқа деген қызығушылықтарын ояту, бақылау нәтижелерін салыстыру, талдау және қорытынды жасау қабілеттерін шындау</p> <p><b>«ҚАЙСЫСЫ АРТЫҚ?» дидактикалық ойыны.</b></p> <p>Мақсаттары: балалардың жылдың түрлі мезгілдеріне қатысты білімдерін нығайту, өз ойын нақты әрі еркін жеткізу қабілеттерін</p>

	<p>– бір, екі, үш, Демаламыз жинап күш</p>	<p>таңдандар. Онда не болуы мүмкін? Оны бояндар.</p> <p>3-тапсырманы орындайды – бір қорапты таңдап, оны бояйды</p>	<p>«дүкенге» кіргендей болады. Жан-жағына қарап, таңданып, қандай қимыл жасаса, «айналар» сол қимылды қайталайды.</p>	<p>«Сақина» – бала жұдырығын түйеді.</p> <p>Одан кейін бас бармағы мен сұқ саусағын түзетіп, бір-бірімен түйістіреді.</p> <p>«Саусақтардың амандасуы» – саусақтарын түзу ұстап, алақандарын бір-біріне қарама- қарсы ұстайды.</p> <p>тапсырманы орындауды ұсынады. Тапсырманы жеке орындауға және алма мен алмұрттарды бөлек топтарға бөлу үшін қасиеттерін тұжырымдауға уақыт береді. Сұрақ қояды: Әрбір топта неше алма және алмұрт бар? «Бірнеше» немесе «көп», «бір»сөздерін пайдалануға қол жеткізеді.</p> <p>Әр түрінен бір үлкен жемісті бояу ұсынылады</p>	<p>күшейту; есте сақтау қабілеттерін дамыту.</p> <p>Педагог жыл мезгілінің атауын атайды: «Күз». Содан соң жылдың әртүрлі мезгілдерінің өзіне тән белгілерін атап көрсетеді (құстар оңтүстікке ұшып кетеді; бәйшешектер гүлдейді; ағаштардың жапырағы сарғаяды; үлпілдеген ақ қар жауады)</p>
--	--	---	---	--	---

**Үзіліс: Қозғалмалы зерек ойындар «Жер,су,ауа» ойыны.**

**«Табиғат құбылыстарын ажыратып олардың қасиеттерін ата»**

**Мақсаты:** Қасиетіне қарай: қар мен жаңбырды ажырата білу, табиғат құбылыстары жөніндегі білімдерін бекіту, қатты, жұмсақ, ериді, бұға айналады.

**Көрнекіліктер:** қар мен жаңбыр бейнеленген суреттер.

**Ойын барысы:** Балаларға қар мен жаңбырдың суреттерін көрсетіп, олардың бір-бірінен ажыратып айту тапсырылады. Білімдерін анықтау барысында табиғат құбылыстардың қасиеттерін айтып берулері керек.



**Ойын: «Жер, су, ауа»**

**Мақсаты:** балаларға берілген тапсырманы тез шешуге, жылдам жауап беруге, жерде, ауада, суда не болатынын дұрыс айтуға төселдіру, қоршаған ортаға қамқорлық сезімен тәрбиелеу.

**Көрнекіліктер:** асық

**Шарты:** балалар дөңгелеп отырады. Бір бала ортаға шығып балалардың кез келгеніне асық лақтырып жібереді де жер су ауа деген сөздің бірін айтады. Егер бала жер десе асықты қағып алған сезіммен тәбиелеу. Біл бала отатаға шығып, балалардың кез келгеніне асықта лақтырып жібереді де жер, су ауа деген сөздік бірін айтады. Егер бала жер десе, асықты қағып алған бала жерде тіршілік ететін құстарды, адамдарды, өсімдіктерді атайды. Ал су сөзі айтылса, балық балардың аты аталады. Ауа дегенде құстарды айтуы тиіс.

Осылай ойын жалғаса береді.

**4 - ұйымдастырылған іс-әрекет**


	<p><b>Дене шынықтыру</b></p> <p><b>Тақырыбы:</b> «Спортзалда ойнаймыз»</p> <p><b>Мақсаты:</b></p>	<p><b>Дене шынықтыру</b></p> <p><b>Тақырыбы:</b> «Денсаулықтың құпиялары»</p>	<p><b>Дене шынықтыру</b></p> <p><b>Тақырыбы:</b> «Күлкі сыйла»</p> <p><b>Мақсаты:</b> -Орындық үстінде әр қадам басқан сайын допты алдында, артында ұстап,</p>	<p><b>Шығармашылық бейнелеу әрекеті</b></p> <p><b>Тақырыбы:</b> «Күзгі орман» (Акварель бояу)</p>	<p><b>Математика негіздері</b></p> <p><b>Тақырыбы:</b> «Заттардың ортақ қасиеті бойынша топқа біріктіру»</p>
--	---	---	--	---	--


<p>- тізбекпен қалай жүру керектігін, екі аяқпен қалай секіру керектігін, секіру кезінде қолымен қандай көмек жасауға болатындығын үйрету</p> <p><b>«Мұқият бол» ойын жаттығуы.</b></p> <p>1,5 минут орташа қарқынмен жүгіру; козғалысты белгі бойынша алмастыру – жүру, еңбектеу. Мұрынмен тыныс алуға көңіл бөлу, жүру қарқынын бұзбай ырғақпен</p> <p>адымдауларын қадағалау.</p> <p>Тыныс алу гимнастикасы (у-шу кешені).</p> <p><b>Қимыл-қозғалыс ойыны: «Бос орын» (5 рет).</b></p> <p>Балалар шеңбер бойына малдас құрып отырады. Жүргізуші шеңбер бойымен жүріп, бір ойыншының жанына келіп, оның жанына беторамалды тастайды да: «Бұл жер саған тар</p> <p>Өзіңе орын тауып ал», – дейді. Ойыншы беторамалды алады да, жүргізушіні қуады. Ал</p> <p>жүргізуші оның орнына жылдам барып отырып алуға тырысады.</p>	<p><b>Мақсаты:</b>- таза ауа ағзаны күшейтеді, алаңда қимыл жаттығуларын орындау кезінде қауіпсіздік ережелерін қатаң сақтау керектігі, баяу жүгіргенде аяқ басына басып, қысқа қадамдар жасау керектігін үйрету</p> <p><b>Қимыл-қозғалыс ойыны: «Қармақ». (3 рет).</b></p> <p>Балалар шеңбер бойына тұрады. Педагог ортада. Ол қолындағы баудың (қармақтың) бір ұшынан ұстайды. Баудың екінші ұшына құм салынған дорба байланған. Педагог жіпті жер</p> <p>бауырлата айналдыра бастайды. Балалар орнында тұрып жоғары секіріп қалып, құтылуға тырысады. Жоғары секіргенде екпінмен итеріліп, аяқтарын жинап алады. Кімнің аяғы</p> <p>ілінсе, сол ойыншы «қармаққа түсті». Ойын барысында балаларды ауық-ауық үзілістер</p>	<p>динамикалық тепе-теңдіктерін сақтап жүруді үйрету (ені – 20 см, биітігі – 30 см).</p> <p><b>Құрсаудан-құрсауға екі аяқпен секіру:</b> ширақ итеріліп, құрсаудың ортасына түсу керектігін түсіндіру. <b>(3 рет).</b> Құрсаудан-құрсауға екі аяқпен секіру: 4 құрсауға кезекпен секіріп барып, қайтарда құрсауларды айналып, орындарына жүгіріп келеді. Секірген кезде құрсаудың ортасына түсуге тырысады. Екі аяқпен ширақ итеріліп, аяқтарының ұшымен жерге түседі</p> <p><b>Ойын:</b> «Қайда жасырылғанын тап». <b>(2 рет).</b> Спортзалда еркін тұрады.</p>	<p><b>Мақсаты:</b>- күзгі орманның мазмұнын көре білуді үйрету. Бояумен сурет салуды жетілдіру,</p> <p>- бедерлі мүсіндеу тәсілімен таныстыру; жалпақтау, кесу, шымшу әдістерін тиянақтау, түрлі құралдарды дұрыс қолдана білуге машықтандыруды жалғастыру</p> <p>- қол, саусақ қимылдарын арттыру; көркем сөйлеу тілін дамыту</p> <p>- ұжымдық жұмыс жасау арқылы мазмұнды құрастыруға қозғау салу</p> <p>Топтық жұмыс:</p> <p>Сурет салі</p> <p>Мүсіндеу</p> <p>Жапсыру</p> <p>Құрастыру</p> <p><b>Күз</b></p> <p>Ой, балалар, балалар,</p> <p>Қоңырқай күз болыпты.</p>	<p><b>Мақсаты:</b>- дара заттарды бөлуді үйрету; бір заттан тұратын жиын туралы ұғым қалыптастыру; «біреу» және «бірнеше» («көп») терминдерін енгізу</p> <p>«Қоян» – бала жұдырығын түйеді. Одан кейін сұқ саусағы мен ортаңғы саусағын шошайтады. «Қоян» құлақтарын созып тұр.</p> <p>«Сақина» – бала жұдырығын түйеді.</p> <p>Одан кейін бас бармағы мен сұқ саусағын түзетіп, бір-бірімен түйістіреді.</p> <p>«Саусақтардың амандасуы» – саусақтарын түзу ұстап, алақандарын бір-біріне қарама-қарсы ұстайды.</p> <p>тапсырманы орындауды ұсынады. Тапсырманы жеке орындауға және алма мен алмұрттарды бөлек топтарға бөлу үшін қасиеттерін тұжырымдауға уақыт береді. Сұрақ қояды: Әрбір топта неше алма және алмұрт бар? «Бірнеше» немесе «көп», «бір» сөздерін пайдалануға қол жеткізеді.</p> <p>Әр түрінен бір үлкен жемісті бояу ұсынылады</p>
--	--	--	--	--

	Орынсыз қалған ойыншы жүргізуші болады	жасап, демалтып тұру қажет.		Қурап жапырақ солыпты, Ел егінін орыпты.	
--	--	-----------------------------	--	---	--

<b>Серуенге дайындық</b>	Киімдерді реттілікті сақтап дұрыс киінуге үйрету.	Киімдерді реттілікті сақтап дұрыс киінуге үйрету.	Киімдерді реттілікті сақтап дұрыс киінуге үйрету.	Киімдерді реттілікті сақтап дұрыс киінуге үйрету.	Киімдерді реттілікті сақтап дұрыс киінуге үйрету.
--------------------------	---	---	---	---	---

**Кеңістікті бағдарлауға арналған ойындар  
«Жапалақ»**

<b>Серуен</b>	<p style="text-align: center;">Тіл жаттығулары:</p> <p><b>«Аударыспақ»</b></p> <p><b>Мақсаты:</b> -әр түрлі түстерді қайталап бекіту;</p> <p>-сөздік қорын байыту;</p> <p>-дыбыстарды дұрыс және анық айтып бекіту;</p> <p>-балаларды : «Қандай?», «Не істейді?» т.б. сұрақтарға толық, сөйлеммен жауап беруді үйрету;</p> <p>-заттардың түрін, түсін, дәмін, пішінін дұрыс айтып қайталау;</p>		<p><b>Ойын: «Жапалақ»</b></p> <p><b>Мақсаты:</b> Балалардың денсаулыққа, ойынға деген құштарлықтарын дамыту, балалардың дене қимылдарын, бұлшық еттерін жетілдіру, ойын арқылы көңіл-күйлерін көтеру. Ептілікке, шапшаңдыққа, қызыға ойнауға баулу, ойынға деген қызығушылықтарын, белсенділіктерін арттыру.</p> <p><b>Шарты:</b> «Жапалақ» сайланады, ол барлық ойнаушылардан алысқа тұрады. Өзінің «ұясына». Басқа ойнаушылар жан-жаққа тарап кетеді. «Жапалақ»: «Күн туды, барлығымыз оянамыз!» дейді, сол сәтте барлығы жүгіріп, қимылдайды. «Жапалақ»: «Түн болды, барлығын қимылдамандар, жапалақ ұшады!» дегенде барлық ойнаушы балалар тыныш тұрып, қимылдамаулары керек. «Жапалақ» балалардың арасында жүріп, қимылдаған бір-екі баланы өз ұясына әкетеді. Бір бала қалғанша ойын жалғасады.</p>
---------------	---	---	---

	<p>-дыбыстың сөздегі орынын тауып айту;</p> <p>-балаларға сөз тіркестерін және сөйлемдерді құрастырып айтып үйрету;</p> <p>-балалардың еске сақтау, есту, ойлау қабілеттерін және зейіндерін дамыту;</p> <p>-қолдың ұсақ моторикасын дамыту;</p>				
<p><b>Балаларды үйге қайтару</b></p>	<p><i>Ата –аналарға кеңес</i></p> <p>Егер Сіздің балаңыз көпшіл, өз-жақындарыңыз бен бірге бөтен адамдарды жатырқамаса, ойын кезінде өздігімен ойнай білсе, мінезі ашық, өз құрдастарымен мейрімді болса мектепке келген күннен бастап – ақ үйреніп кететіне сеніңіз.</p>	<p><i>Ата –аналарға кеңес</i></p> <p>Егер Сіздің балаңыз көпшіл, өз-жақындарыңыз бен бірге бөтен адамдарды жатырқамаса, ойын кезінде өздігімен ойнай білсе, мінезі ашық, өз құрдастарымен мейрімді болса мектепке келген күннен бастап – ақ үйреніп кететіне сеніңіз.</p>	<p><i>Ата –аналарға кеңес</i></p> <p>- үйдегі жағдайда баланың өзіне - өзі қызмет етудің алғы шарттарына үйрете беріңіз: жуыну, қолын сүрту, шешіну, өз бетімен тамақтану, тамақ ішкенде қасықты пайдалану, горшокқа сұрану. Киімдері міндетті түрде өзіне ыңғайлы болуы шарт: шалбар не болмаса шорты замоксыз, белдеушесіз.</p>	<p><i>Ата –аналарға кеңес</i></p> <p>Егер Сіздің балаңыз көпшіл, өз-жақындарыңыз бен бірге бөтен адамдарды жатырқамаса, ойын кезінде өздігімен ойнай білсе, мінезі ашық, өз құрдастарымен мейрімді болса мектепке келген күннен бастап – ақ үйреніп кететіне сеніңіз.</p>	<p><i>Ата –аналарға кеңес</i></p> <p>- баламен жағымды эмоционалдық жағдайлар жасау қажет, ол көбіне ата – ана жағынан болуы қажет, мектеп туралы, оның өзіне керектігін түсіндіріп балаңызды сүйіп, аймалап, жиі оған өз мейіріміңізді көрсетіңіз. Балаңыздың көзінше мектеп туралы өзіңізді толғандыратын мәселені айтудан аулақ болыңыз.</p>

## Тәрбиелеу-білім беру процесінің циклограммасы

**Бекітемін:**

**Тәрбиелеу-білім беру процесінің циклограммасы**

**Білім беру ұйымы** №211 А.Байтұрсынов атындағы орта мектеп

**Мектепалды сыныбы**

**Балалардың жасы** 5 жас

**Жоспардың құрылу кезеңі** 111 -апта 18 – 22 қыркүйек 2023-2024 оқу жылы

Күн тәртібі	Дүйсенбі	Сейсенбі	Сәрсенбі	Бейсенбі	Жұма
<b>Балаларды қабылдау</b>	Мұғалімнің балалармен қарым-қатынасы: отбасы дәстүрлері туралы жеке әңгімелесу, қарым-қатынас және көтеріңкі көңіл-күй орнатуға ойындар ұйымдастыру. Жағымды жағдай орнату				
	<p><b>Пж ойын:</b> «Вагондарға дөңгелек таңдау»</p> <p><b>Шарты:</b> суреттердегі вагондарға түсіне қарай дөңгелек таңдайды.</p>	<p><b>Еркін ойын:</b> «Шкафқа жасыру»</p> <p>Шарты: Шкафқа бір бала ойыншық жасырады, қалған балалар табады.</p>	<p><b>Пж ойын:</b> «Қайтала»</p> <p>Шарты: Педагогтың артынан пішіндерді сіріңке шиімен қайталайды.</p>	<p><b>Пж ойын:</b> «Ойыншықты тап»</p> <p>Шарты: Жасырылған ойыншықты табады.</p>	<p><b>Еркін ойын:</b> «Сенде не бар?»</p> <p>Шарты: Қалаған ойыншықтарымен бір-бірімен бөлісіп ойнайды.</p>
<b>Ата-аналармен әңгімелесу, кеңес беру</b>	<p><b>Ата-аналармен әңгіме:</b></p> <p>Балалардың тазалығы жөнінде кеңес беру</p>	<p><b>Ата-аналармен әңгіме:</b>Ата-аналарға балаларын ертеңгілік жаттығуға үлгертіп алып келулерін ескерту.</p>	<p><b>Ата-аналармен әңгіме:</b></p> <p>Балалардың жетістік пен дәрежесі үшін емес, сол қалпында сөзсіз қабылдап жақсы көретінінзді сездіріңіз.</p>	<p><b>Ата-аналармен әңгіме:</b></p> <p>Ата-аналарға балаларды тамақтарын тауысып жеуге үйретулерін ескерту.</p>	<p><b>Ата –аналармен әңгіме:</b></p> <p>«Дұрыс тамақтануға баулу»</p>

<p><b>Балалардың дербес әрекеті (баяу қимылды ойындар, үстел үсті ойындары, бейнелеу әрекеті, кітаптар қарау және тағы басқа әрекеттер)</b></p>	<p>Үстел үсті, саусақ және т.б. ойындар.</p>	<p>Құрылыс ойындары «Үй жиһаздары», «Қуыршақтарға үй құрастырамыз».</p>	<p>Фотосуреттер қарастыру «Менің отбасым».  Фотосуретте бейнеленген отбасы мүшелерін атау.</p>	<p>Саусақ ойыны «Әжемнің ертегілері».  Отбасылық фотосуреттерді қарастыру. Туыскандары туралы әңгімелеп беру .</p>	<p>Үстел үсті ойыны – пазл: «Үйшік құрастыр»  Балалармен отбасы туралы әңгімелесу.</p>
<p><b>Таңертеңгі жаттығу</b></p>	<p>Таңғы жаттығу кешені № 3</p>				
<p><b>Ұйымдастырылған іс-әрекетке дайындық</b></p>	<p>«Жануарлардың төлдерін тауып, оларды атап бер»</p>	<p>«Мен қайда және кім болып жұмыс істеймін»</p>	<p>«Менің отбасым» картиналар топтамасынан суреттер қарастыру  87778165367</p>	<p>Ана мен әжеге көмектесу туралы әңгімелесу</p>	<p>Сөздік ойын  «Қимылын көрсет»</p>
<p><b>Білім беру ұйымының кестесі бойынша ұйымдастырылған іс-әрекет</b></p>	<p><b>Сөйлеуді дамыту</b>  <b>Тақырыбы:</b> «Менің сүйікті ойыншығым»  <b>Мақсаты:</b> -«Д» – «Т» дыбыстарын дұрыс айтуды үйрету; . Ойыншықтардың суретіне қарап, әңгіме құрай білуге үйрету  <b>Дидактикалық ойын:</b>  <b>«Жасырынған</b></p>	<p><b>Қазақ тілі</b>  <b>Тақырыбы:</b> «Менің сүйікті ойыншығым»  <b>Мақсаты:</b> Сұрақтарға толық жауап беруге дағдыландыру арқылы ауызекі сөйлеулерін дамыту. Ойыншықтарды бөлісіп, ұжыммен ойнауға тәрбиелеу  Ойын «Кім жылдам?» . Педагог екі балаға тапсырма береді, олар жылдам сол тапсырманы орындаулары керек. Мысалы резеңке,</p>	<p><b>Көркем әдебиет</b>  <b>Тақырыбы:</b> «Жемістер жыры»  <b>Мақсаты:</b> жеміс түрлерімен таныстыру , жемістер пайдалы екенін айту, көңіл күймен мазмұндауға үйрету  <b>Жемістер жыры</b>  Рза Қунақов</p>		<p><b>Көркем әдебиет</b>  <b>Тақырыбы:</b> «Жемістер жыры»  <b>Мақсаты:</b> Қоршаған орта туралы түсінігін қалыптастыру.  Тілдік ойлау қабілетін дамыту.  Өз ойын айта білуге, басқалардың пікірін тыңдай білуге тәрбиелеу</p>

	<p><b>ойыншықты тап».</b></p> <p><b>Ойын шарты:</b> балалар тығылған ойыншықтарды тауып, неден жасалғанын, қайда қолданылатынын түсін айтып береді</p>	<p>кішкентай аю ойыншығын әкел. Үлкен, жұмсақ қоян ойыншығын әкел. Сәуле балаларға сұрақ қояды: Ойыншықтармен қалай ойнау керек? Балалар өз ойларын айтады. Педагог шағын мәтін құрайды. Біздің топта ойыншықтарымыз көп.</p>	<p>Нарттай қызыл алмам бар, Мәз болады алғандар. Жазда әдемі киінем,</p> <p>Тілді балдай үйірем. Көктемде ерте гүлдеймін, Кешігуді білмеймін. Уылжыған өрікпін,</p> <p>Мен бау-баққа көрікпін</p> <p>Өлең ұнады ма?</p> <p>– Өлең не туралы?</p> <p>– Авторы кім?</p> <p>Жемістер қайда өседі? – Алманың, өріктің дәмі қандай? – Қандай жеміс ұнайды? – Сен қай жеміс түрінің дәмін таттың? – Неліктен жемістерді жақсы көресің? – Осы жемістерден мол өнім алу үшін тынбай еңбектену керек</p>		<p><b>Дидактикалық ойын: «Дәмін тат».</b> <b>Ойынның шарты:</b> Ойынға қатысушылардың көзін кезекпен байлап, кесілген дайын жемісті аузына салады. Бала дәмі бойынша қандай жеміс екенін табады</p>
	<p><b>Қазақ тілі</b></p> <p><b>Тақырыбы:</b> «Менің ойыншықтарым»</p> <p><b>Мақсаты:</b> Өлеңді дауыс ырғағымен мәнерлей оқи отырып, логикалық екіпінмен үзілістермен жаттауға үйрету</p> <p><b>Дидактикалық ойын:</b></p>	<p><b>Математика негіздері</b></p> <p><b>Тақырыбы:</b> «3 және 4 сандары»</p> <p><b>Мақсаты:</b> цифр мен заттар санын сәйкестендіруді үйрету; заттарды санау дағдыларын жетілдіру</p>	<p><b>Сауат ашу негіздері</b></p> <p><b>Тақырыбы:</b> «Дауыссыз дыбыстар»</p> <p><b>Мақсаты:</b> Дауыссыз дыбыстар туралы түсінік беру</p> <p><b>Д\ойын «Сөз ойла ,тез ойла»</b></p> <p><b>Мақсаты:</b>-дауыссыз дыбыстары бар сөздерді атау</p>	<p><b>Сөйлеуді дамыту</b></p> <p><b>Тақырыбы:</b> «Менің сүйікті ойыншығым»</p> <p><b>Мақсаты:</b> : Сұрақтарға толық жауап беруге дағдыландыру арқылы ауызекі сөйлеулерін дамыту.Ойыншықтарды бөлісіп, ұжыммен ойнауға</p>	<p><b>Қоршаған орта</b></p> <p><b>Тақырыбы:</b> « Ағаш және бұта»</p> <p><b>Мақсаты:</b> Ағаштың, бұталардың атауларымен таныстыру және олардың түрлерін бір-бірінен өзіне тән ерекшеліктеріне қарай (жапырағы, жемісі, діңі) айыра білуге үйрету.</p>

	<p><b>«Ғажайып қоржын».</b>  <b>«Қуыршақтар»</b> қоржыннан ойыншықтарды алып, балаларды «Ойыншықтар дүкені» ойынын ойнауға шақырады. Дүкенші – қуыршақ Сәуле, сатып алушылар – балалар. Диалог:</p> <p>Бала: Сәлеметсіз бе! Қуыршақ: Сәлеметсіз бе! Бала: Маған ойыншық беріңізші? Қуыршақ: Қандай ойыншық? Бала: Ойыншық мәшине. Қуыршақ: Міне, ал. Бала: Рақмет. Қыз: Сәлеметсіз бе! Қуыршақ: Сәлеметсіз бе! Қыз: Маған қуыршақ беріңізші? Қуыршақ: Міне, ал. Бала: Рақмет. т.б.</p> <p>Балалар білетін ойыншықтарын алады, педагог қалған ойыншықтарды атайды, сипаттайды: жұмсақ ойыншықтар, темір ойыншықтар, пластмасса ойыншықтар, резеңке ойыншықтар болады</p>	<p><b>«Артық затты тап» кестесі.</b></p> <p>Төрт суреттің әрқайсысынан артық затты тап. Неліктен оның артық екенін түсіндіріңдер.</p> <p>Топтардың әрқайсысында неше зат қалғанын түсіндір. Топтардың әрқайсысында неше зат бар?</p> <p>Бүгін қандай сандармен танысатынымызды кім айтады?</p> <p>Артық затты тауып, оның неліктен артық екенін түсіндіреді. Қалған заттарды санайды. Олардың үш-үштен екенін анықтайды</p>		<p>тәрбиелеу</p> <p><b>Сылдырмақпен би</b></p> <p>Қолымызда сылдырмақ</p> <p>Сылдыр, сылдыр етеді. Аяғымыз тыпырлап,</p> <p>Өзі билеп кетеді. Тып, тып, тып, тып.</p> <p>Тыпылдатып биге шық. Қолымызда сылдырмақ, Сыңғырлата қағамыз.</p> <p>Сол аяқ пен оң аяқ Басуын тез табамыз. Тып, тып, тып, тып</p>	<p><b>«Мен қандай пайда әкелемін?» атты дидактикалық ойын ұйымдастырады.</b> Педагог балаларға түрлі нысандардың суреті салынған карточкаларды көрсетеді. Дұрыс жауап берген балаға фишка (текше) береді. Нысанның әкелетін пайдасы туралы көбірек айтып беруге тырысады.</p> <p>П: Ағаштардың қандай пайдасы бар?</p> <p>Б: Ыстықта сая болады, ауаны салқындатады. Жапырақтары мен жәндіктер қоректенеді. Құстар үшін де пайдалы. Оның бұтақтарына құстар ұя салады.</p> <p><b>Күрделі сұрақ: ағашқа қарап жел соғып тұрғанын білуге бола ма?</b> Балалар өз болжамдарын айтады. Егер бұтақтар шайқалып тұрса, жел соғып тұр деген сөз. Желдің қуатын анықтайды</p>
	<p><b>Сауат ашу негіздері</b></p> <p><b>Тақырыбы:</b> «Жіңішке дауысты дыбыстар»</p> <p><b>Мақсаты:</b> жіңішке дауысты дыбыстармен таныстыру</p> <p><b>Дидактикалық ойын:</b> «Сөз айт,</p>	<p><b>Сауат ашу негіздері</b></p> <p><b>Тақырыбы:</b> «Жуан, жіңішке дауысты дыбыстар»</p> <p><b>Мақсаты:</b> Жуан және жіңішке дыбыстардың</p>	<p><b>Қоршаған орта</b></p> <p><b>Тақырыбы:</b> «Менің Отаным – Қазақстан»</p> <p><b>Мақсаты:</b> -«Отан» деген сөздің мағынасын түсіну, еліміздің өркендеуіндегі</p>	<p><b>Математика негіздері</b></p> <p><b>Тақырыбы:</b> «5, 6 сандары»</p> <p><b>Мақсаты:</b> - 5,6 сандарын заттардың санымен сәйкестендіруге үйрету; заттарды санау дағдысын</p>	

	<p><b>тез айт» Ойын шарты:</b> доппен орындалады. Балалар бір-біріне доп лақтырып, «Ә» дыбысынан басталатын сөздерді айтады.</p> <p>Педагог балаларға саусақ бұлшық еттерін дамыту жаттығуын жасатады. Басбармағым бастап берді, Саусақтарым ән сап берді, Шылдыр шүмек шылдырлады, Кіші бөбек былдырлады.</p>	<p>негізгі ерекшеліктерімен таныстыру</p> <p><b>Д/ойын «Суретті дұрыс тап»</b></p> <p><b>Мақсаты.</b> - суреттегі заттардың жуан дыбыстан басталатынын табу</p>	<p>президенттің рөлі туралы білу. Өзінің Отаны туралы әңгімелеп айта алу дағдыларын арттыру</p> <p>Ел тынысын тереңінен танып кең, Шарапаты бар адамға дарып тең. Елбасының есімі бұл тарихта Қалар анық өшпес алтын әріппен.</p> <p>-Өлең сөздерін қалай түсінесіңдер?</p>	<p>жетілдіру</p> <p>Неше моншақ бейнеленгенін санаймыз балалар үстелдерде 5 моншақтан дөңгелектер құрастырады. Оларға тағы біреуін қосуды ұсынады. Енді неше моншақ болғанын қайта санаймыз (алты).</p> <p>тапсырма. 6 моншақты бастырып сызыңдар және оларды бояңдар.</p>	
	<p><b>Дене шынықтыру</b></p> <p><b>Тавқырыбы:</b> «Күзгі орманда»</p> <p><b>Мақсаты:</b> модульдер үстімен (із салынған парақтар, арқан т.б.) тепе-теңдік сақтап қалай жүру керектігін, күзгі табиғаттың кереметтігін түсіндіру</p> <p>Қимыл-қозғалыс ойыны: «Қасқыр мен лақтар» (4 рет).</p> <p>Шарты: қарама-қарсы жаққа тек белгіден кейін жүгіру қажет. Залдың бір шетінде сап түзеп тұрады. «Қасқыр» зал ортасында</p>	<p><b>Дене шынықтыру</b></p> <p><b>Тавқырыбы:</b> «Ұлттық ойындар»</p> <p><b>Мақсаты:</b> Дұрыс бастапқы қалыпта тұрып, көлбеу қойылған нысанаға ұсақ заттарды лақтыруға үйрету</p> <p>«Тастар» (орыс халқының ойыны)</p> <p>«Өкшемен отырып» бастапқы қалпы бойынша ұсақ заттарды (тастарды) лақтыру, жоғары лақтыру.</p> <p>Өкшемен отырып, ұсақ тастарды</p>	<p><b>Дене шынықтыру</b></p> <p><b>Тавқырыбы:</b> «Қалай спортшы болуға болады?»</p> <p><b>Мақсаты:</b> алақан мен тізеге таянып, гимнастикалық орындық үстінде еңбектеу, сапты бұзбай және бағыттарын сақтап, қайта сап түзеп жүру машықтарын арттыру</p> <p>Зейіндерін жаттықтыру. (5 рет)</p>	<p><b>Шығармашылық бейнелеу әрекеті (сурет салу, мүсіндеу, жапсыру, құрастыру)</b></p> <p>Тақырыбы: «Торсық» (Түрлі түсті қарындаштар)</p> <p><b>Мақсаты:</b> - балалардың торсық жайлы білімдерін арттыру, торсықты дұрыс сала білуді үйрету</p> <p>-- ыдыстар туралы түсініктерін кеңейту</p> <p>-саусақ қимылдарын дамыту, қағазды қатпарлап, бүктеп қию</p>	<p><b>Математика негіздері</b></p> <p><b>Тақырыбы:</b> «5, 6 сандары»</p> <p><b>Мақсаты:</b> - 5,6 сандарын заттардың санымен сәйкестендіруге үйрету; заттарды санау дағдысын жетілдіру</p> <p>Неше моншақ бейнеленгенін санаймыз балалар үстелдерде 5 моншақтан дөңгелектер құрастырады. Оларға тағы біреуін қосуды ұсынады. Енді неше моншақ болғанын қайта санаймыз</p>

	<p>орналасады.</p> <p><i>«Бөрте, бөрте, бөрте лақ, Бөрте лақ тым ерке-ақ.</i></p> <p><i>Кетесің кейде секеңдеп, Байламаса көкем кеп».</i></p>	<p>жоғары лақтырып, оны алақандарымен қағып алады. Ал келесі лақтырғанда алақандарын теріс қойып, тастарды қағып алуға тырысады</p>	<p>Қимыл-қозғалыс ойыны: «Кім зейінді?» Ойынның шартын түсіндіреді. Капитанның артынан төрт тізбекке тұру. Спорт түрлеріне байланысты төрт командаға бөлінеді (балалардың қалауы бойынша). Капитандардың қолдарында доп болады (төрт капитан – төрт түсті доп). Балалар зал бойынша жүгіріп жүріп, белгі берілгенде тізбекке келіп тұрады. Сонан соң көздерін жұмады, осы кезде капитандар орындарын стырады. Белгі бойынша өз капитандарын жылдам табулары және капитанның артына бір тізбекке тұрулары тиіс немесе малдас құрып отырады, өкшемен отырады</p>	<p>әдістерін жалғастыру; ою атауларын еске түсіру</p> <p>- қағаздан құрастыруға үйретуде түрлі бағытта: тегістеп бүктеу, шаршы қағазды бүктеу біліктерін қалыптастыру</p> <p><b>Топтық жұмыстар жүргізу</b></p>	<p>(алты).</p> <p>тапсырма. 6 моншақты бастырып сызыңдар және оларды бояңдар</p>
--	---	---	--	---	--

<b>Серуенге дайындық</b>	Киімдерді реттілікті сақтап дұрыс киінуге үйрету.	Киімдерді реттілікті сақтап дұрыс киінуге үйрету.	Киімдерді реттілікті сақтап дұрыс киінуге үйрету.	Киімдерді реттілікті сақтап дұрыс киінуге үйрету.	Киімдерді реттілікті сақтап дұрыс киінуге үйрету.
<b>Серуен</b>	Серуенге қызығушылық туғызу; балалармен жеке әңгімелесу; серуенге ойын материалдарын таңдау; серуенде балаларды әрекет етуге ынталандыру.				
<b>Еңбек</b>	Топты жинастыру	Еден жуушыға көмектесу	Гүлдерге су құю	Ойыншықтарды жинау	Гүлдің түбін қопсыту
	<b>Мақсаты:</b> -балаларды еңбекке баулу, ересектердің еңбегін бағалау				
<b>Қимылды ойындар</b>	«Бір аяқпен жолдан секіру»	« Құнан шабысы»	«Такси»	: «Оқтау тартыс»	«Көбелекті ұстап алу»
	<b>Мақсаты:</b> -балаларды ойын ережесін дұрыс орындауға үйреті, ептілікке ,шапшандыққа тәрбиелеу				
<b>Жеке жұмыс</b>	Ералыға үнді дыбысты (P) дұрыс дыбыстауды қалыптастыруға жұмыс жасау.	Мединаға қатаң дыбысты (Қ) дұрыс дыбыстауды қалыптастыруға жұмыс жасау.	Нұржанға 5-ке дейін кері қарай санауды бекіту. Геометриялық пішіндерді дұрыс атап, ажырата білуге үйрету	Айжанға «Ойыншықтар» өлеңін тыңдап, «ойыншықтар» сөзін дұрыс айтуға , «ойыншықтар» туралы әңгіме құрастыруға үйрету.	Қадишаға жыл мезгілі туралы білімін жетілдіру

## Тәрбиелеу-білім беру процесінің циклограммасы

Білім беру ұйымы №211 А.Байтұрсынов атындағы орта мектеп

Мектепалды сыныбы

Балалардың жасы 5 жас



Жоспардың құрылу кезеңі 1-апта 2- 6 қазан 2022-2023 оқу жылы

Күн тәртібі	Дүйсенбі	Сейсенбі	Сәрсенбі	Бейсенбі	Жұма
Балаларды қабылдау	Мұғалімнің балалармен қарым-қатынасы: отбасы дәстүрлері туралы жеке әңгімелесу, қарым-қатынас және көтеріңкі көңіл-күй орнатуға ойындар ұйымдастыру. Жағымды жағдай орнату				
	<p><b>«Біз бақытты баламыз»</b></p> <p>Кел, шеңберге тұрайық, Қолымызды ұстайық. Күлімдейік күлейік, Тату болып жүрейік.</p>	<p><b>«Мен әдепті баламын»</b></p> <p>Амандасу үлкенге, Тәрбиенің басы ғой. Ал, кәнеки бәріміз, Сәлем дейік үлкенге.</p>	<p><b>«Нәр алып»</b></p> <p>Аман-есен болайық, Бейбітшілік қалайық! Күнге қарап шуақтанып, Суға қарап нәр алып, Табиғаттан шабыттанып, Денсаулықпен ойнап- күліп жүрейік.</p>	<p><b>«Қуан, шаттан!»</b></p> <p>Қуан, шаттан! Қуан, шаттан! Қуанатын күн бүгін. Қайырлы таң! Қайырлы күн! Күліп шықты күн бүгін.</p>	<p><b>«Қайырлы таң!»</b></p> <p>Қайырлы таң! Ормандар мен далалар. Қайырлы таң! Достасқан бар Балалар, Қайырлы таң! Жора-жолдас, ұл мен қыз!</p>
Ата-аналармен әңгімелесу, кеңес беру	<p><b>Ата-аналармен әңгіме:</b></p> <p>Балалардың тазалығы жөнінде кеңес беру</p>	<p><b>Ата-аналармен әңгіме:</b> Ата-аналарға балаларын ертеңгілік жаттығуға үлгертіп алып келулерін ескерту.</p>	<p><b>Ата-аналармен әңгіме:</b></p> <p>Балалардың жетістік пен дәрежесі үшін емес, сол қалпында сөзсіз қабылдап жақсы көретініңізді сездіріңіз.</p>	<p><b>Ата-аналармен әңгіме:</b></p> <p>Ата-аналарға балаларды тамақтарын тауысып жеуге үйретулерін ескерту.</p>	<p><b>Ата-аналармен әңгіме:</b></p> <p>«Дұрыс тамақтануға баулу»</p>

<p><b>Балалардың дербес әрекеті (баяу қимылды ойындар, үстел үсті ойындары, бейнелеу әрекеті, кітаптар қарау және тағы басқа әрекеттер)</b></p>	<p><b>Үстел үсті ойыны – пазл:</b> «Жыл мезгілдері»</p> <p>Балалармен қыс мезгілі туралы әңгімелесу.</p>	<p><b>Құрылыс ойындары:</b> «Қардан үйшік жасаймыз»</p>	<p><b>Фотосуреттер қарастыру:</b> «Қысқы ойындар түрлері»</p> <p>Фотосуретте бейнеленген ойын түрлерін атау.</p>	<p><b>Үстел үсті театры:</b> «Ғажайып қыс» және т.б. тақырыптар бойынша сюжетті картиналар қарастыру.</p>	<p><b>Сюжеттік ойындар:</b> «Қыстың қызықты сәттері» еркін сурет салу. <b>Д/ойын:</b> «Қар»</p>
<p><b>Таңертеңгі жаттығу</b></p>	<p>Таңертеңгілік жаттығулар кешені (қозғалыс белсенділігі, ойын әрекеті). тұру, жүру, жүгіру, жалпы дамыту және тыныс алу жаттығулары</p>				
<p><b>Ұйымдастырылған іс-әрекетке дайындық</b></p>	<p><b>Жылулық сәті:</b> Апам мені «Айым»-дейді, Мен мұнайсам, уайым жейді. Апам мені «Күнім»-дейді, Мен қуансам күлім - дейді.</p>	<p><b>Жылулық сәті:</b> Қуанамыз күлеміз, Бар әлемде сүйеміз. Қол ұстасып, қуанып, Достарымен бір жүреміз.</p>	<p><b>Жылулық сәті:</b> Шақырамын сендерді Жолдастарым кел бері Толтырайық шаттыққа, Дөгеленген шеңберді.</p>	<p><b>Жылулық сәті:</b> Бакыт толы шеңберге, Шаттық толы шеңберге, Қол ұстасып келдік біз, Жан достармыз енді біз.</p>	<p><b>Жылулық сәті:</b> Достар бері келіңдер, Қолдарыңды беріңдер. Шаттық толы шеңберге Қуанышпен еніңдер.</p>
<p><b>Білім беру ұйымының кестесі бойынша ұйымдастырылған іс-әрекет</b></p>	<p><b>1 - ұйымдастырылған іс-әрекет</b></p>				
	<p><b>Сауат ашу негіздері</b> <b>Тақырыбы:</b> «Біз нені үйрендік, нені білдік?» <b>Мақсаты:</b> тапсырмалар орындау арқылы</p>	<p><b>Сөйлеуді дамыту</b> <b>Тақырыбы.</b> Қорыққанға қос көрінеді (ертегі)</p>	<p><b>Сауат ашу негіздері</b> <b>Тақырыбы.</b> «Қатаң дауыссыз дыбыстар» <b>Мақсаты:</b> - Қатаң дауыссыздарды</p>	<p><b>Сөйлеуді дамыту</b> <b>Тақырыбы.</b> Отбасының күзгі еңбегі. <b>Мақсаты</b> , Тақырып бойынша ауызекі</p>	<p><b>Сауат ашу негіздері</b> <b>Тақырыбы.</b> «Қатаң дауыссыз дыбыстар»</p>

	<p>дыбыстар орнын тапқызуға үйрету.</p> <p>Суреттермен жұмыс А дыбысынан басталатын екі жемісті тап ,сызып қос.</p> <p>А дыбысынан басталатын жануарды тап</p> <p>А дыбысынан басталатын екі өсімдікті тап</p>	<p><b>Мақсаты:</b> «Г» – «К» дыбыстарымен таныстыру</p> <p><b>Дидактикалық ойын:</b> «Белгілі дыбысқа сөз таңда».</p> <p><b>Ойын шарты:</b> Ертегідегі кейіпкерлердің бас әрпіне сөз ойлап айтады.</p> <p>Мысалы: «Әже» сөзіндегі «Ә» дыбысына; «Қыз» дегендегі «Қ» дыбысына; «Тауық» және «тышқан» деген сөздегі «Т» дыбысына сөз ойлайды</p>	<p>қайталату арқылы естерінде сақтату.</p> <p><b>«Кім көп сөз ойлайды» дидактикалық ойыны</b></p> <p>– К дыбысынан басталатын сөздер ойлап айтыңдар. – Кітап, кілем, кім, кілт, киіз. – Т дыбысынан басталатын сөздерге мысал келтіріңдер. – Таға, тарақ, тау, тиін, темір, тұлпар, тоқ, тоқылдақ, тотықұс, торсық, теңіз, тіс.</p>	<p>сөйлеу тілдерін дамыту</p> <p>Сөйлеу үшін бізге қандай мүшелер көмектеседі? (Балалардың жауаптары тыңдалады).</p> <p>Иә, тіл, ауыз керек, онсыз түсінісу өте қиын.</p> <p>Педагог бір баланы тақтаға шығарып, картоп қазып жатқан, алма теріп жатқан, қияр, қызанақ жинап жатқан адамдардың қимыл-қозғалысын келтіреді.</p> <p>Қалған балалар табады</p> <p>Бірақ балаларға сөзсіз қимылмен түсіну қиындау болады, сөздің маңыздылығын түсінеді. Міне, қимылмен келтіргенмен толық, еңбек</p>	<p><b>Мақсаты:</b> - Қатаң дауыссыздарды қайталату арқылы естерінде сақтату.</p> <p><b>«Кім көп сөз ойлайды» дидактикалық ойыны</b></p> <p>– К дыбысынан басталатын сөздер ойлап айтыңдар. – Кітап, кілем, кім, кілт, киіз. – Т дыбысынан басталатын сөздерге мысал келтіріңдер. – Таға, тарақ, тау, тиін, темір, тұлпар, тоқ, тоқылдақ, тотықұс, торсық, теңіз, тіс.</p>
--	--	--	---	--	---

				<p>қозғалыстарын аша алмаймыз.</p> <p>Сондықтан да сөйлеу тілі өте маңызды.</p> <p>Әңгіме айту үшін сөз керек екен. Сөз дыбыстан құралады. Әңгімелесу арқылы бір-бірімізбен қарым-қатынас жасаймыз.</p> <p>Ойын: «Сөйлемей көрейікші» (үндемес ойыны ойналады).</p> <p>Педагог: «Орындарыңнан тұрыңдар», – деп ымдайды.</p> <p>Міне, көрдіңдер ме, сөзсіз өмір сүру өте қиын. Сондықтан да сөйлеу тілі өте маңызды</p>	
<p><b>Үзіліс : Затты лақтыру мен қағып алуға арналған ойындар</b> <i>«Лақтыр да, қағып ал»</i></p>					

<p><b>Суретті тіл ұстарту:</b>  <b>Ша – ша – ша</b>          Айшаның шанасы тама (ша)  <b>Са – са – са</b>          Қасқыр соқты Мұ (са)  <b>Ол – ол – ол</b>          Ағашта лимон м(ол)  <b>Ра – ра – ра</b>          Дүкеннен нан алды Са (ра)  <b>Із – із – із</b>          Тамаққа қосты сәб(із)  <b>Жу – жу – жу</b>          Ыдысты тазалап (жу)</p>	 	<p><b>Ойын: «Лақтыр да, қағып ал»</b></p> <p><b>Мақсаты:</b> Балаларды ептілікке, шапшаңдыққа тәрбиелеу. Тәрбиешінің берген белгісін мұқият тыңдай білуге үйрету.</p> <p><b>Ойынның шарты:</b> Балалар алаңда еркін орналасады әр біреуінің қолында бір-бір доптан болады. Тәрбиешінің «баста», - деген белгісі бойынша балалар допты жоғарыға лақтырып қағып алады. Әр бала неше рет лақтырып қағып алады, соны санайды.</p>
---	---	---


## 2 - ұйымдастырылған іс-әрекет

	<p><b>Математика негіздері</b></p> <p><b>Тақырыбы</b> Заттарды өлшемі бойынша салыстыру  <b>Мақсаты</b> - заттарды өлшемі бойынша салыстыру біліктілігін қалыптастыру</p> <p><b>Практикалық жұмыс</b>          Кесілген парақтарды балаларға жұппен немесе топпен таратады. Парақты жіктеуге арналған тапсырма: көлемі бойынша үлкен және кіші; түсі бойынша – сары, қызыл, жасыл.</p>	<p><b>Қоршаған ортамен танысу</b>  <b>Тақырыбы:</b> Ауыл мен қала адамдарының еңбегі  <b>Мақсаты:</b> Жабайы жануарлардың тіршілігі жайлы түсініктерін кеңейту</p> <p>Жануарлардың сырт келбетіндегі ерекшеліктері мен жылдың әртүрлі мезгіліндегі тіршілігі жайлы сипаттама жасау қалыптастыру. Себеп-салдар байланысын</p>	<p><b>Математика негіздері</b></p> <p><b>Тақырыбы</b> Заттарды өлшемі бойынша салыстыру  <b>Мақсаты</b> - заттарды өлшемі бойынша салыстыру біліктілігін қалыптастыру</p> <p><b>Практикалық жұмыс</b>          Кесілген парақтарды балаларға жұппен немесе топпен таратады. Парақты жіктеуге арналған тапсырма: көлемі бойынша үлкен және кіші; түсі бойынша – сары, қызыл, жасыл.</p>	<p><b>Қоршаған орта</b></p> <p><b>Тақырыбы:</b> Нан дастарханға қалай келеді?  <b>Мақсаты:</b> - Балалардың нанның дастарқанға келу жолы туралы түсініктерін жетілдіру. Нанға, оны өсіріп, пісіретін адамдардың еңбегіне құрметпен қарауға үйрету</p> <p><b>«Тұқым» ойыны:</b>          педагог музыка қосады, балаларға өздерін жерге</p>	<p><b>Математика негіздері</b></p> <p><b>Тақырыбы</b> Ұзындық. Шартты өлшеуішті пайдаланып, заттарды ұзындығы бойынша салыстыру.</p> <p><b>Мақсаты:</b> : ұзындық – заттардың созылыңқы болу қасиеті туралы, ұзындық туралы түсінік қалыптастыру.</p> <p><b>Ойын жаттығуы:</b>  <b>«Ретімен орналастыр»</b>          Педагог «Түрлі түсті</p>
--	--	--	--	--	---

		<p>анықтау қабілеттерін дамыту. Жануарлар әлемін сүюге баулу.</p>		<p>себілген кішкентай тұқым ретінде сезінуді ұсынады. Кішкентай тұқым қараңғы, ызғар, жұмсақ жерде жатыр. Күн бойын жылытқандай болды, жаңбыр жауды. Содан соң тұқым ісініп, жарылды.</p> <p>Ішінен құлақтанып кішкентай өскін шықты (балалар қолдарын жоғары көтереді). Сабақ жерді жарып шығып, күнге қарай талпынып өсе бастады(балалар орындарынан тұрады). Жел ары-бері шайқады. Сонда да өсе берді. Біраз уақыт өтіп, ол сабаққа айналды. Қара бидай тұқымынан шыққан сабақ қандай болады? (Қара бидай сабағы). Бидай тұқымынан шыққан сабақ қандай болады? (Бидай сабағы) Сұлы тұқымынан шыққан</p>	<p>Куйзенер санау таяқшалар» жиынтықтан таяқшалар таратады, оларды ұзындықтарының өсу ретімен орналастыруды ұсынады. Балалар тапсырманы орындайды. Педагог балалардан таяқшаларды қалай орналасқанын сұрайды, қайсысы ұзын, қайсысы қысқа екенін білді. Балалар таяқшаларды бір-біріне жақындату арқылы деп түсіндіреді. Педагог бір-бірінің үстіне салу тәсілі арқылы да заттын қайсысы ұзын немесе қысқа екенін өлшеуге болатындығын қосымша айтады. Көрсетеді.</p>
--	--	---	--	--	---

				<p>сабақ қандай болады? (Сұлы.) Сабақтың өсіп, дамуына не қажет? (Күн, жаңбыр және адам қолдары.)</p> <p><b>«Тағы кім?» ойынан ойнауға шақырады.</b> Тізбекті әрі қарай жалғастырады: наубайшы нан пісіреді, тағы кім пісіреді? (Ана, әже, әпке).</p>
--	--	--	--	---

**Үзіліс: Жүгіруге арналған ойындар «Айдаһардың құйрығы»**

<p align="center"><b>Тілді жаттықтыратын тақпақ</b></p> <p>Кім келді? Қане, қане кім келді? <b>Біз, біз, біз!</b> Апа, апа бұл сіз бе? <b>Иә, иә, иә!</b> Әке, әке бұл сіз бе? <b>Иә, иә, иә!</b></p>		<p><b>Ойын: «Айдаһардың құйрығы»</b> <b>Мақсаты:</b> Балалардың есте сақтау қабілеті, бақылағыштығы жақсарады. <b>Ойынның шарты:</b> Өте қызық ойын! Ойынға қатысушылар бірінің артына бірі тізбектеле белдерінен ұстап тұрады. Ең бірінші тұрған бала - «айдаһардың басы». Ең соңғысы – «құйрығы» болады. «Айдаһардың басы» ең күрделі жолдармен жүре отырып өз «құйрығын» ұстап алуға тырысады. <b>Ұсыныс:</b> Оның мақсаты – ұстап алу, «құйрықтың» мақсаты ұстатпау, қайткені де қашып құтылу. Егер «құйрық» ұсталып қалса, ол – «бас» болады. Ойын өз жалғасын табады.</p>
---	---	---

<p>Ағатайым бұл сіз бе?</p> <p><b>Иә, иә, иә!</b></p> <p>Қарындасым бұл сен бе?</p> <p><b>Иә, иә, иә!</b></p> <p>Біздер тату жан ұя</p> <p><b>Иә, иә, иә!</b></p>		
---	--	--

**3 - ұйымдастырылған іс-әрекет**

	<p><b>Көркем әдебиет</b></p> <p><b>Тақырыбы:</b> Ақ бидай (сахналау)</p> <p><b>Мақсаты</b></p> <p>Дыбыстарды түрлі екпінде анық және дұрыс айту, сыбырлап және қатты айту.</p>	<p><b>Қазақ тілі</b></p> <p><b>Тақырыбы:</b> Жемістер</p> <p><b>Мақсаты</b> күнделікті жиі қолданылатын жемістердің атын білуге үйрету</p> <p><b>Дидактикалық ойын:</b> «Ғажайып қоржын».</p> <p><b>Қоржынның екінші жағын ашады.</b></p> <p><i>Педагог жемістерді бір-бірлеп алады, жаңа сөздермен таныстырады.</i></p>	<p><b>Көркем әдебиет</b></p> <p><b>Тақырыбы:</b> Гастрольдік сапарға шығу</p>	<p><b>Қазақ тілі</b></p> <p><b>Тақырыбы:</b> Жидектер</p> <p><b>Мақсаты</b> сөздік қорларын жидектердің атымен толықтыру. <b>Ойын жаттығуы:</b> «Бір сөзбен айт»</p> <p>Таңқурай, қарақат, құлпынай бір сөзбен қалай аталады?</p> <p>Жидектер.</p>	<p><b>Шығармашылық бейнелеу әрекеті мүсіндеу</b></p> <p><b>Тақырыбы:</b> Себет</p> <p><b>Мақсаты:</b> - - қазақ оюларының көп түрлілігі туралы түсініктерін кеңейту, балаларға қоржынды салу техникасы</p> <p>мен оны әшекейлеу ерекшеліктері туралы білім беру;</p> <p>- аталған заттардан қалауы бойынша мүсіндеу және оларды ою-өрнектермен және</p>
--	--	--	---	--	---

		<p>Күз мезгілінде жемістер піседі.  Мынау – өрік. Ік-ік – міне, өрік.  Мынау не?  Мынау – өрік.  Өрік – жеміс.  Өрік не?  Өрік – жеміс.  Өрік дәмді.  Өрік қандай?  Өрік дәмді.  Мынау – анар</p>		<p>Алма, өрік, құрма бір сөзбен қалай аталады?  Жемістер.  Қияр, қызанақ, сәбіз, пияз бір сөзбен қалай аталады?  Көгөністер</p>	<p>қосымша заттармен (моншак, дән және т.б.) безендіру  -Қазақ халқының тұрмыстық заттарымен таныстыру, аталған заттардан қалауы бойынша қиып жапсыру, оларды ою-өрнектермен безендіру  -- Ойынға қажетті құрылысты бірлесіп ойдан құрастыруға, алдағы жұмысты бірге жоспарлауға, бір-бірімен келісіп орындауға, дайын құрылыспен ойнауға мүмкіндік беру</p> <p><b>Топтық жұмыс</b></p>
--	--	---	--	---	---


**Үзіліс: Қозғалмалы зерек ойындар «Жер,су,ауа» ойыны.**

**«Табиғат құбылыстарын ажыратып олардың қасиеттерін ата»**

**Мақсаты:** Қасиетіне қарай: қар мен жаңбырды ажырата білу, табиғат құбылыстары жөніндегі білімдерін бекіту, қатты, жұмсақ, ериді, буға айналады.

**Көрнекіліктер:** қар мен жаңбыр бейнеленген суреттер.

**Ойын барысы:** Балаларға қар мен жаңбырдың суреттерін көрсетіп, олардың бір-бірінен ажыратып айту тапсырылады. Білімдерін анықтау барысында табиғат құбылыстардың қасиеттерін айтып берулері керек.



**Ойын: «Жер,су,ауа»**

**Мақсаты:** балаларға берілген тапсырманы тез шешуге, жылдам жауап беруге, жерде, ауада, суда не болатынны дұрыс айтуға төселдіру, қоршаған ортаға қамқорлық сезімен тәрбиелеу.

**Көрнекіліктер:** асық

**Шарты:** балалар дөңгелеіп отырады. Бір бала ортаға шығып балалардың кез келгеніне асық лақтырып жібереді де жер су ауа деген сөздің бірін айтады. Егер бала жер десе асықты қағып алған сезіммен тәрбиелеу. Біл бала отатаға шығып, балалардың кез келгеніне асықта лақтырып жібереді де жер, су ауа деген сөздік бірін айтады. Егер бала жер десе, асықты қағып алған бала жерде тіршілік ететін құстарды, адамдарды, өсімдіктерді атайды. Ал су сөзі



айтылса, балық балардың аты аталады. Ауа дегенде құстарды айтуы тиіс.

Осылай ойын жалғаса береді.

#### 4 - ұйымдастырылған іс-әрекет

	<p><b>Дене шынықтыру</b>  <b>Тақырыбы:</b> «Дене қабілеттерін дамыту»  <b>Мақсаты:</b> бөрененің үстімен оң-сол жанына қарай қырындап жүріп өтуде тепе-теңдік сақтауға үйрете түсу – дене бітімінің ақауларының алдын алу</p> <p><b>Тепе-теңдік сақтау</b> – беті сүргіленген бөрененің үстімен оң-сол жанына қарай қырындап (сүйем қадам жасап) жүріп өту. (4 рет)          Жүрген кезде қолдарын түрлі сәйкес тәсілдермен ұстау ұсынылады.          Жерден көтерілген</p>	<p><b>Музыка</b>  <b>Тақырыбы</b> «Күзгі серуен»  <b>Мақсаты:</b> Шығармалардың эмоциялық мазмұнын, олардың сипатын, көңіл күйін ажырату, әсерлі реңктерін ажырату</p> <p><b>Музыка тыңдау:</b>          «Қазан» (П. Чайковский)          Ән айту          Күзгі әуен» (А. Досмағанбет)</p>	<p><b>Дене шынықтыру</b>  <b>Тақырыбы:</b> «Доппен ойнап, көңіліңді көтер!»»</p> <p><b>Мақсаты:</b> допты жоғары лақтырып, еденге түсіп, қайтадан ыршыған допты екі қолмен қағып алу, жоғарыға лақтырған допты саусақтарды ашып, допты қағып алу машықтарын жетілдіру</p> <p>Допты жоғары лақтыру, жерге түсіп қайтадан ыршыған допты екі</p>	<p><b>Музыка</b>  <b>Тақырыбы</b> «Күз – жомарт»</p> <p><b>Мақсаты</b> Домбырада орындалатын күй жанрымен таныстыру</p> <p><b>Музыка тыңдау:</b>          «Саржайлау» (Тәттімбет)          Ән айту:          «Күзгі әуен» (А. Досмағанбет)          «Балдырғандар әні» (Г. Жотаева)</p>	<p><b>Дене шынықтыру</b>  <b>Тақырыбы:</b> «Доппен ойнап, көңіліңді көтер!»»</p> <p><b>Мақсаты:</b> допты жоғары лақтырып, еденге түсіп, қайтадан ыршыған допты екі қолмен қағып алу, жоғарыға лақтырған допты саусақтарды ашып, допты қағып алу машықтарын жетілдіру</p> <p>Допты жоғары лақтыру, жерге түсіп қайтадан ыршыған допты екі қолмен қағып алу. (5 рет) Допты алды жақтан жоғары лақтырып,</p>
--	---	---	---	---	--

	<p>бөрененің үстімен жүріп өтуде динамикалық тепе-теңдік сақтау – денені түзу ұстау, еңкеймей басын жоғары ұстап, алға қарап, аяқты алдымен басын басып, сосын толық табанына басу керектігіне басты назар аудару керек</p>	<p>«Балдырғандар әні» (Г. Жотаева)</p> <p>Музыкалық-ырғақтық қимылдар:</p> <p>«Марш» (Е. Андосов)</p> <p><b>Билер:</b> «Шабандоздар биі» (үнтаспада «Жұмыр қылыш»,</p> <p>(«Билеп үйренейік» жинағынан)</p> <p>Ойындар, хороводтар:</p> <p>Ән-ойын "Етек-етек" (Т. Сарыбаева)</p>	<p>қолмен қағып алу. (5 рет) Допты алды жақтан жоғары лақтырып, саусақтарды ашқан күйде оны қағып алып, допты кеудеге қысу. Жаттығуды жаппай орындау (топ болып) әдісімен орындайды. Допты</p> <p>басының артына лақтырмауға, бір орындарында қозғалмай тұруға тырысады. Егер доп</p> <p>домалап кетсе, оны қолға береді. Допты себетке апарып салып (алдымен бірінші тізбектің балалары, сонан соң екінші тізбектің балалары орындайды), орындарына барып тұрады</p>	<p>Музыкалық-ырғақтық қимылдар:</p> <p>«Жеңіл би» (Т. Ломова) Билер: «Шабандоздар биі» (үнтаспада «Жұмыр қылыш» («Билеп үйренейік» жинағынан) Ойындар, хороводтар:</p> <p>«Қандай ырғақ» (К. Қуатбаев)</p>	<p>саусақтарды ашқан күйде оны қағып алып, допты кеудеге қысу. Жаттығуды жаппай орындау (топ болып) әдісімен орындайды. Допты</p> <p>басының артына лақтырмауға, бір орындарында қозғалмай тұруға тырысады. Егер доп</p> <p>домалап кетсе, оны қолға береді. Допты себетке апарып салып (алдымен бірінші тізбектің балалары, сонан соң екінші тізбектің балалары орындайды), орындарына барып тұрады</p>

Серуенге дайындық	Киімдерді реттілікті сақтап дұрыс киінуге үйрету.	Киімдерді реттілікті сақтап дұрыс киінуге үйрету.	Киімдерді реттілікті сақтап дұрыс киінуге үйрету.	Киімдерді реттілікті сақтап дұрыс киінуге үйрету.	Киімдерді реттілікті сақтап дұрыс киінуге үйрету.
-------------------	---	---	---	---	---

**Кеңістікті бағдарлауға арналған ойындар  
«Жапалақ»**

<p><b>Серуен</b></p>	<p style="text-align: center;">Тіл жаттығулары:</p> <p><b>«Аударыспақ»</b></p> <p><b>Мақсаты:</b> -әр түрлі түстерді қайталап бекіту;</p> <p>-сөздік қорын байыту;</p> <p>-дыбыстарды дұрыс және анық айтып бекіту;</p> <p>-балаларды : «Қандай?», «Не істейді?» т.б. сұрақтарға толық, сөйлеммен жауап беруді үйрету;</p> <p>-заттардың түрін, түсін, дәмін, пішінін дұрыс айтып қайталау;</p> <p>-дыбыстың сөздегі орынын тауып айту;</p>	  	<p><b>Ойын: «Жапалақ»</b></p> <p><b>Мақсаты:</b> Балалардың денсаулыққа, ойынға деген құштарлықтарын дамыту, балалардың дене қимылдарын , бұлшық еттерін жетілдіру, ойын арқылы көңіл-күйлерін көтеру. Ептілікке, шапшаңдыққа, қызыға ойнауға баулу, ойынға деген қызығушылықтарын, белсенділіктерін арттыру.</p> <p><b>Шарты:</b> «Жапалақ» сайланады, ол барлық ойнаушылардан алысқа тұрады. Өзінің «ұясына». Басқа ойнаушылар жан-жаққа тарап кетеді. «Жапалақ»: «Күн туды, барлығымыз оянамыз!» дейді, сол сәтте барлығы жүгіріп, қимылдайды. «Жапалақ»: «Түн болды, барлығын қимылдамандар, жапалақ ұшады!» дегенде барлық ойнаушы балалар тыныш тұрып, қимылдамаулары керек. «Жапалақ» балалардың арасында жүріп, қимылдаған бір-екі баланы өз ұясына әкетеді. Бір бала қалғанша ойын жалғасады.</p>
----------------------	---	---	--

	<p>-балаларға сөз тіркестерін және сөйлемдерді құрастырып айтып үйрету;</p> <p>-балалардың еске сақтау, есту, ойлау қабілеттерін және зейіндерін дамыту;</p> <p>-қолдың ұсақ моторикасын дамыту;</p>				
<p><b>Балаларды үйге қайтару</b></p>	<p><i>Ата –аналарға кеңес</i></p> <p>Егер Сіздің балаңыз көпшіл, өз-жақындарыңыз бен бірге бөтен адамдарды жатырқамаса, ойын кезінде өздігімен ойнай білсе, мінезі ашық, өз құрдастарымен мейрімді болса мектепке келген күннен бастап – ақ үйреніп кететіне сеніңіз.</p>	<p><i>Ата –аналарға кеңес</i></p> <p>Егер Сіздің балаңыз көпшіл, өз-жақындарыңыз бен бірге бөтен адамдарды жатырқамаса, ойын кезінде өздігімен ойнай білсе, мінезі ашық, өз құрдастарымен мейрімді болса мектепке келген күннен бастап – ақ үйреніп кететіне сеніңіз.</p>	<p><i>Ата –аналарға кеңес</i></p> <p>- үйдегі жағдайда баланың өзіне - өзі қызмет етудің алғы шарттарына үйрете беріңіз: жуыну, қолын сүрту, шешіну, өз бетімен тамақтану, тамақ ішкенде қасықты пайдалану, горшокқа сұрану. Киімдері міндетті түрде өзіне ыңғайлы болуы шарт: шалбар не болмаса шорты замоксыз, белдеушесіз.</p>	<p><i>Ата –аналарға кеңес</i></p> <p>Егер Сіздің балаңыз көпшіл, өз-жақындарыңыз бен бірге бөтен адамдарды жатырқамаса, ойын кезінде өздігімен ойнай білсе, мінезі ашық, өз құрдастарымен мейрімді болса мектепке келген күннен бастап – ақ үйреніп кететіне сеніңіз.</p>	<p><i>Ата –аналарға кеңес</i></p> <p>- баламен жағымды эмоционалдық жағдайлар жасау қажет, ол көбіне ата – ана жағынан болуы қажет, мектеп туралы, оның өзіне керектігін түсіндіріп балаңызды сүйіп, аймалап, жиі оған өз мейіріміңізді көрсетіңіз. Балаңыздың көзінше мектеп туралы өзіңізді толғандыратын мәселені айтудан аулақ болыңыз.</p>

### Тәрбиелеу-білім беру процесінің циклограммасы

Білім беру ұйымы №211 А.Байтұрсынов атындағы орта мектеп

Мектепалды «Б» сыныбы

Балалардың жасы 5 жас

Жоспардың құрылу кезеңі 2-апта 9 - 13 қазан 2022-2023 оқу жылы

Күн тәртібі	Дүйсенбі	Сейсенбі	Сәрсенбі	Бейсенбі	Жұма
Балаларды қабылдау	Мұғалімнің балалармен қарым-қатынасы: отбасы дәстүрлері туралы жеке әңгімелесу, қарым-қатынас және көтеріңкі көңіл-күй орнатуға ойындар ұйымдастыру. Жағымды жағдай орнату				
	Үстел үсті, саусақ және т.б. ойындар.	Құрылыс ойындары	«Мен спортшымын». Фотосуретте бейнеленген Суреттерді атау	Әңгімелесу. Спортпен не үшін керек? әңгімелеп беру	Сурет салу. «Футболшы»
Ата-аналармен әңгімелесу, кеңес беру	Ата-аналармен әңгіме: Балалардың тазалығы жөнінде кеңес беру	Ата-аналармен әңгіме: Ата-аналарға балаларын ертеңгілік жаттығуға үлгертіп алып келулерін ескерту.	Ата-аналармен әңгіме: Балалардың жетістікпен дәрежесі үшін емес, сол қалпында сөзсіз қабылдап жақсы көретініңізді сездіріңіз.	Ата-аналармен әңгіме: Ата-аналарға балаларды тамақтарын тауысып жеуге үйретулерін ескерту.	Ата-аналармен әңгіме: «Дұрыс тамақтануға баулу»

<p><b>Балалардың дербес әрекеті (баяу қимылды ойындар, үстел үсті ойындары, бейнелеу әрекеті, кітаптар қарау және тағы басқа әрекеттер)</b></p>	<p><b>«Сәлемдесу айнасы»</b></p> <p>Дене қызуларын мен тазалығын тексеру</p> <p>Дене шынықтыру шаралары. Жағымды жағдай орнату.</p> <p>Балалардың көңіл - күйлеріне назар аударып, қызуын өлшеп қабылдау.</p>	<p><b>Сюжетті-рөлдік ойын:</b></p> <p>«Қалай тамақтанамыз»</p> <p>Ірі құрылыс материалдарымен және конструкторлармен ойындар.</p>	<p><b>Ойын– жаттығу:</b></p> <p>«Жуыну»</p> <p>Альбомдар,сюжетті картиналар қарастыру,</p> <p>Ірі құрылыс материалдарымен ойындар.</p>	<p><b>Ойын «Кімнің заттары?»</b> (жақын адамдарының заттарын анықтау);</p> <p>Суретті кітапшаларды бояу, пазлдар, мозаика және т.б.</p>	<p><b>Сюжеттік ойындар:</b></p> <p><b>«Менің күн тәртібім»,</b></p> <p>Айболит ертегісінен үзінді оқып беру;</p> <p>«Айболит кеңесі»үстел үсті театры және т.б.</p>
<p><b>Таңертеңгі жаттығу</b></p>	<p>Таңертеңгілік жаттығулар кешені (қозғалыс белсенділігі, ойын әрекеті). тұру, жүру, жүгіру, жалпы дамыту және тыныс алу жаттығулары</p>				
<p><b>Ұйымдастырылған іс-әрекетке дайындық</b></p>	<p><b>«Біз бақытты баламыз»</b></p> <p>Кел, шеңберге тұрайық, Қолымызды ұстайық. Күлімдейік күлейік, Тату болып жүрейік.</p>	<p><b>«Мен әдепті баламын»</b></p> <p>Амандасу үлкенге, Тәрбиенің басы ғой. Ал,кәнеки бәріміз, Сәлем дейік үлкенге.</p>	<p><b>«Нәр алып»</b></p> <p>Аман-есен болайық, Бейбітшілік қалайық! Күнге қарап шуақтанып, Суға қарап нәр алып, Табиғаттан шабыттанып, Денсаулықпен ойнап- күліп жүрейік.</p>	<p><b>«Қуан, шаттан!»</b></p> <p>Қуан, шаттан! Қуан, шаттан! Қуанатын күн бүгін. Қайырлы таң! Қайырлы күн! Күліп шықты күн бүгін.</p>	<p><b>«Қайырлы таң!»</b></p> <p>Қайырлы таң! Ормандар мен далалар. Қайырлы таң! Достасқан бар</p> <p>Балалар, Қайырлы таң! Жора-жолдас, ұл мен қыз!</p>
<p><b>Білім беру ұйымының кестесі бойынша ұйымдастырылған іс-әрекет</b></p>	<p><b>1 - ұйымдастырылған іс-әрекет</b></p>				
	<p><b>Сауат ашу негіздері</b></p>	<p><b>Сөйлеуді дамыту</b></p>	<p><b>Сауат ашу негіздері</b></p>	<p><b>Сөйлеуді дамыту</b></p>	<p><b>Сауат ашу негіздері</b></p>

	<p><b>Тақырыбы.</b> «Қатаң дауыссыз дыбыстар»</p> <p><b>Мақсаты:</b> - Қатаң дауыссыздарды қайталату арқылы естерінде сақтату.</p> <p><b>«Кім көп сөз ойлайды» дидактикалық ойыны</b></p> <p>– К дыбысынан басталатын сөздер ойлап айтыңдар. – Кітап, кілем, кім, кілт, киіз. – Т дыбысынан басталатын сөздерге мысал келтіріңдер. – Таға, тарақ, тау, тиін, темір, тұлпар, тоқ, тоқылдақ, тотықұс, торсық, теңіз, тіс.</p>	<p><b>Тақырыбы.</b> Отбасының күзгі еңбегі.</p> <p><b>Мақсаты</b> , Тақырып бойынша ауызекі сөйлеу тілдерін дамыту</p> <p>Сөйлеу үшін бізге қандай мүшелер көмектеседі? (Балалардың жауаптары тыңдалады).</p> <p>Иә, тіл, ауыз керек, онсыз түсінісу өте қиын.</p> <p>Педагог бір баланы тақтаға шығарып, картоп қазып жатқан, алма теріп жатқан, қияр, қызанақ жинап жатқан адамдардың қимыл-қозғалысын келтіреді.</p> <p>Қалған балалар табады</p> <p>Бірақ балаларға сөзсіз қимылмен түсіну қиындау болады, сөздің маңыздылығын түсінеді.</p>	<p><b>Тақырыбы.</b> Ұяң дауыссыз дыбыстар</p> <p><b>Мақсаты</b> ұяң дауыссыз дыбыстар туралы білімді меңгерту.</p> <p><b>«Дыбыс бер» дидактикалық жаттығуы</b></p> <p>– Мен сендерге сөздер айтамын, ұяң дауыстыдан басталған сөзді естісеңдер, қол шапалақтайсыңдар. – Парта, балық, вагон, сәбіз, тарақ, доп, жалау, шырша, таға, домбыра, гүл, бәтәңке. «Сөзге ұяң дауыссыздан басталатын сөзді қос» дидактикалық жаттығуы – Мен сендерге бірінші сөзді айтамын, ал сендер мағынасы бойынша келетін, ұяң дауыссыз дыбыстан басталатын сөзді жалғап айтуларың керек. Мысалы: үстел ... (биік), қоян ...</p>	<p><b>Тақырыбы</b> Күзгі жапырақтар</p> <p><b>Мақсаты:</b> , Дауысты дыбыстардың дыбысталуындағы ерекшеліктерді түсіндіру</p> <p><b>Күзгі жапырақтар</b> Алтын, сары, қызыл, көк, Алуан-алуан жапырық. Күзгі бақта күлімдеп, Көз тартады атырап</p>	<p><b>Тақырыбы.</b> Ұяң дауыссыз дыбыстар</p> <p><b>Мақсаты</b> ұяң дауыссыз дыбыстар туралы білімді меңгерту.</p> <p><b>«Дыбыс бер» дидактикалық жаттығуы</b></p> <p>– Мен сендерге сөздер айтамын, ұяң дауыстыдан басталған сөзді естісеңдер, қол шапалақтайсыңдар. – Парта, балық, вагон, сәбіз, тарақ, доп, жалау, шырша, таға, домбыра, гүл, бәтәңке. «Сөзге ұяң дауыссыздан басталатын сөзді қос» дидактикалық жаттығуы – Мен сендерге бірінші сөзді айтамын, ал сендер мағынасы бойынша келетін, ұяң дауыссыз дыбыстан басталатын сөзді жалғап айтуларың керек. Мысалы: үстел ... (биік), қоян ... (жүйрік), сағат ... (домалақ), қызыл ... (доп), ала ... (жолбарыс), ақ-қара ... (жолақ), әдемі ... (гүл),</p>
--	---	--	---	---	---

		<p>Міне, қимылмен келтіргенмен толық, еңбек қозғалыстарын аша алмаймыз.</p> <p>Сондықтан да сөйлеу тілі өте маңызды.</p> <p>Әңгіме айту үшін сөз керек екен. Сөз дыбыстан құралады. Әңгімелесу арқылы бір- бірімізбен қарым-қатынас жасаймыз.</p> <p>Ойын: «Сөйлемей көрейікші» (үндемес ойыны ойналады).</p> <p>Педагог: «Орындарыңнан тұрыңдар», – деп ымдайды.</p> <p>Міне, көрдіңдер ме, сөзсіз өмір сүру өте қиын.</p> <p>Сондықтан да сөйлеу тілі өте маңызды</p>	<p>(жүйрік), сағат ... (домалақ), қызыл ... (доп), ала ... (жолбарыс), ақ-қара ... (жолақ), әдемі ... (гүл), ұзын ... (вагон), бақылдауық ... (бақа), білімді ... (ғалым), жайылып жүр ... (жылқы), күмбірлеген ... (домбыра), желбірейді ... (жалау), зымыран ... (ұшты), әдемі ... (зырылдауық) т.б</p>		<p>ұзын ... (вагон), бақылдауық ... (бақа), білімді ... (ғалым), жайылып жүр ... (жылқы), күмбірлеген ... (домбыра), желбірейді ... (жалау), зымыран ... (ұшты), әдемі ... (зырылдауық) т.б</p>
--	--	---	---	--	---

**Үзіліс : Жүгіруге арналған ойындар  
«Торғайларп мен мысық»**

		<p><b>Ойын: «Торғайлар мен мысық»</b></p> <p><b>Мақсаты:</b> балаларды <u>ойынның шартын бұзбай ойнауға</u>, белгі бойынша қимыл-қозғалыс <u>жасауға дағдыландыру</u>, зейіндерін, <u>байқағыштықтарын</u>, жүгіру дағдыларын дамыту.</p> <p><b>Шарты:</b> Жерді шеңбермен белгілеу керек /5-6м.диаметрмен/. Ортада тәрбиешімен тағайындалған бала жүреді – ол мысық. Қалған балалар шеңбердің сыртында- олар торғайлар. Мысық ұйықтап қалады. Торғайлар шеңбердің ішіне дән жеуге кіреді. Мысық оянып кетеді де, <u>торғайларды көріп</u>, оларды ұстай бастайды. Торғайлар шеңберден шығуға асығады. Шеңбердің ішінен <u>мысыққа ұсталған торғайлар</u>, шеңбердің ортасында қалады. Мысық 2-3 <u>торғайды ұстаған соң</u>, тәрбиеші жаңа мысықты таңдайды. Ұсталған торғайлар басқа ойынаушыларға қосылады. Ойын 4-5 рет қайталанады.</p> <p><b>Ұсыныс:</b> мысық ақырын барып торғайларды ұстайды (қатты ұстамай, ақырын ғана қолын тигізеді)</p>
		

## 2 - ұйымдастырылған іс-әрекет


	<p><b>Математика негіздері</b></p> <p><b>Тақырыбы</b> Ұзындық. Шартты өлшеуішті пайдаланып, заттарды ұзындығы бойынша салыстыру.</p> <p><b>Мақсаты:</b> : ұзындық – заттардың созылыңқы</p>	<p><b>Қоршаған орта</b></p> <p><b>Тақырыбы:</b> Нан дастарханға қалай келеді?</p> <p><b>Мақсаты:</b> - Балалардың нанның дастарқанға келу жолы туралы түсініктерін жетілдіру. Нанға, оны өсіріп,</p>	<p><b>Математика негіздері</b></p> <p><b>Тақырыбы</b> Шартты өлшеуішті пайдаланып, заттарды ұзындығы бойынша салыстыру.</p> <p><b>Мақсаты:</b> – заттардың созылыңқы болу қасиеті туралы, ұзындық туралы түсінік қалыптастыру.</p>	<p><b>Қоршаған орта</b></p> <p><b>Тақырыбы:</b> «Менің Отаным – Қазақстан»</p> <p><b>Мақсаты:</b> -«Отан» деген сөздің мағынасын түсіну, еліміздің өркендеуіндегі президенттің рөлі туралы білу.Өзінің Отаны туралы</p>	<p><b>Математика негіздері</b></p> <p><b>Тақырыбы</b> Шартты өлшеуішті пайдаланып, заттарды ұзындығы бойынша салыстыру.</p> <p><b>Мақсаты</b> - заттардың созылыңқы болу қасиеті туралы, ұзындық туралы түсінік қалыптастыру.</p>
--	---	--	--	---	---

	<p>болу қасиеті туралы, ұзындық туралы түсінік қалыптастыру.</p> <p><b>Ойын жаттығуы:</b>  <b>«Ретімен орналастыр»</b>          Педагог «Түрлі түсті Куйзенер санау таяқшалар» жиынтықтан таяқшалар таратады, оларды ұзындықтарының өсу ретімен орналастыруды ұсынады. Балалар тапсырманы орындайды. Педагог балалардан таяқшаларды қалай орналасқанын сұрайды, қайсысы ұзын, қайсысы қысқа екенін білді. Балалар таяқшаларды бір-біріне жақындату арқылы деп түсіндіреді. Педагог бір-бірінің үстіне салу тәсілі арқылы да заттын қайсысы ұзын немесе қысқа екенін өлшеуге болатындығын қосымша айтады. Көрсетеді.</p>	<p>пісіретін адамдардың еңбегіне құрметпен қарауға үйрету</p> <p><b>«Тұқым» ойыны:</b>          педагог музыка қосады, балаларға өздерін жерге себілген кішкентай тұқым ретінде сезінуді ұсынады. Кішкентай тұқым қараңғы, ызғар, жұмсақ жерде жатыр. Күн бойын жылытқандай болды, жаңбыр жауды. Содан соң тұқым ісініп, жарылды.</p> <p>Ішінен құлақтанып кішкентай өскін шықты (балалар қолдарын жоғары көтереді). Сабақ жерді жарып шығып, күнге қарай талпынып өсе бастады(балалар орындарынан тұрады). Жел ары-бері шайқады. Сонда да өсе берді. Біраз уақыт өтіп, ол сабаққа айналды. Қара бидай тұқымынан шыққан сабақ қандай</p>	<p><b>Ойын жаттығуы:</b>  <b>«Ретімен орналастыр»</b>          Педагог «Түрлі түсті Куйзенер санау таяқшалар» жиынтықтан таяқшалар таратады, оларды ұзындықтарының өсу ретімен орналастыруды ұсынады. Балалар тапсырманы орындайды. Педагог балалардан таяқшаларды қалай орналасқанын сұрайды, қайсысы ұзын, қайсысы қысқа екенін білді. Балалар таяқшаларды бір-біріне жақындату арқылы деп түсіндіреді. Педагог бір-бірінің үстіне салу тәсілі арқылы да заттын қайсысы ұзын немесе қысқа екенін өлшеуге болатындығын қосымша айтады. Көрсетеді.</p>	<p>әңгімелеп айта алу дағдыларын арттыру</p> <p>Ел тынысын тереңінен танып кең, Шарапаты бар адамға дарып тең. Елбасының есімі бұл тарихта Қалар анық өшпес алтын әріппен. -Өлең сөздерін қалай түсінесіңдер?</p>	<p>Логикаға арналған ойын жаттығулары. Балалардың түсінігін тексеру және білімін түзету үшін мынадай үлгіде логикалық тапсырма ұсынуға болады:</p> <p>1. Қызыл қарындаш жасыл қарындаштан ұзынырақ, жасыл қарындаш көгілдірден ұзынырақ. Ең қысқа қарындаш қандай? 2. Жасыл таспа көгілдірден жіңішкерек, көгілдір қызылдан жіңішкерек. Ең жалпақ таспа қайсысы?</p>
--	---	--	--	---	--

		<p>болады? (Қара бидай сабағы). Бидай тұқымынан шыққан сабақ қандай болады? (Бидай сабағы) Сұлы тұқымынан шыққан сабақ қандай болады? (Сұлы.) Сабақтың өсіп, дамуына не қажет? (Күн, жаңбыр және адам қолдары.)</p> <p><b>«Тағы кім?» ойынан ойнауға шақырады.</b> Тізбекті әрі қарай жалғастырады: наубайшы нан пісіреді, тағы кім пісіреді? (Ана, әже, әпке).</p>			
--	--	---	--	--	--

**Үзіліс: Қимыл-қозғалысқа арналған ойындар**

**«Күн мен түн»**


		<p><b>Ойын: «Күн мен түн»</b></p> <p><b>Мақсаты:</b> балаларды <u>ойынның шартын бұзбай ойнауға</u>, белгі бойынша қимыл-қозғалыс <u>жасауға дағдыландыру</u>, зейіндерін, <u>байқағыштықтарын</u>, жүгіру дағдыларын дамыту.</p>
---	--	---



**Шарты:** “Күн” мен “Түн” деген екі топ алаң ортасындағы сызықтан 1,5-2м арақашықтықта бір-біріне арқасымен қарап тұрады. Жүргізуші біресе бір, біресе екінші топты атайды. Аталған топ сол сәтте өз үйіне жүгіреді. Басқа топ ойыншылары айналып, қашып бара жатқан қатысушыларды ұстап қалуға тырысады. Содан соң топтар орнына қайта оралады. Ұсталған ойыншылар саны есептелінеді. Жүгіріс бірнеше рет қайталанады. Өзге топтың ойыншыларын көп ұстаған топ жеңіске жетеді.

**Ереже:**

1. Өз үйіне белгі берілмей тұрып жүгіруге тыйым салынады.
2. Тек үйдің сызығына дейін ғана ұстауға болады.
3. Ұсталған ойыншылар есептелген соң қайтадан ойынға кіреді.





**3 - ұйымдастырылған іс-әрекет**

	<p><b>Көркем әдебиет</b></p> <p><b>Тақырыбы:</b> «Жемістер жыры»</p> <p><b>Мақсаты:</b> жеміс түрлерімен таныстыру ,жемістер пайдалы екенін</p>	<p><b>Қазақ тілі</b></p> <p><b>Тақырыбы:</b> Ойнайық та ойлайық</p> <p><b>Мақсаты</b> өткен тақырыптар бойынша</p>	<p><b>Көркем әдебиет</b></p> <p><b>Тақырыбы:</b> «Шаруа мен аю» (орыс халық ертегісі)</p> <p><b>Мақсаты:</b> - Ертегіні мазмұндауда</p>	<p><b>Қазақ тілі</b></p> <p><b>Тақырыбы:</b> Неше? Санау</p> <p><b>Мақсаты</b> сөйлемдерді дауыс ырғағымен</p>	<p><b>Шығармашылық бейнелеу әрекеті Жапсу</b></p> <p><b>Тақырыбы:</b> Біздің үй</p> <p><b>Мақсаты:</b> - балаларға кеңістік туралы, кеңістікте бағдарлау туралы білім беру;</p>
--	---	--	---	--	---

<p>айту, көңіл күймен мазмұндауға үйрету</p> <p><b>Жемістер жыры</b></p> <p>Рза Қунақов</p> <p>Нарттай қызыл алмам бар, Мәз болады алғандар. Жазда әдемі киінем,</p> <p>Тілді балдай үйірем. Көктемде ерте гүлдеймін, Кешігуді білмеймін. Уылжыған өрікпін, Мен бау-баққа көрікпін</p> <p>Өлең ұнады ма? – Өлең не туралы? – Авторы кім?</p> <p>Жемістер қайда өседі? – Алманың, өріктің дәмі қандай? – Қандай жеміс ұнайды? – Сен қай жеміс түрінің дәмін таттың? – Неліктен жемістерді жақсы көресің? – Осы жемістерден</p>	<p>сөздерді қайталау, білімдерін бекіту</p> <p><b>Ойын ойнауға шақырады. «Қызық екен» ойыны</b></p> <p>Балалар екі топқа бөлінеді. Педагог балаларға түрлі түсті суреті бар парақтарды таратады. Олар түсі бірдей парақтарды бір-бірімен біріктіреді. Екі топқа ортақ тапсырма беріледі, топтар кезекпен жауап береді. Әрбір жауап бір ұпай. <b>Тапсырма.</b> Күз тақырыбы бойынша сұрақтар: Күз мезгілінің ерекшеліктерін ата? Күз айларын ата? Күз туралы тақпақ оқы? Сурет бойынша сөйлем құра. <b>Көкөністер.</b> Қандай көгөністерді білесің? Артығын тап? (Қызанақ, сәбіз, алма, пияз) <i>қима</i></p>	<p>балалардың қабілеттілігін қалыптастыру. Ауыз әдебиеті шығармалары негізінде орыс халқының тұрмыстіршілігі арқылы еңбекке баулу</p> <p><b>Жұмбақ</b></p> <p>Балпаң-балпаң басады, Қыр-жотадан асады. Паналайды үңгірді, Іздемейді тасаны. (Аю)</p> <p><b>Ертегіні оқу</b></p> <p>– Ертегі қалай аталады? – Ертегіде қандай кейіпкерлер кездесті? – Шаруаға не келді? – Аю шаруаны қалай қорқытты? – Олар қалай келісті? – Шаруа не екті? – Аюға қай жағын берді? – Келесі жылы шаруа не екті? – Аю не нәрсені білмеді?</p>	<p>түрлендіріп айтуға жаттықтыру</p> <p><b>Дидактикалық ойын: «Кім тапқыр?».</b> Бірден онға дейін сандарды ретімен қою, санау. 2 3 4 1 5 7 6 10 8 9 1 2 3 4 5 6 7 8 9 10 10 9 8 7 6 5 4 3 2 1</p> <p><b>Ойын: «Баспалдақпен жоғары көтеру».</b> Басбармақ пен сұқ саусақтың көмегімен жоғары турасанау, төмен кері санау (қол моторикасын дамыту).</p>	<p>- заттың пішіні туралы білімдерін жетілдіру, мүсіндету</p> <p>-- жолақтардан тікбұрышты пішіндер, шаршылардан үшбұрышты пішіндер, шаршы немесе тікбұрыштың бұрыштарын қию арқылы дөңгелек және сопақша пішіндерді қиып алу</p> <p>- ауызша сипаттау бойынша ұсынылған тақырыпқа, өзбетінше ойдан құрастыруға, құрдастарымен бірлесіп, шығармашылықпен құрастыруға баулу</p> <p><b>Топтық жұмыс.</b></p>
---	--	--	---	--

	мол өнім алу үшін тынбай еңбектену керек	суреттерден көрсету. Сурет бойынша сөйлем құра.			
--	--	--	--	--	--

**Үзіліс: Секіруге арналған ойындар «Кесіртке» ойыны.**

		<p><b>Ойын: “Кесіртке”</b></p> <p><b>Мақсаты:</b> балаларды <u>ойынның шартын бұзбай ойнауға</u>, белгі бойынша қимыл-қозғалыс <u>жасауға дағдыландыру</u>, зейіндерін, <u>байқағыштықтарын</u>, жүгіру дағдыларын дамыту.</p> <p><b>Шарты:</b> Бір ойыншылар созылған қол арақашықтығында шеңбер құрады, олардың қолында доп. Басқа топ шеңбер ішінде бағана болып тұрады. Бағыттаушы ойыншы- кесірткенің “басы”, соңғы ойыншы- кесірткенің “құйрығы”. Қолында добы бар ойыншылар бүкіл бағананы – кесірткені құйрығынан бастап өлтіруі керек. Кесіртке құйрығын қорғау мақсатында өлтіргелі жатқан ойыншылар добынан қашуға болады. Ойын уақытпен беріледі. Кесірткені аз уақытта өлтірген топ – жеңімпаз болып есептеледі</p>
		

**4 - ұйымдастырылған іс-әрекет**

	Дене шынықтыру Тақырыбы «Біз әртүрліміз»	Музыка	Дене шынықтыру Тақырыбы «Зейінді боламыз»	Музыка	Дене шынықтыру Тақырыбы «Зейінді боламыз»
--	---	--------	--	--------	--

	<p><b>Мақсаты:</b> Жерде созылып жатқан арқан үстінде бір бүйірмен динамикалық тепе-теңдікті сақтап жүруге үйретуді жалғастыру</p> <p><b>Қимыл-қозғалыс ойыны:</b> «Мысық пен торғайлар» (4 рет) . «Торғайлар» орындықта, гимнастикалық қабырғаның тепкішегінде отырады. Балалар торғайлардың қимылын ым-ишарамен көрсетіп отырады. Белгі бойынша «мысық» келіп, «торғайларды» қуады. Олар бағыттарын өзгертіп қашады. Ұсталғандар ойыннан шығады</p>	<p><b>Тақырыбы</b> «Күз – жомарт»</p> <p><b>Мақсаты:</b> Домбырада орындалатын күй жанрымен таныстыру</p> <p>Музыка тыңдау: «Саржайлау» (Тәттімбет) Ән айту: «Күзгі әуен» (А. Досмағанбет) «Балдырғандар әні» (Г. Жогаева) Музыкалық-ырғақтық қимылдар: «Жеңіл би» (Т. Ломова) Билер: «Шабандоздар биі» (үнтаспада «Жұмыр қылыш» («Билеп үйренейік» жинағынан) Ойындар, хороводтар: «Қандай ырғақ» (К. Қуатбаев)</p>	<p><b>Мақсаты</b> Өздерінің зейіндерін шоғырландыра алу шеберліктерін (машықтарын) қалыптастыруды, қимыл-қозғалыс үйлесімділіктерін дамытуды және анализатор жүйелерін біріктіруді қалыптастыруды жалғастыру</p> <p><b>Қимыл-қозғалыс ойыны:</b> «Қасқырға қақпан» (4 рет). Шеңберде қол ұстасып тұрады. Бұл – аңшылардың қақпанын құруы. Белгі бойынша «аңшылар» қолдарын көтереді, «қасқырлар» әртүрлі бағытта еңбектеп жүреді. «Аңшылар»:</p>	<p><b>Тақырыбы</b> «Сабантойды тойлаймыз»</p> <p><b>Мақсаты</b> Музыкалық шығармаға өзінің қатынасын білдіру, әннің мазмұны мен сипаты туралы пікірін айту</p> <p><b>Музыка тыңдау:</b> «Тойбастар» күйі (Д. Нұрпейісова) <b>Ән айту:</b> «Сабантой» (Е. Хасанғалиев) «Жау, жау, жаңбыр» (К. Дүйсекеев) <b>Музыкалық-ырғақтық қимылдар:</b> «Марш» (Е. Андосов) <b>Билер:</b> «Көңілді қолшатырлар биі (педагогтің таңдауымен) Ойындар, хороводтар: «Теңге алу» қазақтың ұлттық ойыны («Адай» Құрманғазы, үнтаспадан)</p>	<p><b>Мақсаты</b> Өздерінің зейіндерін шоғырландыра алу шеберліктерін (машықтарын) қалыптастыруды, қимыл-қозғалыс үйлесімділіктерін дамытуды және анализатор жүйелерін біріктіруді қалыптастыруды жалғастыру</p> <p><b>Қимыл-қозғалыс ойыны:</b> «Қасқырға қақпан» (4 рет). Шеңберде қол ұстасып тұрады. Бұл – аңшылардың қақпанын құруы. Белгі бойынша «аңшылар» қолдарын көтереді, «қасқырлар» әртүрлі бағытта еңбектеп жүреді. «Аңшылар»:</p>
--	---	--	--	---	--

<b>Серуенге дайындық</b>	Киімдерді реттілікті сақтап дұрыс киінуге үйрету.	Киімдерді реттілікті сақтап дұрыс киінуге үйрету.	Киімдерді реттілікті сақтап дұрыс киінуге үйрету.	Киімдерді реттілікті сақтап дұрыс киінуге үйрету.	Киімдерді реттілікті сақтап дұрыс киінуге үйрету.
<b>Серуен</b>	<p><b>Бақылау:</b> Жаңбырды бақылау.</p> <p><b>Мақсаты:</b> Жаңбырды бақылай отырып, оның бұлттан жауатындығы және түрлерін айтып түсіндіру. Мысалы: Жай жаңбыр, өткінші жаңбыр, нөсер жаңбыр.</p> <p><b>Еңбек:</b> Ағаш түптерін қопсыту.</p> <p><b>Мақсаты:</b> Балаларды еңбек сүйгештікке тәрбиелеу, өздеріне берілген тапсырманы тиянақты орындауын қадағалау.</p> <p><b>Жеке жұмыс:</b> Ал керемет бұл қандай?</p> <p>Төгіледі</p> <p>Көк</p> <p>теңізден құйғандай</p>	<p><b>Бақылау:</b> Бұлтты бақылау.</p> <p><b>Мақсаты:</b> Бұлттың түзілуі және олардың түрлерін : шарпы, будақ, қабатты бұлиларды ажырату .</p> <p><b>Еңбек :</b> Ауладағы гүлдерді суару.</p> <p><b>Мақсаты:</b> Балаларды қоршаған әлемге қамқорлықпен қарауға, табиғат әсемдігін сезіне білуге тәрбелеу.</p> <p><b>Жеке жұмыс:</b> Аспанға ұшар бу болып Жерге қайтар су болып. (Бұлт)</p> <p><b>Мақсаты:</b> Жұмбақ жаттата отырып, балалардың тіл байлығын байыту,</p>	<p><b>Бақылау:</b> Жылы жаққа қайтқан тырнарларды бақылау.</p> <p><b>Мақсаты:</b> Күзде тырнарлардың жылы жаққа кететіндігін, қыс мезгілінде тамақтың тапшылығы, аяздың қаттылығы оларға қиынға соғатындығын түсіндіру.</p> <p><b>Еңбек :</b> Құстарға жем сауыт жасау.</p> <p><b>Мақсаты:</b> Құстарға қамқорлық қарауға, аяушылық сезімдерін оятуға тәрбиелеу.</p> <p><b>Жеке жұмыс:</b> Сап-сары боп келе жатқан, Сезді мекен күзді олар. Қарлығаштар ұшып кетті, Ұшып кетті тырнарлар.</p>	<p><b>Бақылау:</b> Желді бақылау.</p> <p><b>Мақсаты:</b> Желдің түрлерімен таныстыру; салқын жел, жылы жел, ұйытқып соққан жел. Желдің күштілігі ауа-райының салқындығын үдететіндігін түсіндіру .</p> <p><b>Еңбек :</b> « Әдемі гүлдер »</p> <p><b>Мақсаты:</b> Гүлзардағы гүлдерді суару. Өсімдіктерге қамқор болу, аялау, күту.</p> <p><b>Жеке жұмыс:</b> Тақпақ. « Жел »</p> <p><b>Мақсаты:</b> Балаларға жел туралы өлең жаттату арқылы тілдегі дауыс ырғағының мәнерлілігін сезіне білуге мүмкіндік туғызу.</p> <p>Жел улейді у-у-у.</p> <p>Құйын келіп билейді зу-зу-зу</p> <p>Қатты-қатты жел соқтығу-ғу-ғу,</p>	<p><b>Бақылау:</b> Көшедегі машиналарды бақылау.</p> <p><b>Мақсаты:</b> Көшедегі машиналардың жүрісін бақылау. Олардың түрлерімен таныстыру. Машина адам үшін, уақытын үнемдейтіндігімен түсіндіру. Машинаға қарсы жүгірмеу, көше тәртібін құрыс сақтап жүруге үйрету.</p> <p><b>Еңбек :</b> Ағаш түптерін қопсыту, су құю.</p> <p><b>Мақсаты:</b> Табиғатты аялай білуге, өсімдіктерге қамқор болуға үйрету.</p> <p><b>Жеке жұмыс:</b> « Алтын күз » тақырыбына сурет бойынша әңгімелесу</p>

	<p>Көл-көсір су не деген? (Жаңбыр)</p> <p><b>Мақсаты:</b> Жұмбақ жаттата отырып, балалардың есте сақтау қабілеттерін арттыру, сөздік қорларын дамыту, сөзді мәнерлі айтуға дағдыландыру.</p> <p><b>Ойын:</b> «Айгөлек-ау айгөлек».</p> <p><b>Мақсаты:</b> Балаларды ептілікке, шапшаңдыққа баулу.</p> <p><b>Қимылдық ойын:</b> «Сұр қоян».</p> <p><b>Ойын барысы:</b> Ойыншылардың біреуі қоян болады. Барлық қалған балалар дөңгеленіп тұрады. Қоян дөңгелектің ортасынан орын алады. Балалар тәрбиешімен бірге мынадай өлең айтады:</p> <p>Бармақ болып тоғайға сұр көжек, Жуынып жатыр бүггендеп: Тұмсығын жуды, Құйрығын жуды, Құлағына жуды-түртінді, Құп-құрғақ боп сүртінді. Қоян өзіне байланысты қимылдардың бәрін</p>	<p>дыбыстардың дұрыс айтуын қадағалау. Ойлау қабілетін арттыру.</p> <p><b>Ойын:</b> «Кімге қандай құрал керек?»</p> <p><b>Мақсаты:</b> Қандай жағдайда әр нәрсенің қажеттілігін білу мақсатында ойнату. Шапшаңдыққа баулу.</p> <p><b>Қимылдық ойын:</b> «Соқыр теке».</p> <p><b>Ойын барысы:</b> Соқыр теке кең бөлмеде, аулада ойнауға болатын қызықты ойын. Шеңбер сызылып, оның ортасына көзі байланған «соқыр теке» жіберіледі. Қалғандары оны «соқыр теке бақ-бақ», - деп мазактап түртіп қашады. Бірақ олар шеңберден шығып кетпеуі тиіс. Егер соқыр теке ойыншылардың бірін ұстап алса, даусына қарап оның атын айтады. Дәл тапса ұсталған адамның көзі байланып «соқыртек» болады. Ойыншылардың көзі байлаулы адамды әдейі сөзбен жетектеп</p>	<p><b>Мақсаты:</b> Балалардың сөздік қорларын молайтып, тілдің грамматикасы дұрыс сақтау дағдысын қалыптастыру.</p> <p><b>Дидактикалық ойын:</b> «Күзде не киеміз?»</p> <p><b>Мақсаты:</b> Күз мезгіліне байланысты адамдардың киім киюі үлгісін көрсете түсіндіру.</p> <p><b>Қимылдық ойын:</b> «Аттамақ».</p> <p><b>Мақсаты:</b> Денені шынықтыру, шапшаңдыққа, ептілікке баулу.</p> <p><b>Ойын барысы:</b> Бұл ойында үш жіпті керіп ұстап тұрады. Біріншісі- төмен, оны аттап өту керек, екіншісі- биік, оны еңкейіп, үшіншісінен тағы да аттап өту керек. Әуелі ойыншыны алып келіп, осы жіптерден өткізіп, содан соң көзін байлап, бір айналдырып қоя беру керек. Ойын басқарушының белгісімен жіпті керіп ұстап тұрған адамдар жіпті жинап, алады, ал ойыншы өзінше әрекеттеніп аттап жүреді.</p> <ol style="list-style-type: none"> <li>1. Сазбалшықтан «қала» құрастырайық.</li> <li>2. «Тәтті тоқаштар» пісірейік.</li> </ol>	<p>Жапырақтар қол соқты ду-ду-ду.</p> <p><b>Қимылдық ойын:</b> «Айгөлек-ау, айгөлек».</p> <p><b>Мақсаты:</b> Қандай жағдайда әр нәрсенің қажеттілігін білу мақсатында ойнату. Шапшаңдыққа баулу.</p> <p><b>Қимылдық ойын:</b> «Орамал тастау».</p> <p><b>Ойын барысы:</b> Орамал тастау ойыны қатысушылар араласа шеңбер құрып отырады. Ойын бастаушының қолындағы орамал шиыршықталған, ұруға ыңғайлы болады. Ойнаушылар ән немесе әңгіме айтып отырғанда бастаушы оларды сырттарынан айналып, біреуді белгілеп, оның артына қолындағы орамалды тастап кетеді. Егер қайта айналып келгенде әлгі адам өзінің сырт жағында қалған орамалды байқамаса, басқа оушы оны орамалмен ұрғылайды. Ал, егер отырған адам өзінің сыртына орамал түскенін байқаса, бастаушыны қууға тиіс. Ойыншыдан қашып жүрген бастаушы босап қалған орынға келіп отырады.</p> <p><b>Дербес ойындар:</b></p> <ol style="list-style-type: none"> <li>1. «Желмен жарысайық»</li> </ol>	<p><b>Мақсаты:</b> Балаларды сурет бойынша әңгіме құрауға дағдыландыру; тілдің грамматикалық құралуын одан әрі дамыту және сөздік қорын молайту.</p> <p><b>Қимылдық ойын:</b> «Ақ қояным»</p> <p><b>Мақсаты:</b> Балаларға әртүрлі қимылдар жасату арқылы денелерін ширату, көңілдерін көтеру.</p> <p><b>Қимылдық ойын:</b> «Ұшты-ұшты»</p> <p><b>Ойын барысы:</b> «Осы кезде ұшты-ұшты қазан ұшты, ұшты-ұшты қабан ұшты», - дейді. Осы кезде ұшпайтын нәрсеге қолын көтерген кісі айыпты болып есептеледі. Ұшатын және ұшпайтын нәрселер жұртты жаңылту мақсатында әдейі арба-қарға, үйрек-бүйрек, кептер-кепсер, көже-шөже, іркіт-бүркіт болып айтылады. Есек ұшты, есік ұшты, етік ұшты, бесік ұшты деп ұзақ айтылып келіп, шөмеле ұшты, бөдене ұшты деп жаңылыстыруға болады.</p> <p><b>Дербес ойындар:</b></p> <p>«Тәтті тоқаштар» пісірейік</p>
--	---	--	---	--	---

	жасайды:тұмсығын, құйрығын , құлағын жуады, бәрін сүртеді.Қос аяқтап кіріп, дөңгеленіп тұрғандардың біреуіне жақындай береді(қонаққа келе жатыр). Ол бала қоянмен ауысқандаойын аяқталады.	отырып, алдап , шұңқырға , бағанаға қарай бағыттайды.Бұл ойынды көңілді, күлкілі етеді. <b>Дербес ойындар:</b> 1.Әткіншектебу. 2. Тартылғышқа тартылу. <b>Тренинг:</b> « Біз тату баламыз » .	<b>Тренинг :</b> « Тырналар болып ұшайық » .	2. « Менің әдемі үйім » (құрастыру) <b>Тренинг:</b> « Қолшатыр астында » .	<b>« Мені қуып жет » .</b> <b>Тренинг:</b> « Шаңырақ »
<b>Балаларды үйге қайтару</b>	<i>Ата –аналарға кеңес</i> Егер Сіздің балаңыз көпшіл, өз-жақындарыңыз бен бірге бөтен адамдарды жатырқамаса, ойын кезінде өздігімен ойнай білсе, мінезі ашық, өз құрдастарымен мейрімді болса мектепке келген күннен бастап – ақ үйреніп кететіне сеніңіз.	<i>Ата –аналарға кеңес</i> Егер Сіздің балаңыз көпшіл, өз-жақындарыңыз бен бірге бөтен адамдарды жатырқамаса, ойын кезінде өздігімен ойнай білсе, мінезі ашық, өз құрдастарымен мейрімді болса мектепке келген күннен бастап – ақ үйреніп кететіне сеніңіз.	<i>Ата –аналарға кеңес</i> - үйдегі жағдайда баланың өзіне - өзі қызмет етудің алғы шарттарына үйрете беріңіз: жуыну, қолын сүрту, шешіну, өз бетімен тамақтану, тамақ ішкенде қасықты пайдалану, горшокқа сұрану. Киімдері міндетті түрде өзіне ыңғайлы болуы шарт: шалбар не болмаса шорты замоксыз, белдеушесіз.	<i>Ата –аналарға кеңес</i> Егер Сіздің балаңыз көпшіл, өз-жақындарыңыз бен бірге бөтен адамдарды жатырқамаса, ойын кезінде өздігімен ойнай білсе, мінезі ашық, өз құрдастарымен мейрімді болса мектепке келген күннен бастап – ақ үйреніп кететіне сеніңіз.	<i>Ата –аналарға кеңес</i> - баламен жағымды эмоционалдық жағдайлар жасау қажет, ол көбіне ата – ана жағынан болуы қажет, мектеп туралы, оның өзіне керектігін түсіндіріп балаңызды сүйіп, аймалап, жиі оған өз мейіріміңізді көрсетіңіз. Балаңыздың көзінше мектеп туралы өзіңізді толғандыратын мәселені айтудан аулақ болыңыз.

**Тәрбиелеу-білім беру процесінің циклограммасы**

**Білім беру ұйымы** №211 А.Байтұрсынов атындағы орта мектеп

**Мектепалды «Б» сыныбы**

**Балалардың жасы** 5 жас

**Жоспардың құрылу кезеңі** 3-апта 16 - 20 қазан 2022-2023 оқу жылы

Күн тәртібі	Дүйсенбі	Сейсенбі	Сәрсенбі	Бейсенбі	Жұма
<b>Балаларды қабылдау</b>	Мұғалімнің балалармен қарым-қатынасы: отбасы дәстүрлері туралы жеке әңгімелесу, қарым-қатынас және көтеріңкі көңіл-күй орнатуға ойындар ұйымдастыру. Жағымды жағдай орнату				
	Пж ойын: «Кім көп сөз айтады?» Шарты: Педагогтың артынан бірнеше сөзді қайталап айтады	Еркін ойын: «Бұл үйде кімдер тұрады?» Шарты: Қуыршақтарымен үй жасап ойнайды	Құрылымдалған ойын: «Орнын тап» Шарты: Жемістер мен көкөністердің көлеңкесін табады	Еркін ойын: «Бауын байла» Шарты: Фетрдан жасалған аяқ киімдердің бауын байлап ойнайды.	Еркін ойын: «Ертегілер елінде» Шарты: Саусақ театр арқылы ойнайды
<b>Ата-аналармен әңгімелесу, кеңес беру</b>	<b>Ата-аналармен әңгіме:</b>  Балалардың тазалығы жөнінде кеңес беру	<b>Ата-аналармен әңгіме:</b> Ата-аналарға балаларын ертеңгілік жаттығуға үлгертіп алып келулерін ескерту.	<b>Ата-аналармен әңгіме:</b>  Балалардың жетістік пен дәрежесі үшін емес, сол қалпында сөзсіз қабылдап жақсы көретініңізді сездіріңіз.	<b>Ата-аналармен әңгіме:</b>  Ата-аналарға балаларды тамақтарын тауысып жеуге үйретулерін ескерту.	<b>Ата –аналармен әңгіме:</b>  «Дұрыс тамақтануға баулу»
<b>Балалардың дербес әрекеті (баяу қимылды ойындар, үстел үсті ойындары, бейнелеу әрекеті, кітаптар қарау және тағы басқа әрекеттер)</b>	Шығармашылық ойыны: Фотосуреттер қарастыру Жәндіктер мен қосмекенділер әлемі» Фотосуретте балалар қандай көмек	Қол маторикасын дамытуға арналған санамақ. 1.Бірім, екім, Алма текім. Сапар айым, Сар шымшық. Балтаңды ал да, Жүгіріп шық. 2.Біз санайық санамақ, Саусақтарды даралап. Бас бармағым алғашқы,	Суретті жұмбақтар ойыны : Балалардың арасынан бір бастаушы таңдалады, қалғандары отырады. Мұғалім үлкен қораптан кішкентай неше түрлі суреттері бар карточкаларды бір-бірден алып шығып,	Саусақ ойыны : «Жәндіктер мен қосмекенділер әлемі» Балалармен жәндіктер мен қосмекенділер туралы әңгімелесу.	Үстел үсті театр ойыны : «Қосмекенділер әлемі» тақырыптар бойынша сюжетті суреттер қарастыру. Балалармен құстар туралы әңгімелесу.

	көрсеткендерің айтып беру.	Балан үйрек жалғасы.	суреттегі бейнені сөзбен сипаттап жасыруды ұсынады. Бастаушы суретті карточканы алып, балаларға көрсетпей, ондағы бейнені, затты сипаттап, суреттейді. Балалар түрлі жауаптар айтып, не бейнеленгенін тауып алу керек. Дұрыс жауапты айтқан бала ойынды жалғастырады.		
<b>Таңертеңгі жаттығу</b>	Таңертеңгілік жаттығулар кешені (қозғалыс белсенділігі, ойын әрекеті). тұру, жүру, жүгіру, жалпы дамыту және тыныс алу жаттығулары				
<b>Ұйымдастырылған іс-әрекетке дайындық</b>	«Психомоторлық жаттығу» Көздеріңді ашыңдар, Кірпіктеріңді көтеріңдер. Беттеріңді жеңіл қимылмен сипаңдар, Бір - біріңе жымыңдар, Бастарыңды оңға, солға бұрылыңдар, Ауаны	«Психомоторлық жаттығу» «Күлімдеген күн» Күн күлімдеп нұр төкті, Жақсы сөздер нұр септі, Еске сақтап кеңесті, Кел, қосылып айтайық бір-бірімізге..	«Психомоторлық жаттығу» «Табиғатпен үндестік» Шеңбер бойлап жүреміз, Әр гүлге көңіл бөлеміз. Сұлулық пеп махаббатты Сезініп өмір сүреміз.	«Психомоторлық жаттығу» «Біз әдепті баламыз» Әдеп сақтап әманда, Әрбір адал адамға. Жасасаң бір қамқорлық, Қайтарады саған да.	«Психомоторлық жаттығу» Көңілденіп күленіп, Бақытты боп жүремін. Бәрін біліп алатын, Мен ақылды баламын.

	жұтыңдар, содан соң жіберіндер.				
<b>Білім беру ұйымының кестесі бойынша ұйымдастырылған іс-әрекет</b>	<b>1 - ұйымдастырылған іс-әрекет</b>				
	<p><b>Сауат ашу негіздері</b></p> <p><b>Тақырыбы.</b> Ұяң дауыссыз дыбыстар</p> <p><b>Мақсаты</b> ұяң дауыссыз дыбыстар туралы білімді меңгерту.</p> <p><b>«Дыбыс бер» дидактикалық жаттығуы</b></p> <p>– Мен сендерге сөздер айтамын, ұяң дауыстыдан басталған сөзді естісеңдер, қол шапалақтайсыңдар. – Парта, балық, вагон, сәбіз, тарақ, доп, жалау, шырша, таға, домбыра, гүл, бәтеңке. «Сөзге ұяң дауыссыздан басталатын сөзді қос» дидактикалық жаттығуы</p> <p>– Мен сендерге бірінші сөзді айтамын, ал сендер мағынасы бойынша</p>	<p><b>Сөйлеуді дамыту</b></p> <p><b>Тақырыбы</b> Күзгі жапырақтар</p> <p><b>Мақсаты:</b> , Дауысты дыбыстардың дыбысталуындағы ерекшеліктерді түсіндіру</p> <p><b>Күзгі жапырақтар</b> Алтын, сары, қызыл, көк, Алуан-алуан жапырықық. Күзгі бақта күлімдеп, Көз тартады атырап</p>	<p><b>Сауат ашу негіздері</b> <b>Тақырыбы.</b> Үнді дауыссыз дыбыстар</p> <p><b>Мақсаты:</b>- үнді дауыссыз дыбыстар туралы білімді меңгерту.</p> <p>«Сөзге үнді дыбыстан басталатын сөз қос» дидактикалық жаттығуы – Мен сендерге бірінші сөзді айтамын, ал сендер сол сөзге мазмұны сәйкес келетін, үнді дауыссыз дыбыстардан басталатын сөз жалғауларын керек. Мысалы: сүйкімді ... (мысық), жүйрік ... (лақ), дәмді ... (нан), әдемі ... (раушан), дәмді ... (рауғаш), қағаз ... (умаждалған), атам ... (риза), бала ... (малтыды), ақылды ... (мұғалім), үлкен ... (үй), әкем ... (риза), киіз үйдің (уығы), ... жайылды (мал)</p>	<p><b>Сөйлеуді дамыту</b></p> <p><b>Тақырыбы</b> Шаштараз.</p>	<p><b>Сауат ашу негіздері</b> <b>Тақырыбы.</b> Үнді дауыссыз дыбыстар</p> <p><b>Мақсаты:</b>- үнді дауыссыз дыбыстар туралы білімді меңгерту.</p> <p>«Сөзге үнді дыбыстан басталатын сөз қос» дидактикалық жаттығуы – Мен сендерге бірінші сөзді айтамын, ал сендер сол сөзге мазмұны сәйкес келетін, үнді дауыссыз дыбыстардан басталатын сөз жалғауларын керек. Мысалы: сүйкімді ... (мысық), жүйрік ... (лақ), дәмді ... (нан), әдемі ... (раушан), дәмді ... (рауғаш), қағаз ... (умаждалған), атам ... (риза), бала ... (малтыды), ақылды ... (мұғалім), үлкен ... (үй), әкем ... (риза), киіз үйдің (уығы), ... жайылды (мал)</p>

	<p>келетін, ұяң дауыссыз дыбыстан басталатын сөзді жалғап айтуларың керек. Мысалы: үстел ... (биік), қоян ... (жүйрік), сағат ... (домалақ), қызыл ... (доп), ала ... (жолбарыс), ақ-қара ... (жолақ), әдемі ... (гүл), ұзын ... (вагон), бақылдауық ... (бақа), білімді ... (ғалым), жайылып жүр ... (жылқы), күмбірлеген ... (домбыра), желбірейді ... (жалау), зымыран ... (ұшты), әдемі ... (зырылдауық) т.б</p>				
--	--	--	--	--	--

**Үзіліс : Жабық және ашық кеңістікті бағдарлауға арналған ойындар**

**Ойын: «Тығылыспақ»**

**Саусақтарға арналған гимнастикалық жаттығулар:**

**Қысқыштармен ойналатын ойын**

**Ойын шарты:** Түрлі-түсті қатты қағаздардан дөңгелектер жасап, сондай түсті қысқыштарды қыстырса, гүлдер пайда болады. Ол баланың ұсақ моторикасын дамытады, ақыл-ойының, тілінің дамуына зор ықпал етеді.

**«Жаңғақтармен ойын»**

**Ойын шарты:** балалардың әрқайсысына жаңғақтар таратылады. Жаңғақты алақанның арасына салып, айналдыру. Бұл ойында балалардың қолдары жаттықтырып, сөйлеу тілі мен ойлау қабілеттері дамиды.



**Ойын: «Тығылыспақ»**

**Мақсаты:** кеңістікті бағдарлауға дағдыландыру, сөздік қорларын молайту

**Жасы:** 5-6 жас аралығы

**Қажетті заттар:**

**Ойын барысы:** барлық балалар екі топқа бөлініп, топ басшылары тағайындалады. Санамақ арқылы қай топтың жасырынып, қай топтың іздейтіні анықталады. Ойынға «қала», яғни барлық




ойыншылар жиналатын жер (ағаш, жар, есік, т.с.с.) таңдалынады. Жасырынатын топты топ басшылары жасырып, өзі қайтадан бұрынғы орнына оралады да, қарсылас топтың қай бағытта қозғалғанын «біз қазір .....(қай жер екенін)» айтып отырады. Ал жасырынған топ болса осы көмекті пайдалана отырып, жасырынған жерде отырады, ыңғайлы сәт туғанда «қаланы» жаулап алады. Егер іздеушілер жасырынушы топтың бір қатысушысын байқап қалса, онда оның аты мен жасырынған жерін дауыстап айтады да, барлығы «қалаға» қарай жүгіреді. «Қалаға» бірінші жеткен топқа ұпай беріледі. Жасырынған топ мүшелері іздеуші топ өздерін таппастан бұрын «қалаға» бірінші жетіп, ұпай ала алады.

## 2 - ұйымдастырылған іс-әрекет

	<p><b>Математика негіздері</b></p> <p><b>Тақырыбы:</b> Дөңгелек, шаршы, тіктөртбұрыш, үшбұрыш</p> <p><b>Мақсаты</b> геометриялық фигуралардан модельдеу біліктілігін қалыптастыру</p>	<p><b>Қоршаған орта</b></p> <p><b>Тақырыбы:</b> «Менің Отаным – Қазақстан»</p> <p><b>Мақсаты:</b> -«Отан» деген сөздің мағынасын түсіну, еліміздің өркендеуіндегі президенттің рөлі туралы білу. Өзінің Отаны туралы әңгімелеп айта алу дағдыларын арттыру</p> <p>Ел тынысын тереңінен танып кең, Шарапаты бар адамға дарып</p>	<p><b>Математика негіздері</b></p> <p><b>Тақырыбы</b> Дөңгелек, шаршы, тіктөртбұрыш, үшбұрыш</p> <p><b>Мақсаты:</b> : геометриялық фигуралардан модельдеу</p>		<p><b>Математика негіздері</b></p> <p><b>Тақырыбы</b> Дөңгелек, шаршы, тіктөртбұрыш, үшбұрыш</p> <p><b>Мақсаты:</b> : геометриялық фигуралардан модельдеу біліктілігін қалыптастыру . «Сипаттап табу» дидактикалық ойыны Балалар топтағы кез келген затты, оның қандай геометриялық пішінге ұқсайтынын, түсін сипаттайды. Қалған балалар шешуін тауып,</p>
--	---	---	---	--	--

	<p>Бұл не? (Шаршы.)  – Оның жиектерін саусағыңмен жүргіз. Саусағыңды дайында. Саусағыңмен солдан оңға қарай жүргізесің, бұрышқа жетіп бұрыласың, саусақпен жоғарыдан төменге түссесің, бұрыласың, саусағың оңнан солға қарай жүреді, бұрышқа жетіп төменнен жоғарыға саусағыңды жүргізесің. (Әр баланың үстелінде белгілі бір түрдегі фигуралар жиынтығы бар.) – Біз саусағымызбен нені қоршап жүргіздік? (Шаршы.) – Тіктөртбұрышты көрсетеді, атайды, бұл геометриялық фигура – тіктөртбұрыш. – Оның жиектерін саусағыңмен жүргіз. Саусағыңды дайында... – Тіктөртбұрыш пен шаршының не айырмашылығы бар? Шаршыны тіктөртбұрышпен беттестіреді. – Қараңдар, бір қабырғалары бірдей, ал басқа екі қабырғалары әртүрлі. Тіктөртбұрыштың қабырғалары шаршыға қарағанда ұзынырық</p>	<p>тең. Елбасының есімі бұл тарихта Қалар анық өшпес алтын әріппен.  -Өлең сөздерін қалай түсінесіңдер?</p>	<p>біліктілігін қалыптастыру .  «Сипаттап табу» дидактикалық ойыны  Балалар топтағы кез келген затты, оның қандай геометриялық пішінге ұқсайтынын, түсін сипаттайды.  Қалған балалар шешуін тауып, затты атайды</p>		<p>затты атайды</p>
<p><b>Үзіліс: Жүгіруге арналған ойындар « Көбелектер бақалар»</b></p>					

**Ойын: «Алыптар мен ергежейлілер»**  
**Мақсаты:** Балалардың денсаулыққа, ойынға деген құштарлықтарын дамыту, балалардың дене қимылдарын , бұлшық еттерін жетілдіру, ойын арқылы көңіл-күйлерін көтеру. Ептілікке, шапшаңдыққа, қызыға ойнауға баулу, ойынға деген қызығушылықтарын, белсенділіктерін арттыру. балаларды салауатты өмір салтына тәрбиелеу.  
**Ойынның шарты:** Арнайы сызықпен қоршаған ойын алаңында балалар жүгіріп ойнап жүреді. “Алыптар” мен “қуғыншымын” қолын жоғары көтереді де өзіне ең жақын жүрген ойыншыны қуа жөнеледі, “ергежейлілер” жүгіреді.  
**Ұсыныс:** Егер қуып жетсе, екеуі орын ауыстырып, жаңа қуғыншы, ойынды әрі қарай жалғастырады.



**Ойын: « Көбелектер бақалар»**  
**Мақсаты:** Балалардың денсаулыққа, ойынға деген құштарлықтарын дамыту, балалардың дене қимылдарын , бұлшық еттерін жетілдіру, ойын арқылы көңіл-күйлерін көтеру. Ептілікке, шапшаңдыққа, қызыға ойнауға баулу, ойынға деген қызығушылықтарын, белсенділіктерін арттыру. Жәндіктерге қамқорлық көрсете білуге тәрбиелеу.  
**Ойын барысы:** Батпақтың шекарасы төртбұрышты етіп белгіленеді. Мұнда бақалар өмір сүреді. Гүлдерге көбелектер ұшып келіп қонады. Ұлдар бақа сияқты секіреді, қыздар көбелектер сияқты ұшады.  
**Ұсыныс:** ойында көбелектер, бақалар болып балалар ойынаушылар қатысады, тәрбиеші де қат



ысады.



### 3 - ұйымдастырылған іс-әрекет

	<p><b>Көркем әдебиет</b>  <b>Тақырыбы:</b> Алтын бала</p>	<p><b>Қазақ тілі</b>  <b>Тақырыбы:</b> Апта күндері</p>	<p><b>Көркем әдебиет</b>  <b>Тақырыбы:</b> Сәруар  <b>Мақсаты</b> таныс сюжеттер бойынша қойылымды сахналауға</p>	<p><b>Қазақ тілі</b>  <b>Тақырыбы:</b> Менің отбасым</p>	<p><b>Шығармашылық бейнелеу әрекеті</b> Құрастыру  <b>Тақырыбы:</b> Көңілді автобус</p>
--	---	---	---	--	---

		<p><b>Мақсаты</b> өткен тақырыптар бойынша сөздерді қайталау, білімдерін бекіту</p> <p>.</p> <p><b>Ойын ойнауға шақырады. «Қызық екен» ойыны</b> Балалар екі топқа бөлінеді. Педагог балаларға түрлі түсті суреті бар парақтарды таратады. Олар түсі бірдей парақтарды бір-бірімен біріктіреді. Екі топқа ортақ тапсырма беріледі, топтар кезекпен жауап береді. Әрбір жауап бір ұпай.</p> <p><b>Тапсырма.</b> Күз тақырыбы бойынша сұрақтар: Күз мезгілінің ерекшеліктерін ата? Күз айларын ата? Күз туралы тақпақ оқы? Сурет бойынша сөйлем құра.</p> <p><b>Көкөністер.</b> Қандай көгөністерді білесің? Артығын тап?</p>	<p>дағдыландыру.</p> <p>1. Суреттерді кара. Арыстан тышқанға не айтты? Тышқан арыстанға қалай көмектесті? Тышқанның тапқырлығы туралы өз ойыңды айт. Досыңмен диалог құр. 2. Суретте қандай аң жасырынып тұрғанын тап. Педагог балалардың суретте қандай аң жасырынып тұрғанын табуына көмектеседі. Жеке жұмыс жүргізеді</p>		<p><b>Мақсаты:-</b> балаларға кеңістік туралы, кеңістікте бағдарлау туралы білім беру;</p> <p>- заттың пішіні туралы білімдерін жетілдіру,мүсіндету</p> <p>-- жолақтардан тікбұрышты пішіндер, шаршылардан үшбұрышты пішіндер, шаршы немесе тікбұрыштың бұрыштарын қию арқылы дөңгелек және сопақша пішіндерді қиып алу</p> <p>- ауызша сипаттау бойынша ұсынылған тақырыпқа, өзбетінше ойдан құрастыруға, құрдастарымен бірлесіп, шығармашылықпен құрастыруға баулу</p> <p><b>Топтық жұмыс</b></p>
--	--	---	--	--	---

(Қызанақ, сәбіз, алма,  
пияз) қима  
суреттерден  
көрсету.  
Сурет бойынша  
сөйлем құра.


**Үзіліс: Кеңістікті бағдарлауға арналған ойындар «Жоғарыда–төменде, биік-аласа»**

**Артикуляциялық жаттығулар:**

**Балықтар**

Кіп-кішкентай балықтар өзенде жүзеді,  
Үп-үлкен ағаш жағада жатты,  
Балық: «Мына жерде сүңгу оңай»- деп  
Екіншісі «Жоқ, бұл жер терең»- деді,  
Ал үшіншісі «Менің ұйқым келіп тұр»-  
деп,

Ал төртіншісі тоңа бастады,  
Ал бесіншісі «Мында қолтырауын»-  
деп айғайлады,  
-Жүзіндер мына жерден,  
Әйтпесе жұтып қояды!





**«Тіс щеткасымен ойын» жаттығу.**

**Ойын шарты:** Балаларға тіс  
щеткалары таратылады. Щеткаларды  
бір-бірден алып саусақ ұштарына



**Ойын:** «Жоғарыда–төменде, биік-аласа»  
**Мақсаты:** кеңістікті бағдарлауға дағдыландыру  
**Жасы:** 5-6 жас аралығы  
**Қажетті заттар:** Көгілдір аспан, жасыл алқап, өзен  
бейнеленген сюжетті суретті плакат тақтада.  
Қорапта ұшақтың, құстар түрлері, балық түрлері,  
андар түрлері қатырма қағаздан жасалған.  
**Ойын барысы:** Тақтаға бір бала шығып қораптағы  
бір бейнені алып, атын атап, орынның анықтап  
сюжетті суретке іледі. Мысалы: Ұшақ жоғарыда-  
аспанда ұшады, балық төменде-су ішінде жүзеді, -  
деп сипаттап айту керек.

<p>қойып, үйкелеп массаж жасайды. Бұл ойын балалардың миын дамытады, тілдерін дамытады, зейіннің тұрақтандырады, қол белсендігін, икемділігін арттырады.</p>			
--	--	--	---

**4 - ұйымдастырылған іс-әрекет**

	<p><b>Дене шынықтыру</b></p> <p><b>Тақырыбы</b> Дене шынықтыру</p> <p><b>Тақырыбы</b> «Бірінші бол!»</p> <p><b>Мақсаты</b> -Қолды еркін қозғап, жүргізуші мен бағытты өзгертіп, баяу қарқынмен жүгіруді үйрету. Қысқа секіртпемен</p>	<p><b>Музыка</b> <b>Тақырыбы</b> Сабантойды тойлаймыз»</p> <p><b>Мақсаты</b> Музыкалық шығармаға өзінің қатынасын білдіру, әннің мазмұнын мен сипаты туралы пікірін айту</p> <p><b>Музыка тыңдау:</b> «Тойбастар» күйі (Д. Нұрпейісова) <b>Ән айту:</b> «Сабантой» (Е. Хасанғалиев) «Жау, жау, жаңбыр» (К.</p>	<p><b>Дене шынықтыру</b></p> <p><b>Тақырыбы</b> «Командалық эстафеталар» (таза ауада) <b>Мақсаты:</b> Тізбекпен жүру, жүгіруге, құрсаудан-құрсауға өтуге жаттықтыру. Қозғалыс кезіндегі қол мен аяқтың қимылдарын жалғастыру</p> <p>«Жолақтарға аттап секіру» (3 рет). Ені 50 см жолақтардың үстінде секіріп басып жүру.</p>	<p><b>Музыка</b> <b>Тақырыбы</b> . Елтаңбасы елімнің.Гүлдене бер, Нұр Сұлтан.</p>	<p><b>Дене шынықтыру</b></p> <p><b>Тақырыбы</b> «Командалық эстафеталар» (таза ауада) <b>Мақсаты:</b> Тізбекпен жүру, жүгіруге, құрсаудан-құрсауға өтуге жаттықтыру. Қозғалыс кезіндегі қол мен аяқтың қимылдарын жалғастыру</p> <p>«Жолақтарға аттап секіру» (3 рет). Ені 50 см жолақтардың үстінде секіріп басып жүру.</p>
--	---	--	--	---	--

	<p>секіруге үйретуді жалғастыру, қолдарымен секіртпені шеңбер бойымен және тік айналдыра білу іскерліктерін дамыту</p> <p>Қимыл-қозғалыс ойыны: «Тығылмақ» ( 3 рет). Ойыншылар шеңбер бойына тұрады. Көзі байланған жүргізуші ортада тұрады. Педагогтің белгісі бойынша балаларды тауып ұстауға тырысады, ал балалар зал ішінде әртүрлі бағытта ақырын қозғалып жүреді.</p>	<p>Дүйсекеев) <b>Музыкалық-ырғақтық қимылдар:</b> «Марш» (Е. Андосов) <b>Билер:</b> «Көңілді қолшатырлар биі (педагогтің таңдауымен) <b>Ойындар, хороводтар:</b> «Теңге алу» қазақтың ұлттық ойыны («Адай» Құрманғазы, ұнтаспадан</p>	<p>Жерден екі аяқпен бірдей екпіндеп итерілу керектігіне назар аудару. Белгі бойынша ойыншылар бір-бірден жолақтан-жолаққа секіре бастайды. Дұрыс орындаған ойыншылар ұпай жинайды</p>		<p>Жерден екі аяқпен бірдей екпіндеп итерілу керектігіне назар аудару. Белгі бойынша ойыншылар бір-бірден жолақтан-жолаққа секіре бастайды. Дұрыс орындаған ойыншылар ұпай жинайды</p>
<b>Серуенге дайындық</b>	Киімдерді реттілікті сақтап дұрыс киінуге үйрету.	Киімдерді реттілікті сақтап дұрыс киінуге үйрету.	Киімдерді реттілікті сақтап дұрыс киінуге үйрету.	Киімдерді реттілікті сақтап дұрыс киінуге үйрету.	Киімдерді реттілікті сақтап дұрыс киінуге үйрету.

<p><b>Серуен</b></p>	<p><b>Бақылау:</b> Ауа-райын бақылау.  <b>Мақсаты:</b> Ауа-райын бақылай отырып, күз мезгілінің өзіне тән ерекшеліктерін көрсете сипаттау.  <b>Еңбек:</b> « Таза алаң » .  <b>Мақсаты:</b> Аула сыпырушыға көмектесу.Тазалыққа, кішіпейілдікке үйрету.Үлкендердің еңбегін қадірлей білуге тәрбиелеу.  <b>Жеке жұмыс:</b>  <b>Е.Өтетілеуов « Күшік » .</b>  <b>Мақсаты:</b> Ү дыбысының айтылуына жаттықтыру.Тақпақты мәнерлеп айтуға үйрету.  Е.Өтетілеуов. « Күшік » .  Үреді үйшікте  Аулада күшіктер  Біреуі оның қап-қара,  Біреуі сары ала  Біреуі қардай ақ,  Біреуі сұр жолақ  Бәрібір, бәрінің жұмысы біреу-ақ:  Үреді абалап  <b>Ойын:</b> « Қасқыр мен қаздар » .  <b>Мақсаты:</b> Топ болып ойнауға, рөлдерді бөліп ойнауға қалыптастыру.</p>	<p><b>Бақылау:</b> Күзгі жапырақтарды бақылау.  <b>Мақсаты:</b> Мезгілге байланысты жапырақ түстерінің өзгеруін қадағалау.  <b>Еңбек :</b> Жапырақтардан гүл шоғын жасау  <b>Мақсаты:</b> Қол икемділігін дамыта отырып, әсемділікті, әдемілікті сезіне білуге талпындыру.  <b>Жеке жұмыс:</b> « <b>Күзгі жапырақ</b> » <b>тақпақ</b>  Қыстың жақын қалғанын,  Жапырақтар сезгендей.  Желмен ұшып барады,  Жерге қонып үлгермей  <b>Мақсаты:</b> Балалардың тілдерін дамыту арқылы, сөздік қорын дамыту.  <b>Ойын:</b> « Аю жүрген орманда » .  <b>Мақсаты:</b> Қимыл қозғалысын дамыту  <b>Қимылдық ойын :</b> « Монданақ » .  <b>Ойын барысы:</b>  Монданақ ойыны бойынша белдік-белбеу әйтпесе орамалды шиыршықтап алып дөңгелене</p>	<p><b>Бақылау:</b> Алтын күзді бақылау.  <b>Мақсаты:</b> Күзгі алаңның назар аударып, күздің алғашқы белгілерін анықтау.Қай ағаштың жапырақтары ерте өзгеріске ұшырайтынын, түрін, түсін ажырату.  Қуандырып біздерді,  Мерекелі күз келді  Кел жемісті алтын күз  Кемелденсін халқымыз.  Қимылдық ойын: « Жылғадан қарғып өтеміз » , « Қоян мен қасқыр » .  <b>Мақсаты:</b>Ептілікке, жылдамдыққа бірлесіп ойнауға үйрету.  <b>Еңбек :</b> « Таза алаң »  <b>Мақсаты:</b> Ойын алаңындағы ағаш бұтақтарын жинау.Балаларды еңбек сүйгіштікке тәрбиелеу.Бастаған ісін аяғына дейін тиянақты орындауға үйрету.  <b>Жеке жұмыс:</b> « <b>Отбасы мүшелері</b> »  <b>Мақсаты:</b> Отбасы мүшелерін дұрыс атай білуге үйрету.  <b>Қимылдық ойын:</b> « Көрші » .</p>	<p><b>Бақылау:</b> Жәндіктерді бақылау.  <b>Мақсаты:</b> Күзде жәндіктер қысқа қалай дайындалады?Мінекей, құмырсқаларды қарандаршы, өз азықтарын жинап еңбектеніп жатыр.  « Қыстың қамын жаз ойла » .  <b>Еңбек :</b> Біздің алаң.  <b>Мақсаты:</b> Ауладағы жапырақтарды жинау.Балалардың еңбекке ынтасын арттырып , өздігінен еңбек ете білуге үйрету.  <b>Жеке жұмыс: Тыйым сөздерді жаттату.</b>  <b>Мақсаты:</b> « Суға түкірме » , « Нанды баспа » , « Дастархан басында кекірме » т.б сөздердің мағынасын айтып түсіндіру.  <b>Қимылдық ойын:</b> « <b>Итеріспек</b> »  <b>Ойын барысы:</b> Ойын көгалда өткізіледі, үлкен шеңбер сызылады, ортаға екі ойыншы шығады.Егер бір аяқпен секіріп жүріп , екі баланың біреуі екінші аяғын жерге тигізбестен қарсыласын шеңберден итеріп шығарса жеңгені.</p>	<p><b>Бақылау:</b> Күнді бақылау.  <b>Мақсаты:</b> Күн көзінің жарығын күннен тараған сәуле ( жарық) оның бүкіл табиғат үшін пайдалы да қажеттілігін ашу.  <b>Қимылдық ойын:</b> « Таяқшадан аттап өт » , « Қуаласпақ »  <b>Мақсаты:</b> Жылдамдыққа , ептілікке баулу.  <b>Еңбек :</b> Гүл шоғы.  <b>Мақсаты:</b> Алаңдағы жапырақтарды жинап , олардан әдемі гүл шоғын жасау.  <b>Жеке жұмыс:</b>  Е.Өтетілеуұлы . « Бағдаршам »  <b>Мақсаты:</b> Бағдаршаммен таныстыру.Жолда жүру ережелерін түсіндіру.  Е.Өтетілеуұлы « Бағдаршам »  Сақта көше тәртібін  Бағдаршамның ал « тілін »  Біліпт алдым мен де:  Жасыл жанса, демде  Алға кетем лезде.  Сары жанса , сабыр  Сақтай тұрам әзір.  Жанса қызыл шоқтай,  Қаламын кілт тоқтай.  <b>Қимылдық ойын:</b> « <b>Үрпек төбет</b> »</p>
----------------------	--	--	--	--	--

	<p><b>Қимылдық ойын:</b> « Тымпи-тымпи » .</p> <p><b>Мақсаты:</b> Топ болып ойнауға, рөлдерді бөліп ойнауға қалыптастыру. Ойын барысы:Тымпи-тымпи ойынын бастаушы дөңгеленіп отырған ортасына шығып: « Тым-тырыс, тымпи-тымпи » ,- дейді.Осы сәтте қалған адамдар үндемеуге тиіс.Ортаға шыққан адам әр түрлі әзіл, сықақ, қызықты әңгімелер айтып отырғандарды күлдіруге тырысады.Белгілі уақытқа дейін өзінің осындай « өнерімен » ешкімді күлдірте алмаса, жеке адамның жанына барып , соны күлдіруге күш салады.Әзіл-сықақтары әлсіз, әсерсіз болса, аузы-мұрнын қисайтып, түрлі қолайсыз қимылдар жасап күлдіруге әрекет етеді. Осы сәтте әлгі ойыншы үн шығармауға, ортадағы адамның сұрағына жауап бермеуге тырысады.Ал, сөйлеп , күліп қойса айыпкер саналады. Айыбы үшін өлең айтып би билейді.Айбын өтегеннен</p>	<p>отырады.Ортаға біреу шығады.Отырғандар тізерлеп: « Әне кетті монданақ,міне кетті монданақ » ,-деп әндетіп, ортадағы бала сырт айнала бергенде, оны соғып қалып, орамалын қайтадан жасыра қояды.Оны жасыра алмаған ойыншы ортаға шығады.</p> <p><b>Балалардың өз бетімен ойнауы:</b></p> <ol style="list-style-type: none"> <li>1.Орта доп</li> <li>2.Әткеншек тебу</li> <li>3.Қуаласпақ</li> </ol> <p><b>Тренинг:</b> « Бір шаңырақ астында » .</p>	<p>Мақсаты:Балалардың ептілікке , сезімталдық,кеңістікті бағдарлай білуге үйрете отырып, батылдық сияқты қабілеттерін одан әрі дамыту.Шапшаң қимылдап, жылдам жүгіруге үйрету.</p> <p><b>Ойын барысы:</b> Балалар екі-екіден қол ұстасып , бірінің артына бірі тұрады.Олардың алдынан 3- 8 метр жерден сызық жүргізіледі.Ол сызықтың бойында торуылшы бір бала тұрады.Тәрбиешінің белгісімен ең артында тұрған бала, балалар тобының екі жағымен жүгірген бойы сызықтан өтіп қайтадан қол ұстасуы керек. Егер ұстап алса , қолынан жетектеп әкеліп , топтың алдына келіп тұрады.Ал қалған біреуі торуылшы болып, сызықтың үстінде қалады. Балалар жүгіріп келе жатқанда торуылшы оларға арқасын беріп , теріс қарап тұрады.Ортасында тұрған қасқыр қуып береді.Қолға түскен балалар ойыннан шығып қалып, келесі ойынға</p>	<p>Аяғын жерге тигізіп алса, жеңілгені.Ойын жалғаса береді.</p> <p><b>Балалардың өз бетімен ойнауы:</b></p> <ol style="list-style-type: none"> <li>1. Тығылыспақ.</li> <li>2. Тартқышқа тартылу.</li> <li>3.Допты қуалау.</li> </ol>	<p><b>Мақсаты:</b> Тез жүгіре білуге үйрету, жылдамдыққа , батылдыққа тәрбиелеу. Ойын барысы: Балалардың біреуі төбетті бейнелейді; ол ортада отырады.Қалған балалар оған жай ғана жақындай түседі, ал тәрбиеші осы кезде былай дейді: Алдыңғы екі аяққа басын сұғып, Әнекей жалбыр төбет жатыр сұлық, Белгісіз жатқаны ұйықтап, яки қалғып, Момақан, сырт пішіні жуас салғырт Ояталық жақындап барайық та, Қайтер екен содан соң-қарайық та. Төбет орынан ұшып тұрып үре бастайды.Балалар қаша жөнеледі.Төбет оларды қуа жөнеледі.Балалардың бәрі жан-жаққа қашып тығылады.Төбет қайтадан ортаға отырады .Ойын жаңа бастаушымен қайта басталады.</p> <p><b>Балалардың өз бетімен ойнауы:</b></p> <p><b>1.Төбешіктен-төбешікке секір.</b></p>
--	--	--	--	--	---

	кейін ол ортаға шығып, ойынды басқарып кетеді. <b>Балалардың өз бетімен ойнауы:</b> 1. Өткеншек тебу. 2. Дөпты қуалау . <b>Тренинг:</b> « Біз біргеміз » .		кіреді.Қасқырларды ұсталып қалған балалардың арасынан сайлайды. <b>Дербес ойындар.</b> <b>Тренинг:</b> « Біз татумыз »		<b>2.Күн мен түн</b> <b>Тренинг:</b> « Күн шуағы » .
<b>Балаларды үйге қайтару</b>	<i>Ата –аналарға кеңес</i> Егер Сіздің балаңыз көпшіл, өз-жақындарыңыз бен бірге бөтен адамдарды жатырқамаса, ойын кезінде өздігімен ойнай білсе, мінезі ашық, өз құрдастарымен мейрімді болса мектепке келген күннен бастап – ақ үйреніп кететіне сеніңіз.	<i>Ата –аналарға кеңес</i> Егер Сіздің балаңыз көпшіл, өз-жақындарыңыз бен бірге бөтен адамдарды жатырқамаса, ойын кезінде өздігімен ойнай білсе, мінезі ашық, өз құрдастарымен мейрімді болса мектепке келген күннен бастап – ақ үйреніп кететіне сеніңіз.	<i>Ата –аналарға кеңес</i> - үйдегі жағдайда баланың өзіне - өзі қызмет етудің алғы шарттарына үйрете беріңіз: жуыну, қолын сүрту, шешіну, өз бетімен тамақтану, тамақ ішкенде қасықты пайдалану, горшокқа сұрану. Киімдері міндетті түрде өзіне ыңғайлы болуы шарт: шалбар не болмаса шорты замоксыз, белдеушесіз.	<i>Ата –аналарға кеңес</i> Егер Сіздің балаңыз көпшіл, өз-жақындарыңыз бен бірге бөтен адамдарды жатырқамаса, ойын кезінде өздігімен ойнай білсе, мінезі ашық, өз құрдастарымен мейрімді болса мектепке келген күннен бастап – ақ үйреніп кететіне сеніңіз.	<i>Ата –аналарға кеңес</i> - баламен жағымды эмоционалдық жағдайлар жасау қажет, ол көбіне ата – ана жағынан болуы қажет, мектеп туралы, оның өзіне керектігін түсіндіріп балаңызды сүйіп, аймалап, жиі оған өз мейіріміңізді көрсетіңіз. Балаңыздың көзінше мектеп туралы өзіңізді толғандыратын мәселені айтудан аулақ болыңыз.

### Тәрбиелеу-білім беру процесінің циклограммасы

Білім беру ұйымы №211 А.Байтұрсынов атындағы орта мектеп

Мектепалды «Б» сыныбы

Балалардың жасы 5 жас

Жоспардың құрылу кезеңі 4-апта 23 - 27 қазан 2022-2023 оқу жылы

Күн тәртібі	Дүйсенбі	Сейсенбі	Сәрсенбі	Бейсенбі	Жұма
Балаларды қабылдау	Мұғалімнің балалармен қарым-қатынасы: отбасы дәстүрлері туралы жеке әңгімелесу, қарым-қатынас және көтеріңкі көңіл-күй орнатуға ойындар ұйымдастыру. Жағымды жағдай орнату				
	Пж ойын: «Кім көп сөз айтады?» Шарты: Педагогтың артынан бірнеше сөзді қайталап айтады	Еркін ойын: « Бұл үйде кімдер тұрады?» Шарты: Қуыршақтарымен үй жасап ойнайды	Құрылымдалған ойын: «Орнын тап» Шарты: Жемістер мен көкөністердің көлеңкесін табады	Еркін ойын: «Бауын байла» Шарты: Фетрдан жасалған аяқ киімдердің бауын байлап ойнайды.	Еркін ойын: «Ертегілер елінде» Шарты: Саусақ театр арқылы ойнайды

<p><b>Ата-аналармен әңгімелесу, кеңес беру</b></p>	<p><b>Ата-аналармен әңгіме:</b> Балалардың тазалығы жөнінде кеңес беру</p>	<p><b>Ата-аналармен әңгіме:</b> Ата-аналарға балаларын ертеңгілік жаттығуға үлгертіп алып келулерін ескерту.</p>	<p><b>Ата-аналармен әңгіме:</b> Балалардың жетістік пен дәрежесі үшін емес, сол қалпында сөзсіз қабылдап жақсы көретініңізді сездіріңіз.</p>	<p><b>Ата-аналармен әңгіме:</b> Ата-аналарға балаларды тамақтарын тауысып жеуге үйретулерін ескерту.</p>	<p><b>Ата –аналармен әңгіме:</b> «Дұрыс тамақтануға баулу»</p>
<p><b>Балалардың дербес әрекеті (баяу қимылды ойындар, үстел үсті ойындары, бейнелеу әрекеті, кітаптар қарау және тағы басқа әрекеттер)</b></p>	<p>Үстел үсті ойыны – пазл: «Әсем гүлдер бағы» Балалармен әсем гүлдер туралы әңгімелесу.</p>	<p>Құрылыс ойындары: «Біздің аула гүлдері»</p>	<p>Фотосуреттер қарастыру: «Гүлдер, гүлдер көп гүлдер» Фотосуретте бейнеленген ойын түрлерін атау.</p>	<p>Үстел үсті театры: «Раушан гүлдер» және т.б. тақырыптар бойынша сюжетті картиналар қарастыру.</p>	<p>Сюжеттік ойындар: «Қош иісті гүлдер» еркін сурет салу. Д/ойын: «Менің сүйікті гүлім»</p>
<p><b>Таңертеңгі жаттығу</b></p>	<p>Таңғы жаттығу кешені № 4</p>				
<p><b>Ұйымдастырылған іс-әрекетке дайындық</b></p>	<p>«Табиғатым тамаша» Табиғатым тамаша, Көз тоймайды қараса. Табиғатты аялап, Жүрейікші жараса.</p>	<p>«Дала қандай тамаша» Дала қандай тамаша, Ақ мамыққа оранған. Ақ дастарқан жайғандай, Көз тоймайды қараса.</p>	<p>«Табиғатқа қамқор боп» Табиғатқа қамқор боп, Байлығын біз қорғайық, Әдепті да, тәртіпті боп, Жақсылығын қолдайық.</p>	<p>«Табиғат...» Табиғат, сен тіршілік тұнып тұрған. Сен күнсің көтерілген күліп қырдан. Сен көлсің, сен ормансың. Сен - бұлбұлсың, Адамға сұлулықты шын ұқтырған!</p>	<p>«Табиғатым тамаша» Табиғатым тамаша, Көз тоймайды қараса. Табиғатты аялап, Жүрейікші жараса</p>

Білім беру ұйымының кестесі бойынша ұйымдастырылған іс-әрекет	1 - ұйымдастырылған іс-әрекет				
	<p><b>Сөйлеуді дамыту</b></p> <p><b>Тақырыбы</b> Күзгі жапырақтар</p> <p><b>Мақсаты:</b> , Дауысты дыбыстардың дыбысталуындағы ерекшеліктерді түсіндіру</p> <p><b>Күзгі жапырақтар</b> Алтын, сары, қызыл, көк, Алуан-алуан жапырық. Күзгі бақта күлімдеп, Көз тартады атырап</p>	<p><b>Сауат ашу негіздері</b></p> <p><b>Тақырыбы</b> Буынды сызба түрінде көрсетіп үйренеміз</p> <p><b>Мақсаты:</b> : буын туралы түсініктерін қалыптастыру</p> <p><b>Дидактикалық ойын: «Сөйлемдерді толықтыру».</b> Ойын шарты: балалар педагогтің бастаған сөйлемін жалғастырады және сол сөзді буынға бөліп созып айтады. – Өзімнің үлкен бауырым ... (а-ға) – Қыз құлағындағы әшекей ... (сыр-ға) – Ат тұяғындағы темір ... (та-ға) – Қап-қара құс ... (қар-ға) – Шегені қағатын ... (бал-ға) – Ең үздік баға ... (бес) – Білім алатын құрал ... (кі-тап) – Дәптерге жазатын ... (қа-</p>	<p><b>Сауат ашу негіздері</b></p> <p><b>Тақырыбы.</b> Буынға бөлейік</p> <p><b>Мақсаты</b> сөзде неше дауысты дыбыс болса, сонша буын болатынын түсіндіруді жалғастыр</p> <p><b>«Буынға буын қос» дидактикалық жаттығуы</b> Мақсаты: басталған буынға буын қосып, сөз құрап , айта білуге, шапшаңдыққа, зейінділікке баулу. Көрнекілік: ұсақ жалаушалар, ойыншықтар. Ойын шарты: балалармен жеке-жеке немесе 2 топқа бөліп, өткізуге болады. Жылдам ойлап, келесі буынды табу. Педагог сөздің басқы буынын айтады, балалар сөзді тез аяқтайды. Ау- (ла). Ал- (ма). Са- (ра). Сә- (біз). Қа- (уын). Мысалы: үй-</p>	<p><b>Сауат ашу негіздері</b></p> <p><b>Тақырыбы.</b> Ойнай отырып оқимыз</p> <p><b>Мақсаты</b> буындардан сөз құрауға үйрету.</p> <p><b>«Жоғалған буын» дидактикалық ойыны</b> <b>Шарты:</b> педагог бір буынды айтады, балалар жалғастырып, келесі буынды табады. Бір буыннан бірнеше сөз құраса болады. те - (геш), те -(рек), те - (мір), те -(сік), те -(тік). ор -(та), ор -(ман), ор - (ақ). өр -(мек), өр - (кеш), өр -(ле), өр -(мек-ші) <b>«Буынды қос» дидактикалық ойыны</b> – Балалар шеңберге тұрайық. Мен буынды айтып, бір балаға допты лақтырамын, бала допты ұстап алып, буынды қосып, сөзді жалғастырады. Мысалы:( ас+паз, кі+тап, ба+лық, ба+ла). Ойынды өзгертуге болады.</p>	<p><b>Көркем әдебиет</b></p> <p><b>Тақырыбы.</b> «Алтын астық»</p> <p><b>Мақсаты</b> өлеңді дауыс ырғағымен, логикалық екпінмен жаттауға дағдыландыру.</p> <p><b>Жұмбақты шеш.</b> Ұзын мұртты сарылар, Қойнында дәні бар. (Бидай) . Не артық? Белгіле. Балаларға астық жинауға қатысы жоқ затты – себетті белгілетеді.</p>

лам-сап). Өздерің жалғастырған сөздерді буынға сызба арқылы көрсетейік. Балалар тақтада жұмыс жасайды.

рек, бүр-кіт , қар-ға , тыр-на, тор-ғай, та-бақ , ә-теш, же-лім, қа-ғаз, қайшы, қа-лам, кі-тап. Ойын соңында, жеңімпаз бала, анықталып, мадақталады

**Үзіліс : Затты лақтыру мен қағып алуға арналған ойындар «Мысықтар мен балалар»**

**БАЛАНЫҢ ТІЛІН ДАМУҒА АРНАЛҒАН ОЙЫНДАР**

Дауыстарын қайтала.  
Аң біткенмен алысқан  
Ақырады **арыстан:**  
**А-а-а-а-а**  
Нәзік дауысы қозының  
Естіледі алыстан:  
**Мә-ә-ә-ә-ә**  
Дөңгелетіп аузыңды,  
Жіңішкертіп даусыңды,  
Бұзаумын деп ойла да,  
Дауысын оның қайтала:



**Ойын:** «Мысықтар мен балалар»

**Мақсаты:** Берілген белгіні дұрыс тыңдай білуге, ойын ойнағанда қауіпсіздік ережелерін сақтай білуге, топпен ойнауды ойнай білуге үйрету. Ептілікке, алғырлыққа тәрбиелеу.

**Ойынның шарты:** Балалардың жартысы мысықтар болады, ал жартысы олардың иесі болады.

### Мө—ө-о-ө

(Балақай, жан жануарлардың дауыстарыне сала отырып, кей дыбыстардың жуан кей дыбыстардың жіңішке айтылатынына зер сал )

### Майлыаяқ.

Жайлау толы малды аяп,  
Күзетіп жүр Майлыаяқ.  
Жолатпайтын ешкімді,  
Дауысы алыстан естілді:

### (ақырын дауыспен) –р-р-р-р-р

«Тамақ жеймін ашпым д», -деп,  
«Қорқып иттер қашсын», -еп,  
Күжірейтіп желкесін  
Ырылдады қасқыр кеп:

### (орташа дауыспен)-р-р-р-р-р

«Қорықпаймын сенен», -деп,  
«Сазайыңды берем», -деп,  
Дірілдетіп қасқырды  
Айбатын ит асырды:

### (қатты дауыспен) –р-р-р-р-р

«Мынау бәле екен» деп,  
«Түбіме бұл жетер» деп,  
Қорқып қасқыр жөнелді,  
Қайтып келмес ол енді.

(Балақай, қасқырдан да қорықпайтын төбет иттердің болатынын сен білесің бе?

Өзара екі топқа бөлініңдер де, **қасқыр мен иттер** болып алдымен ақырын, сосын орташа, ең соңында қатты дауыспен «р» дыбысын созып айтыңдар.)



Мысықтар баспалдақта отырады, олардың иелері жүрелерінен алаңның екінші жағында отырады. Тәрбиеші сүт кімге керек деп сүт құйғандай болады. Балалар «кис-кис», деп шақырады. Мысықтар жақындаған да балалар алаңның екінші жағына қашып шығады. Ойын 2-3 рет қайталанады.

## 2 - ұйымдастырылған іс-әрекет

	<b>Қоршаған орта</b> <b>Тақырыбы:</b> Менің елімнің салт-дәстүрі.	<b>Математика негіздері</b> <b>Тақырыбы:</b> Дөңгелек	<b>Математика негіздері</b>	<b>Математика негіздері</b> <b>Тақырыбы</b> Шар,	<b>Қоршаған орта</b> <b>Тақырыбы</b> Жыл құстары
--	--	--	-----------------------------	---	---

	<p><b>Мақсаты</b> ата-бабаларымыздан қалған салт-дәстүрді жоғалтпай әрі қарай жалғастыру керектігін түсіну; салт-дәстүрдің адам өміріндегі маңызы туралы алғашқы түсініктерінің болуы.</p> <p><b>«Үй сыртында қолағаш» ойыны.</b> Педагог ойын барысында қауіпсіздік шараларына назар аударады. Балалар дөңгелене қол ұстасып тұрады. Ойын бастаушы орамалды алып, балалардың сыртын айналып жүгіріп, былай дейді: «Үй сыртында қолағаш» ойыны. Педагог ойын барысында қауіпсіздік шараларына назар аударады. Балалар дөңгелене қол ұстасып тұрады. Ойын бастаушы орамалды алып, балалардың сыртын айналып жүгіріп, былай дейді:</p>	<p>және сопақша <b>Мақсаты</b> : сопақша геометриялық фигура туралы ұғым қалыптастыру</p> <p><b>Топпен жұмыс</b> Педагог балаларға фигуралар жиынтығын – шеңберлерді, сопақшаларды, шаршыларды, тіктөртбұрыштарды таратады және өздерінің «моншақтарын» немесе өрнектерін жасауды ұсынады. Содан кейін, педагог өлшемі жақын шеңбер мен шаршыны, сопақша мен тіктөртбұрышты салыстыруды ұсынады. Балалар топпен жұмыс жасайды, фигуралардан өрнектер жасайды.</p>	<p><b>Тақырыбы</b> Шар, текше, цилиндр <b>Мақсаты:</b> геометриялық денелердің: текше, шар, цилиндр ерекше қасиеттері туралы ұғым қалыптастыру</p> <p><b>Ойын жаттығуы:</b> <b>«Пішіндер неге ұқсайды?»</b> Суреттен шар, текше, цилиндрге ұқсас бейнеленген заттарды қарауға ұсынады. - Шар неге ұқсайды? (қарбыз, доп, глобус) - Цилиндр неге ұқсайды? (кружка, стаканға) -Текше неге ұқсайды? (текшелер, сыйлық қорапшасына). Кеңістіктік ұғымдарды дамытуға арналған ойын: «Фигураны атап көрсет» үш сөреге ойыншықтар қойылады, педагог сөренің жоғарғы оң жақ бұрышында орналасқан пішін бейнеленген карточканы көтеруді</p>	<p>текше, цилиндр <b>Мақсаты</b> геометриялық денелердің: текше, шар, цилиндр ерекше қасиеттері туралы ұғым қалыптастыру</p> <p><b>«Пішінді табындар» дидактикалық ойыны.</b> Дорбада (мөлдір емес) әртүрлі геометриялық пішіндегі заттар бар. Тапсырманы күрделендіру үшін жүргізуші дорбадан нақты пішінді табуға тапсырма береді. Бұл ретте бала қажетті пішінді тапқанға дейін бірнеше пішінді кезек-кезек ұстап көреді. Балалардың әрқайсысында «Сикырлы» дорбаның болуы орынды. Пішіндерді өзара салыстырып: «Шардың қабырғалары бар ма? Шар, текше домалайды ма?» – деген сұрақтарға жауап береді. Ойын ойнайды. Бала пішіндерді қолымен ұстап, сипалап, атауын атайды. Пішіндерді</p>	<p><b>Мақсаты</b> Қыста жылы жаққа ұшып кететін жыл құстары мен қыстап қалатын құстардың атын атап, бір-бірінен айыра білуге үйрету; құстардың пайдасы туралы түсініктерін нығайту</p> <p><b>«Үшіншісі артық» атты дидактикалық ойынын</b> ұйымдастырады. Мақсаттары: балалардың құстардың алуан түрлілігі туралы білімдерін бекіту. Педагог құстардың аттарын араластырып, шатастырып айтады. Қатені байқаған бала қол шапалақтауы тиіс (торғай, қарға, шыбын, суықторғай және т.б.). Өзекті мәселе: Құстар бізге қандай пайда әкеледі? Талқылайды. «Зиянкес жәндіктер мен кеміргіштерді жояды» деген қорытынды жасайды. Сонымен қатар өсімдіктердің тұқымдарын таратып, олардың көбеюіне көмектеседі</p>
--	--	---	--	---	--

	<p>. Қол ұстасып тұрған балалар қолдарын ажыратпайды. Ол – есік ашпағанның белгісі. Ойын бастаушы: «Үй сыртында қолағаш Озам десең, ала қаш» – деп, өзі таңдаған баланың арқасынан орамалмен соғып қалып, орамалды тастай сала жүгіре жөнеледі. Орамал алған бала қарама-қарсы жақпен жүгіреді.</p>		<p>сұрайды. Екінші сөренің ортасында. Төменгі сөренің сол жағында және т.б. Балалар карточканы көтергеннен кейін пішіннің қалай аталатынын дауыстап айтуы қаже</p>	<p>өзара салыстырады. Оларды қоршаған ортадағы заттармен салыстырады. Заттардың неге ұқсайтыны туралы қорытынды жасайды. Қызығушылық танытады, педагогті мұқият тыңдайды, ойын ережелерін орындайды</p>	
--	---	--	--	---	--

**Үзіліс: Жүгіруге арналған ойындар «Сылдырмақпен сылдырлат»**

**Дәстүрлі емес технологиясын пайдалана отырып жасалған балаға арналған саусақ ойындары**

**«Жасыру» саусақ ойыны.**

**Ойын шарты:** Қатысушылар алақанға қысқа қарындашты салады, жұдырықты жұмады және ашады.

Қысқа қарандаш аламыз, жұдырыққа қысып, жасырамыз.

Ал енді, келесі қолға жасырамыз.

Қарандашты қыса отырып,

Алақанды ауыстырамыз.

Бұл ойында баланың қол икемділігі, танымдық деңгейі артады.

**«Салат» саусақ ойыны.**

Сәбізді алып тазалаймыз, (оң қолды жұдырыққа түйіп, сол қолдың алақанына ысқылайды)

Үккішпен үгіп майдалаймыз, (екі қолды жұдырыққа түйіп кеудеге ұстап, жоғары-төмен қозғайды)

Қанттан сеуіп дәмдейміз, (саусақтардың ұшымен қант себеді)

Міне дайын нәр тағам (екі қолын алдына жайып көрсетеді)

Дәруменге байыған. (алақанымен іштерін сипалап,

тойғандықтарын көрсетеді)



**Ойын: «Сылдырмақпен сылдырлат»**

**Мақсаты:** балаларды ойынның шартын бұзбай ойнауға, белгі бойынша, мәтіннің сөзіне сай қимыл-қозғалыс жасауға дағдыландыру, зейіндерін, байқағыштықтарын, жүгіру дағдыларын дамыту.

**Ойынның шарты:** 5-6 балалар аланның бір жағында сызықтың ар жағында тұрады. Қарама-қарсы жақта орындықтарда бір бірінен арақашықтығы бірдей болып сылдырмақтар /бал-н санына сай/ жатады. «1-2-3, жүгіріңдер»- деген белгі бойынша балалар сылдырмақтарға қарай жүгіреді, жоғарыға көтереді де сылдырлатады. Бірінші жетіп, сылдырлатқан бала жеңіске жетеді. Сол балалар орындарына барады, басқа ойнаушылар қатысады.

**Ұсыныс:** Ойынды қиындатуға болады: кедергілерден секіртіп /жіптен, текшелерден, шеңберден өту, т.б./

### 3 - ұйымдастырылған іс-әрекет

	<p><b>Қазақ тілі</b></p> <p><b>Тақырыбы</b> Ойнайық та ойлайық  <b>Мақсаты</b> өткен тақырыптар бойынша сөздерді қайталау, білімдерін бекіту</p> <p>Суретте қай жыл мезгілі бейнеленген?          Күз мезгілінің суретін аяқтап сал.          Күздің белгілерін ата.</p>	<p><b>Қазақ тілі</b></p> <p><b>Тақырыбы:</b> Неше? Санау</p> <p><b>Мақсаты</b> сөйлемдерді дауыс ырғағымен түрлендіріп айтуға жаттықтыру</p> <p>.  <b>Дидактикалық ойын:</b> «Кім тапқыр?»          Бірден онға дейін сандарды ретімен қою, санау. 2 3 4 1 5 7 6 10 8 9 1 2 3 4 5 6 7 8 9 10 10 9 8 7 6 5 4 3 2 1  <b>Ойын:</b> «Баспалдақпен жоғары көтеру». Басбармақ пен сұқ саусақтың көмегімен жоғары турасанау, төмен кері санау (қол моторикасын дамыту).</p>	<p><b>Сөйлеуді дамыту</b></p> <p><b>Тақырыбы:</b> Күзгі жапырақтар</p> <p><b>Мақсаты</b> , Дауысты дыбыстардың дыбысталуындағы ерекшеліктерді түсіндіру</p> <p>Өлеңде қай мезгіл бейнеленген?          Не жайлы айтылған?          Ақын жапырақтарды неге теңеген?          Бұл өлеңнен жапырақтардың жерде алаша сияқты жататынын, алтындай жалтырайтынын, желмен түскен жапырақтар шашуға ұқсап шашылатынын, күз мезгілінің дарқан, кең екенін білдік.          Күз мезгілі қандай?          Күз мезгілінде айнала сары болады.          Ағаш жапырақтары</p>	<p><b>Көркем әдебиет</b></p> <p><b>Тақырыбы:</b> «Алтын астық»  <b>Мақсаты</b> өлеңді дауыс ырғағымен, логикалық екіпінмен жаттауға дағдыландыру</p> <p>Өлең мазмұны бойынша сұрақтар:          – Сендерге өлең ұнады ма?          – Өлең шумақтарында не жайында айтылған?          – Өлеңді кім жазған?          – Алтын астық деген сөзді қалай түсінесің?          – Астыққа не жатады?          – Астық үлкен еңбектің арқасында келеді дегенді қалай түсінесің?</p>	<p><b>Шығармашылық бейнелеу әрекеті</b>  <b>Тақырыбы:</b> Сазбалшықтан жасалған табақ</p> <p><b>Мақсаты:</b> - тәрелкені салу ерекшеліктерін, оны ою-өркеппен безендірудің орындалу тәсілдерін үйрету</p> <p>--табақты мүсіндеу          --геометриялық пішіндерден табақ қию          -- Ұжыммен сюжетті құрастыруға баулу.          Шығармашылық ойлауды және қиялды дамыту.</p> <p><b>Топтық жұмыстар</b></p>
--	--	--	---	---	--

жерге судырап түседі.  
Жер бетін жапырақ  
жапқан. Бір жер сары,  
бір жер – қызғылт  
сары Керемет көрініс

Үзіліс: Секіруге арналған ойындар «Көжектер» ойыны.

**Дәстүрлі емес технологиясын  
пайдалана отырып жасалған балаға  
арналған саусақ ойындары**

**«Кірпі» жаттығуы**

Момақанмын алайда, (үш саусақтарын  
түйістіріп, кірпінің жүрісін салады)

Тікенім көп абайла, (екі қолының  
саусақтарын айқастырып, кірпінің  
тікенектері жасайды).

Кіріп кетсе қолыңа,  
Өкпелеме жарайма!

**Қолдың саусақтарын дамытуға  
арналған жаттығу.**

**Мақсаты :** қол саусақтарының күрделі  
үйлесімді қимылдарын дамыту.

А) Алақанды үстелдің үстіне қоямыз.  
Балалар бірінші оң, содан кейін сол  
қолдың саусақтарын бір-бірден  
көтереді. Осы жаттығуды кері жасап,  
қайталайды.

Б) Алақандар үстелдің үстінде, балалар  
кезекпен екі қолдың саусақтарын  
шынашақтан бастап көтереді.

В) Балалар сұқ және ортаңғы  
саусақтарымен қаламды немесе  
қарындашты ұстайды. Осы  
саусақтарын бүгіп, қайтадан қалпына



**Ойын: «Көжектер»**

**Мақсаты:** Балалардың денсаулыққа, ойынға  
деген құштарлықтарын дамыту, балалардың дене  
қимылдарын , бұлшық еттерін жетілдіру, ойын  
арқылы көңіл-күйлерін көтеру. Ептілікке,  
шапшаңдыққа, қызыға ойнауға баулу, ойынға  
деген қызығушылықтарын, белсенділіктерін  
арттыру. Балаларды салауатты салтына  
тәрбиелеу.

**Шарты:** Балалар шеңбер жасап тұрады. Бір бала  
“түлкі” болады. Қалғандары көжектер секіріп  
билеп жүреді. Түлкі сыбдырды естіп көжектерді  
қуады. Қаша алмай қалған көжектерді түлкі ұстап  
алады, ойын осылай қайталана береді.



<p>келтіреді., бұл жерде қаламды үлкен саусақтан төмен түсіп кетпеуін қадағалау керек. Г) Үстелдің үстінде 10-15 қарындаш немесе есептік таяқшалар жатыр. Оларды бір-бірден алып қолға жинау керек. Содан кейін тура солай қайтадан үстелге қою керек. Екінші қолмен көмектесуге болмайды.</p>		
--	--	--

**4 - ұйымдастырылған іс-әрекет**

	<p><b>Дене шынықтыру</b></p> <p><b>Тақырыбы</b> «Біздің стадион» <b>Мақсаты:</b> Әртүрлі жүру түрлерімен жүруге үйретуді жалғастыру (аяқты айқастырып жүру, отырып және жартылай отырып жүру, артпен жүру – 4 метр),</p>	<p><b>Музыка</b></p> <p><b>Тақырыбы</b> «Сабантойды тойлаймыз»</p> <p><b>Мақсаты:</b> Музыкалық шығармаға өзінің қатынасын білдіру, әннің мазмұны мен сипаты туралы пікірін айту</p>	<p><b>Дене шынықтыру</b></p> <p><b>Тақырыбы</b> «Менің отбасым» <b>Мақсаты</b> Допты сапта тұрып кеуде тұсынан алысқа лақтыруға үйрету, күш секілді дене сапасын дамыту</p>	<p><b>Дене шынықтыру</b></p> <p><b>Тақырыбы</b> «Менің үйім» <b>Мақсаты</b> - Допты сапта тұрып кеуде тұсынан алысқа лақтыруға жаттықтыруды жалғастыру, допты алдыға, жоғары</p>	<p><b>Музыка</b></p> <p><b>Тақырыбы</b> «Сабантойды тойлаймыз»</p> <p><b>Мақсаты</b> Музыкалық шығармаға өзінің қатынасын білдіру, әннің мазмұны мен сипаты туралы пікірін айту</p> <p><b>Музыка тыңдау:</b></p>
--	--	--	---	--	--

	<p>қолдарының үйлесімді ырғақпен қозғалу шеберліктерін (машықтарын) дамыту</p> <p><b>Аяқты уқалау</b> (Б.к. – малдас құрып отыру). Мақсаты: аяқтағы белсенді биологиялық нүктелерді уқалау. Аяқтың энергетикалық каналдарын тазалау. Сол аяқтың табанын алдына тартып, башпайларды уқалайды, башпай араларын сипалайды, башпайлардың арасын ашады. Өкшені қатты қысады, табанды сипалайды, шымшиды. Табандарын айналдырады, табанды алақандарымен шапалақтайды. Осылайша оң табанды уқалайды</p>	<p><b>Музыка тыңдау:</b> «Тойбастар» күйі (Д. Нұрпейісова) <b>Ән айту:</b> «Сабантой» (Е. Хасанғалиев) «Жау, жау, жаңбыр» (К. Дүйсекеев) <b>Музыкалық-ырғақтық қимылдар:</b> «Марш» (Е. Андосов) <b>Билер:</b> «Көңілді қолшатырлар биі (педагогтің таңдауымен) Ойындар, хороводтар: «Теңге алу» қазақтың ұлттық ойыны («Адай» Құрманғазы, ұнтаспадан)</p>	<p><b>Қимыл-қозғалыс ойыны: «Кім жылдам?» ( 5 рет).</b> Төрт бағыттаушыны таңдап, оларға әртүрлі түсті орамал үлестіреді. Төрт тізбекке бағыттаушылардың (командирлердің) артында тұрады. Белгі бойынша көздерін жұмады. Бағыттаушы педагогтің көрсеткен жеріне барып тұрады да, орамалды көтереді. Ойыншылар өз бағыттаушыларын іздеп табады да оның артына тізбекке тұрады.</p>	<p>лақтыра білу шеберліктерін (машықтарын) дамыту</p> <p><b>Саусақ гимнастикасы:</b> <b>«Менің үйім»</b> «Тау басындағы үйді көріп тұрмын (алақандарынды қосып, үй жасаңдар), оның айналасы жап-жасыл (қолдарыңмен толқын тәрізді қимылдар жасаңдар). Мынау – ағаш, мынау – бұталар (ағаш пен бұталарды бейнелеңдер). Мынау – хош иісті гүлдер (алақандарыңмен гүлдің қауызын жасаңдар). Үй қоршаумен қоршалған (ауада саусақтарымен ирек сызықтар сызады). Аула іші тап-таза (ауаны сипалаңдар), қақпаны ашамыз (қақпаны ашқан тәрізді бейнелейді). Үйге қарай жүгіреміз</p>	<p>«Тойбастар» күйі (Д. Нұрпейісова) <b>Ән айту:</b> «Сабантой» (Е. Хасанғалиев) «Жау, жау, жаңбыр» (К. Дүйсекеев) <b>Музыкалық-ырғақтық қимылдар:</b> «Марш» (Е. Андосов) <b>Билер:</b> «Көңілді қолшатырлар биі (педагогтің таңдауымен) Ойындар, хороводтар: «Теңге алу» қазақтың ұлттық ойыны («Адай» Құрманғазы, ұнтаспадан)</p>
--	--	--	---	---	--

				(саусақтар «жүгірді»), есікті қағамыз: (жұдырықпен): түк-түк-түк. Есікке кім жақындап келе жатыр? (Алақанға құлақтарын тосады), Біз қонаққа келдік, көп базарлық әкелдік (қолды алдыға созып, бір нәрсе әкеле жатқандай бейнелендер)».	
<b>Серуенге дайындық</b>	Киімдерді реттілікті сақтап дұрыс киінуге үйрету.	Киімдерді реттілікті сақтап дұрыс киінуге үйрету.	Киімдерді реттілікті сақтап дұрыс киінуге үйрету.	Киімдерді реттілікті сақтап дұрыс киінуге үйрету.	Киімдерді реттілікті сақтап дұрыс киінуге үйрету.

<p><b>Серуен</b></p>	<p><b>Бақылау:</b> Тұманды бақылау.  <b>Мақсаты:</b> Күздегі тұманды бақылау , тұманның қайдан пайда болатынын түсіндіру.  <b>Еңбек :</b> Ағаштардың түптерін қопсыту.  <b>Мақсаты:</b> Табиғатты аялай білуге , өсімдіктерге қамқор болуға , оларды күтіп – баптауға тәрбиелеу.  <b>Жеке жұмыс: Мақал-мәтел.</b>  Таза болса- табиғат, Аман болар – адамзат .  <b>Мақсаты:</b> Мақал жаттату арқылы баланың сөздік қорын жетілдіріп, сөйлеу мәдениетін, ойлау қабілеттерін дамыту, балалардың табиғат , денсаулық туралы түсініктерін тереңдету.  <b>Ойын:</b> « Біз кішкене отбасы »  <b>Мақсаты:</b> Үлкенді сыйлауға тәрбиелеу.Отбасы мүшелерін дұрыс атауға үйрету.  <b>Қимылдық ойын:</b> « Шымшық доп »  <b>Ойын барысы :</b> Алаңның ортасындағыбір тағанның үстіне ұзындығы 30 см, ені</p>	<p><b>Бақылау:</b> Шықты бақылау.  <b>Мақсаты:</b> Күз ерекшеліктерін көрсете түсіндіру, шықтың пайда болу жолы.  <b>Еңбек :</b> Ағаш бұтақтарын жинау.  <b>Мақсаты:</b> Балалардың бірлесіп жұмыс жасауға баулу, бастаған істерін аяғына дейін тыңғылықты жасауға үйрету.  <b>Жеке жұмыс: « Менің Отаным » өлеңін жаттату.</b>  Отан – менің ата-анам, Отан-досым , бауырым. Отан-өлкем, астанам, Отан-туған ауылым.  <b>Мақсаты:</b> Отанын сүйуге, құрметтеуге тәрбиелеу. Патриоттық сезімдерін арттыру.  <b>Ойын:</b> « Қояндар секіреді » .  <b>Мақсаты:</b> Қос аяқпен секіруге үйрету.Ептілікке, шапшаңдыққа баулу.  <b>Қимылдық ойын:</b> « Қаздар мен бақташы » .  <b>Ойын барысы:</b> Ойыншылардың ішінен қасқыр мен бақташы</p>	<p><b>Бақылау:</b> Өткінші жаңбырды бақылау.  <b>Мақсаты:</b> Өткінші жаңбыр туралы түсінік беру. Жаңбырдың пайдасы , жаңбыр жауғанына қарап егістікті, бау бақшаны , саяжайдағы көкөніс, жеміс – жидек бәрін қолдан жауындатып суарудың пайдасын ашып түсіндіру.  <b>Еңбек :</b> Ағаш түптерін қопсыту.  <b>Мақсаты:</b> Ағаш түптерін қопсыту арқылы балаларға өсімдіктерге тыңайтқыш заттар топырақ арқылы баратындығын түсіндіру.  <b>Жеке жұмыс:</b> « Еңбекпен ел көгерер, Жаңбырмен жер көгерер » .  <b>Мақсаты:</b> Мақал үйрету арқылы балаларға өсімдіктерге тыңайтқыш заттар топырақ арқылы баратындығын түсіндіру.  <b>Қимылдық ойын :</b> « Допты қуып жет » .  Балаларды тез жүгіруге үйрету, шапшаңдыққа , ептілікке тәрбиелеу.  <b>Қимылдық ойын:</b> « Кім тезірек? »  <b>Мақсаты:</b> Секіргішпен секіруге үйрету, секіру</p>	<p><b>Бақылау:</b> Күздегі өсімдіктердің түсін бақылау.  <b>Мақсаты:</b> Күзде өлі табиғатта болатын құбылыс өсімдіктерге дөсер ететіндігін түсіндіру.  <b>Еңбек :</b> Біздің ойын алаңы  <b>Мақсаты:</b> Ойын алаңындағы сарғайып түскен жапырақтарды жинау.Еңбекқорлыққа баулу.  <b>Жеке жұмыс :</b> Жел тынымсыз гуілдеп, Болып кетті тым бұзық Шуылдайды тал терек, Жапырағын жұлғызып.  <b>Мақсаты:</b> Тақпақ үйрету арқылы балалардың есте сақтау қабілетін дамыту, тілдегі дауыс ырғағының мәнерлігін сезінуге үйрету..  <b>Қимылдық ойын:</b> « Айгөлек-ау, айгөлек » .  <b>Мақсаты:</b> Қимыл-қозғалысын дамыта отырып, шапшаңдыққа, ептілікке баулу.  <b>Қимылдық ойын:</b> « Фигура жасап шық »  <b>Ойын барысы :</b> Ойнаушылардың арасынан бастаушы таңдалынып алынады.Ол шеткірек</p>	<p><b>Бақылау:</b> Кемпіркосақты бақылау .  <b>Мақсаты:</b> Күз ерекшеліктерін түсіндіре отырып , жаңбырдан кейін аспанда әшкейленген кемпіркосақ шығатыны туралы түсінік беру.  Түстерін ажыратып айту.  <b>Еңбек :</b> Біздің аула  <b>Мақсаты:</b> Ауладағы ағаш бұтақтарын жинау .Балаларды еңбексүйгіштікке баулу.  <b>Жеке жұмыс :</b> Жұмбақ:  Алдым да әр түрінен жібек жіптің ,  Аспанға әшекейлеп  Кесте тіктім.  (Кемпіркосақ)  <b>Мақсаты :</b> Түстерді ажырата білу. Балалардың ой – өрісін дамыту, есте сақтау қабілетін арттыру.  <b>Қимылдық ойын:</b> « Тышқан мен мысық » .  <b>Мақсаты:</b> Балаларды ептілікке , шапшаңдыққа үйрету.  <b>Қимылдық ойын:</b> . « Қимақ » .  <b>Ойын барысы:</b> Бұл ойынды жіп керіп , сол керілген жіпке әр түрлі ұзындықта кішкентай ойыншықтар байлап</p>
----------------------	---	--	---	--	--

	<p>6-7 тақтайшаны қисайтып қояды. Оның төменгі жағына кішкене доп қойылады. (Доп дұрыс орналасу үшін тақтайға ойыс жасап қою қажет). Ойнаушылар тақтайшадан айналып тұрады. Басқарушы таңдап алынады. Ол тақтайшаның жоғарырақ тұрған бос шетін аяғымен теуіп қалғанда, доп жоғары секіріп кетеді. Ойнаушылар оны ұстап алады. Допты ұстап алған бала басқарушы болады да, ойын қайталады. Ойынға бір мезгілде 5-6 баладан қатыса алады.</p> <p><b>Балалардың өз бетімен ойынын ұйымдастыру:</b></p> <ol style="list-style-type: none"> <li><b>1. Жарысу.</b></li> <li><b>2. Төбешікке секіру.</b></li> </ol>	<p>таңдап алады. Басқа балалар болады. Ортадан бір сызық созылады. Ол-қаздардың үйі болады. Бақташы қаздарды жайып шығады. Олар далада жайылып жүреді. Бақташы: Қаздар, қаздар!?</p> <p>Қаздар: га, га, га</p> <p>Бақташы: тамақ жейсіңдер ме?</p> <p>Қаздар: иә, иә, иә.</p> <p>Бақташы: Ендеше ұшыңдар.</p> <p>Қаздар: жоқ, аш қасқыр бар</p> <p>Жібермейді ол жолда</p> <p>Бақташы: тез ұшыңдар қалайда!</p> <p>Осы кезде қаздар қанаттарын қағып ұшып бақташыға қарай жүгіреді.</p> <p>Қасқыр ұстағандарын жинап қояды. Екі рет оянғандарында ауысып басқа балаларға кезек береді.</p> <p>Еркін ойындар.</p> <p><b>Тренинг:</b> « Қаздар болып ұшайық » .</p>	<p>қабілетін дамыту, ептілікке тәрбиелеу.</p> <p><b>Ойын барысы:</b> Балалар қолдарындағы секіргішпен алаңның бір жағына, бір-біріне бөгет жасамай сапқа тұрады. Олардан 15-20 қадам қашықтықта сызық созылады немесе жалаушалар байланған жіп тартылады.</p> <p>Балалар келісілген сигнал бойынша бір мезгілде сызыққа бағыттала секіреді. Тәрбиеші сызықтың үстіне түскен баланы белгілеп алады.</p> <p><b>Тренинг:</b> « Қолшатыр » .</p>	<p>тұрады. Балалардың қалғандары жүгіреді, бір аяғымен екінші аяғын шалыс баса (ирек жүріспен) алаң бойы секіреді. Тәрбиешінің сигналынан, дабыл қағу немесе « тоқта » деген сөзден кейін барлығын орындарына барып қозғалмай тұрады. Басқарушы барлық « фигураларды » айналып шығып, ең ұнайтынын таңдап алады. Енді басқарушы бала беруші болып саналады да, ал алдыңғы басқарушы қалған балаларға қосылады да, ойын қайталады.</p> <p><b>Балалардың өз бетімен ойын ұйымдастыру:</b></p> <p>Қуаласпақ.</p> <p>Тығылыспақ.</p> <p><b>Тренинг:</b> « Киіз үй » .</p>	<p>қояды. Ойын көңілді болу үшін ойыншының көзін байлап қояды. Ойын бастаушы оның қолына қайшы ұстатып, « осы ойыншықтан барда қалағаныңды қиып ал » , - дейді. Ойыншы қиып алған ойыншығын алады. Егер бірінші рет қия алмаса, екінші рет әрекеттенуге болмайды.</p> <p><b>Дербес ойындар:</b></p> <ol style="list-style-type: none"> <li><b>1. Әткеншек тебу.</b></li> <li><b>2. Ирек жолмен жүру.</b></li> </ol>
--	---	---	--	---	---

<p><b>Балаларды үйге қайтару</b></p>	<p><i>Ата –аналарға кеңес</i></p> <p>Егер Сіздің балаңыз көпшіл, өз-жақындарыңыз бен бірге бөтен адамдарды жатырқамаса, ойын кезінде өздігімен ойнай білсе, мінезі ашық, өз құрдастарымен мейрімді болса мектепке келген күннен бастап – ақ үйреніп кететіне сеніңіз.</p>	<p><i>Ата –аналарға кеңес</i></p> <p>Егер Сіздің балаңыз көпшіл, өз-жақындарыңыз бен бірге бөтен адамдарды жатырқамаса, ойын кезінде өздігімен ойнай білсе, мінезі ашық, өз құрдастарымен мейрімді болса мектепке келген күннен бастап – ақ үйреніп кететіне сеніңіз.</p>	<p><i>Ата –аналарға кеңес</i></p> <p>- үйдегі жағдайда баланың өзіне - өзі қызмет етудің алғы шарттарына үйрете беріңіз: жуыну, қолын сүрту, шешіну, өз бетімен тамақтану, тамақ ішкенде қасықты пайдалану, горшокқа сұрану. Киімдері міндетті түрде өзіне ыңғайлы болуы шарт: шалбар не болмаса шорты замоксыз, белдеушесіз.</p>	<p><i>Ата –аналарға кеңес</i></p> <p>Егер Сіздің балаңыз көпшіл, өз-жақындарыңыз бен бірге бөтен адамдарды жатырқамаса, ойын кезінде өздігімен ойнай білсе, мінезі ашық, өз құрдастарымен мейрімді болса мектепке келген күннен бастап – ақ үйреніп кететіне сеніңіз.</p>	<p><i>Ата –аналарға кеңес</i></p> <p>- баламен жағымды эмоционалдық жағдайлар жасау қажет, ол көбіне ата – ана жағынан болуы қажет, мектеп туралы, оның өзіне керектігін түсіндіріп балаңызды сүйіп, аймалап, жиі оған өз мейіріміңізді көрсетіңіз. Балаңыздың көзінше мектеп туралы өзіңізді толғандыратын мәселені айтудан аулақ болыңыз.</p>
--------------------------------------	---	---	---	---	---

## Тәрбиелеу-білім беру процесінің циклограммасы

**Білім беру ұйымы** №211 А.Байтұрсынов атындағы орта мектеп

**Мектепалды сыныбы**

**Балалардың жасы** 5 жас

**Жоспардың құрылу кезеңі** 1-апта 06 - 10 қараша 2023-2024 оқу жылы

Күн тәртібі	Дүйсенбі	Сейсенбі	Сәрсенбі	Бейсенбі	Жұма
Балаларды қабылдау	Мұғалімнің балалармен қарым-қатынасы: отбасы туралы жеке әңгімелесу, қарым-қатынас және көтеріңкі көңіл-күй орнатуға ойындар ұйымдастыру. Жағымды жағдай орнату				
	«Дұрыс көрсет, ажырат» <b>Мақсаты:</b> Балалардың тағамдар мен ыдыстар туралы біледі, олардың атауларын айта алады.	«Өзім және отбасым» <b>Мақсаты:</b> Отбасындағы қарым - қатынас мәдениеті туралы айта алады бақытты жанұяның қандай болу керектігін кеңінен түсінеді	«Мамандықтың бәрі жақсы» <b>Мақсаты:</b> балалар әр түрлі мамандық иелерін біледі.	«Бұны қай кезде киеді?» <b>Мақсаты:</b> әр жыл мезгілінде қандай киімдер киетінін баяндай алады	Бақша да ма, бау да ма? <b>Мақсаты:</b> Жемістер мен көкөністерді ажырата алады
Ата-аналармен әңгімелесу, кеңес беру	<b>Ата-аналармен әңгіме:</b> Балалардың тазалығы жөнінде кеңес беру	<b>Ата-аналармен әңгіме:</b> Ата-аналарға балаларын ертеңгілік жаттығуға үлгертіп алып келулерін ескерту.	<b>Ата-аналармен әңгіме:</b> Балалардың жетістік пен дәрежесі үшін емес, сол қалпында сөзсіз қабылдап жақсы көретініңізді сездіріңіз.	<b>Ата-аналармен әңгіме:</b> Ата-аналарға балаларды тамақтарын тауысып жеуге үйретулерін ескерту.	<b>Ата –аналармен әңгіме:</b> «Дұрыс тамақтануға баулу»
Балалардың дербес әрекеті (баяу қимылды ойындар,	«Шарикті үрлеу».	«Гүлді құрастыру»Топтық ойын	Жапырақ гүлін жасау	Фантикті жинау	Қағазды бүктеу, жазу

үстел үсті ойындары, бейнелеу әрекеті, кітаптар қарау және тағы басқа әрекеттер)	(үстел үсті ойыны)				
Таңертеңгі жаттығу	<b>Таңғы жаттығу кешені № 5</b>				
Ұйымдастырылған іс- әрекетке дайындық	Шаттанамын, күлемін, Бақытты боп жүремін. Қатар тұрар шеңберде Досым көбін білемін	Шаттанамын, күлемін, Бақытты боп жүремін. Қатар тұрар шеңберде Досым көбін білемін	Шаттанамын, күлемін, Бақытты боп жүремін. Қатар тұрар шеңберде Досым көбін білемін	Шаттанамын, күлемін, Бақытты боп жүремін. Қатар тұрар шеңберде Досым көбін білемін	Шаттанамын, күлемін, Бақытты боп жүремін. Қатар тұрар шеңберде Досым көбін білемін
<b>1 - ұйымдастырылған іс-әрекет</b>					
	<p><b>Сөйлеуді дамыту</b></p> <p><b>Міндеті:</b> - Зат есімдер мен жалпылаушы сөздерді дұрыс қолдана білуді дамыту</p> <p><b>Мақсаты</b> Түбірлес сөздердің мағынасын түсіндіру</p> <p>Шаштараз Ұжымшарға жаңадан, Келген еді шаштараз. Өзі сондай таза адам, Өсіп кеткен шашқа араз</p> <p>Кім бөлмесе көңілін, Өсті екен деп баста</p>	<p><b>Сауат ашу негіздері</b></p> <p><b>Міндеті:</b> Дидактикалық ойындар арқылы буындардан сөз құрай алу дағдыларын дамыту</p> <p><b>Мақсаты:</b> буындардан сөз құрауға үйрету</p> <p><b>«Буынға бөл» дидактикалық жаттығуы</b></p>	<p><b>Сауат ашу негіздері</b></p> <p><b>Міндеті:</b> үш дыбысты сөздерге дыбыстық талдау жасау</p> <p><b>Мақсаты</b> Дыбысты талдау жасату арқылы дауысты, дауыссыз дыбыстар туралы алған білімдерін естеріне түсіру</p> <p><b>«Кім білгіш?» дидактикалық ойыны</b></p>	<p><b>Сауат ашу негіздері</b></p> <p><b>Міндеті:</b> Дыбысты талдау жасату арқылы дауысты, дауыссыз дыбыстар туралы алған білімдерін естеріне түсіру</p> <p><b>Мақсаты</b> дыбыстық талдау туралы білімдерін жетілдіру . <b>«Айтылған дыбысқа сөз ойла» дидактикалық ойыны.</b> Дұрыс жауапқа педагог жұлдызша беріп отырады, ойын соңында жеңімпаз анықталады. 1-тапсырма. Педагог балаларға «д» дыбысы кездесетін сөздерге мысалдар келтіруге тапсырма береді. – Доп, дос, дорба, дән, дақыл, Дарын, дала, домбыра, Думан,</p>	<p><b>Көркем әдебиет</b></p> <p><b>Міндеті:</b> -диалогтік сөйлеуді дамыту, кейіпкерлерге және олардың әрекеттеріне өз көзқарасын білдіру</p> <p><b>Мақсаты</b> ертегі мазмұнын ойнату арқылы театр мәдениетіне баулу</p> <p>Балалар, суреттен нені көріп тұрсындар? – Мысық қалай дыбыстайды? – Ол нені жақсы көреді? – Бүгін «Мақтақыз бен мысық» атты қазақ халық ертегісімен</p>

	<p>шаш. Салақ болса кімде-кім, Соны ұнатпас шаштараз өлең ішінен түбірлес сөздерді тапқызу</p>	<p>Балалар сөздерді буынға бөледі, неше буын бар екенін айтады.</p> <p>Буынға бөлуге болатын сөздер: күй-ші, би-ші, пы-сық, кі-ші, ә-кім, а-қын, ма-ман.</p> <p><b>«Буынды қос» дидактикалық ойыны</b></p> <p>– Балалар шеңберге тұрайық. Мен буынды айтып, бір балаға допты лақтырамын, бала допты ұстап алып, буынды қосып, сөзді жалғастырады.</p> <p>Мысалы:( ас+паз, кі+тап, ба+лық, ба+ла). Ойынды өзгертуге болады</p>	<p><b>Мысалы:</b> б, л, р, ө, т, и, м, с, о, г, н, е, щ, у, ш, д, ж, з, с, ч, і, з, в, ы, ф, й, ц, у, к, а, н.</p> <p>Педагог дыбыстарды айтады, балалар дөңгелектерді көтеру арқылы дауысты немесе дауыссыз дыбыс екенін ажыратады.</p> <p>- Дауысты дыбыстарға қызыл текше;</p> <p>- дауыссыз дыбыстарға көк текше көтеру арқылы ажыратады</p>	<p>дуадақ т.б 2-тапсырма. Педагог балаларға «м» дыбысы кездесетін сөздерге мысалдар келтіруге тапсырма береді. – Мақта, мысық, моншақ, мал, малта, Маржан, магнит, мейіз, мол т.б 3-тапсырма. Педагог балаларға «т» дыбысы кездесетін сөздерге мысалдар келтіруге тапсырма береді. – Тарақ, тақия, тазы, тоқым, толық, толқын, темір, табақ, тиек, тара, тамақ, тал, тон, тұз т.б. Педагог бір баланы тақтаға «тал» сөзіне дыбыстық талдау жасатады. Қалғанын балалар орындайды</p>	<p>танысамыз. Ертегі – әдеби жанрдың бір түрі екенін естеріне түсіру. Ертегінің әңгімеден айырмашылығы – ертегіні ойдан, қиялдан құрастырады. Ертегіні оқып беріп, мазмұнын ашу Ертегі не туралы? – Мақтақыз не тауып алды? – Мақтақыз мысықты қалай жазалады? – Мысық қатық іздеп жүргенде нелерге кездеседі? – Мысық құйрығын қалай қайтарып алды?</p>
--	--	---	--	---	--

**Үзіліс : Жүгіруге арналған ойындар «Аюдың апанында»**

**Тілді жаттықтыратын жаттығулар...**



**1. « Айнаға қарап жаттығу жасау»**

**2. Бағынбайтын тілді жазала.**

**Мақсаты:** Тіл еттерін бағынышты етіп, кең түрде жалпийтып ұстауға үйрету;


**Бейнелеуі :** Ауызды кішкене ашып, тілді астыңғы ерінге салу керек. Ерінді еппен қимылдатып, мынадай дыбысты шығару керек: «пя-пя-пя». Жалпақ тілді қалыпты жағдайда ұстай отырып, ауызды ашып, 1-10 дейін санау.

**Әдістемелік нұсқау :**

Төменгі ерінді бұрап, астыңғы тістерге тартпау керек;

Тіл жалпақ болып , қырлары ауыздың бұрыштарына тимеу керек;

Тілді ерінмен бірнеше рет, бір дем шығаруда шапалақтау керек. Бала демді бөгемеу керек. Жаттығуды орындауын былай бақылауға болады: мақтаны баланың аузына қарай әкеліп ұстау. Бала жаттығуды дұрыс істеп отырса, мақта ауытқып кетеді. Бұл жаттығу басқасымен қатар, бағытталған ауа ағынын істеп шығаруына мүмкіндік жасайды.



**Ойын: « Аюдың апанында»**

**Мақсаты:** балаларды ойынның шартын бұзбай ойнауға, белгі бойынша, мәтіннің сөзіне сай қимыл-қозғалыс жасауға дағдыландыру, зейіндерін, байқағыштықтарын, жүгіру дағдыларын дамыту.

**Ойынның шарты:** Бір жақта аюдың апаны болады. Екінші жақта балалар тұратын үй болады. Тәрбиеші аюды балалардың ішінен біреуін тағайындайды. Тәрбиеші: «Балалар қыдырып келіңдер», - дегенде балалар үйлерінен шығып, саңырауқұлақ теріп, көбелек ұстап, орман қыдырады /еңкееді, түзеледі, басқа қозғалыс жасайды/.

Олар дауыстап айтады:

-Біз аюдың қасында  
Жеміс- жидек тереміз,  
Аю ұйықтамайды,  
Аю ырылдайды.

«Ырылдайды», - деген сөзден кейін аю үйлеріне қашып бара жатқан балаларды ұстай бастайды. Аюдың қолы тиген балалар аюдың апанында қалады. Бірнеше рет ұсталғаннан кейін аюдың рөліне басқа бала тағайындалады. Ойын 3-4 рет қайталанады.

**Ұсыныс:** Ойынның басқа нұсқасы болуы мүмкін- екі аюмен ойнауға болады.

**2 - ұйымдастырылған іс-әрекет**

	<p><b>Қоршаған орта</b> <b>Міндеті:</b> Заттар, олардың белгілерін</p>	<p><b>Математика негіздері</b> <b>Міндеті:</b> Әртүрлі</p>	<p><b>Математика негіздері</b></p>	<p><b>Математика негіздері</b> <b>Міндеті:</b> Тәулік</p>	<p><b>Қоршаған орта</b></p>
--	--	--	------------------------------------	---	-----------------------------

	<p>нақтылау және бейтаныс заттардың қолданылуын түсіну</p> <p><b>Мақсаты</b> заттар, олардың белгілері мен ерекшеліктері туралы ұғымдарын қалыптастыру.</p> <p><b>«Көп ойла, сөз ойла» ойыны.</b></p> <p><i>Балаларды екі топқа бөліп, топтағы ағаштан жасалған заттарды атауды және</i></p> <p><i>темірден жасалған заттарды атауды ұсынады.</i></p> <p><i>1-топ ағаштан жасалған заттарды атайды.</i></p> <p><i>2-топ темірден жасалған заттарды атайды.</i></p>	<p>оқиғалардың, апта күндерінің, тәулік бөліктерінің реті туралы білімді бекіту</p> <p><b>Мақсаты</b> : уақыт ұғымдары туралы білімдерін қалыптастыру – Қабырғадан қарап тұр, Уақытты санап тұр. (Сағат) Ағайынды екеуі Шеңбер бойы жүгірген. Аласа бойлы ағасы Бір айналып өтеді, Ұзынтұра інісі Сағат сайын өтеді. (Сағат тілдері.) – Сағат адамға нені білуге көмектеседі? (Уақытты.) Бүгін біз оқиғалардың ұзақтығы мен кезектілігін, яғни ненің бұрын, ненің кейін болғанын анықтап білеміз Педагог балалардың таңертең, күндіз, кешке, түнде не істейтіні туралы сұхбат жүргізеді. Ата-аналар</p>	<p><b>Міндеті:</b> Әртүрлі оқиғалардың, апта күндерінің, тәулік бөліктерінің реті туралы білімді бекіту</p> <p><b>Мақсаты:</b> уақыт ұғымдары туралы білімдерін қалыптастыру</p> <p>Сағаттың модельдерімен жұмыс</p> <p>Алдарыңызда жылжымалы тілі бар сағат моделі.</p> <p>Мен атаған уақытты сағат тілімен көрсету керек. Сағаттың 5 болғанын сағат тілімен қойындар. Сағат тілдерін қалай қойдыңдар? (Сағаттың қысқа тілі 5 цифрын, ал ұзыны 12-ні көрсетеді.)</p>	<p>бөліктерінің ауысуын («кеше», «бүгін», «ертең»), анықтау</p> <p><b>Мақсаты</b> уақыт ұғымдары туралы білімдерін қалыптастыру</p> <p><b>«Күн мен түн» дәстүрлі ойыны.</b></p> <p>Педагог «күн» деген кезде, балалар секіреді, «түн» дегенде, тоқтап қалады. Балалар ережеге сәйкес орындайды\ «кеше», «бүгін», «ертең» сөздерін енгізу</p> <p>Балалардан кеше не болғанын еске түсіруді сұрайды. Ал бүгін не істеп жатыр? Ертең не істегілері келеді?</p> <p>3 оқиға бейнеленген суреттер</p> <p>Мысалы, кеше олар ертегі оқыды, бүгін сурет салды, ертең олар гүлдерді суарады. Балалар сөздерді хормен қайталайды: кеше – ол өтіп кеткен. Бүгін – қазір болып</p>	<p><b>Міндеті:</b> Заттардың қандай материалдардан жасалғанын өз бетінше анықтау және талдау, олардың сапалары мен қасиеттерін сипаттау</p> <p><b>Мақсаты</b> Тұрмыстық бұйымдарды қолдану кезінде қауіпсіздік ережелерін сақтауға Дағдыландыру</p> <p><b>«Қасиетіне қарай топтастыр» ойыны.</b></p> <p>Педагог бір баланы шақырады. Ол бала теріс қарап үстел үстіндегі карточканы алады. Бала карточканы алып, ондағы ненің суреті екенін айтады. (Әйнек) Педагог тағы үш баланы шығарады. Балалар үстел үстіндегі әйнектен жасалған заттарды бос орынға қояды. Мысалы, гүлсауыт, бокал, банкі. Тағы бір бала шығып, ағаштың суреті бар карточканы алады. Үш бала шығып, ағаштан жасалған заттарды бос орынға жинайды: қарындаш, ағаш тақтай, ағаш табақ. Келесі шыққан баланың карточкасындағы сурет – темір. Темірден жасалған тәрелке, шеге, қасықты топтастырып, бір жерге қояды.</p> <p><b>«Адамға күнделікті</b></p>
--	--	---	---	---	--

	<p><i>Қай топ көп сөз айтса, сол топ жеңімпаз деп танылады</i></p> <p><i>«Көп ойла, сөз ойла» ойыны.</i></p> <p><i>Балаларды екі топқа бөліп, топтағы ағаштан жасалған заттарды атауды және</i></p> <p><i>темірден жасалған заттарды атауды ұсынады.</i></p> <p><i>1-топ ағаштан жасалған заттарды атайды.</i></p> <p><i>2-топ темірден жасалған заттарды атайды.</i></p> <p><i>Қай топ көп сөз айтса, сол топ жеңімпаз деп танылады</i></p>	<p>балаларды балабақшаға қашан әкеледі және қашан алып кетеді? Балалар қай уақытта ұйықтайды, түскі тамағын қай кезде ішеді?</p>		<p>жатыр. Ертең – ол болды.</p>	<p><b>жұмысын жеңілдететін нәрселерді тап» ойыны.</b> Педагог ойын ережелерін түсіндіреді.</p> <p>– Мен сендерге әртүрлі суреттерді көрсетемін. Егер суретте адамның күнделікті өмірде жұмысын жеңілдететін зат көрсетілсе, шапалақтайсыңдар, ал егер ол басқа зат болса, шапалақтамай, тыныш отырасыңдар.</p> <p>Педагог балаларға әртүрлі суреттерді көрсетеді: шар, кіржуғыш мәшине, автомобиль, жалауша, миксер, гүл, электр пеші</p>
--	--	--	--	---------------------------------	---

Үзіліс: Затты лақтыру мен қағып алуға арналған ойындар

« Дөңгелекті лақтыру »

**Тіл ұстарту жаттығуы**

- 1) Ша-ша-ша  
Жап жасыл шырша.
- 2) Ар-ар-ар  
Қандай аппақ қар.
- 3) Ыс-ыс-ыс  
Келіп қалды қыс.
- 4) Лар-лар-лар  
Далада ойнайды балалар.



**Ойын: « Дөңгелекті лақтыру »**

**Мақсаты:** Балаларды белгіленген бағыты көздей білуге, ептілікке, шапшаңдыққа үйрету.

**Ойынның шарты:** Ойын дөңгелектерді көздеп лақтырудан тұрады, дөңгелектің диаметрі 15-20см. Ал таяқшаның ұзындығы 30-40см.

Балалар қатарға тұрып 1,5-2метр ара қашықтықта дөңгелектерді таяқшаға дәлдеп лақтырып кіргізу керек. Балалар ойынды бірін кейін бірі жалғастырып ойнай береді.

**3 - ұйымдастырылған іс-әрекет**

	Қазақ тілі	Қазақ тілі	Сөйлеуді дамыту	Көркем әдебиет	Шығармашылық бейнелеу әрекеті
	<p><b>Міндеті:</b> -Шағын өлеңдер, санамақтар жаттату,</p> <p>-Шағын өлеңдер, санамақтар жаттату, <b>(кірікт. 25.10)</b></p> <p><b>Мақсаты</b> санамақтар жаттау, тура және кері санау. Қазақ тіліндегі сөздер мен сөйлемдерді түсініп және күнделікті өмірде қолдана білуге үйрету</p>	<p><b>Міндеті:</b> Ауызекі сөйлеуді қарым-қатынас құралы ретінде дамыту</p> <p><b>Мақсаты</b> апта күндерінің қазақша атауын дұрыс айту, есте сақтауға үйрету. Қазақ тіліндегі сөздер мен сөйлемдерді түсіну</p> <p><b>Тақпақ «Апта күндері»</b> Апта деген атайдың Жеті бірдей ұлы бар. Біріншісі – дүйсенбі,</p>	<p><b>Міндеті:</b> Түбірлес сөздерді жасау және қолдана білу, етістіктерді жалғаулармен қолдану,</p> <p><b>Мақсаты</b> , Балаларды тазалыққа, ұқыптылыққа тәрбиелеу –Балалар, таза, ұқыпты бала деп қандай баланы айтамыз?</p>	<p><b>Міндеті:</b> Сахналық қойылымдарға қатысуға баулу</p> <p><b>Мақсаты</b> сюжет бойынша ертегіні сахналау Ертегі жүйесін сақтап сахналау Педагог ертегіні қуыршақ театры арқылы сахналауды ұсынады. Сықырлы қоржыннан алған ертегі кейіпкерлерінің суреті бойынша рөлдерге бөлінеді. Қалған балалар</p>	<p><b>Міндеті:</b> - балаларды үй тұрмысына қажетті заттармен таныстыру;</p> <p>- Бақылаған заттың бейнесін бере білу, затты әртүрлі қалыптарда мүсіндеу</p> <p>- аталған заттардан қалауы бойынша қиып жапсыру, оларды ою-өрнектермен безендіру</p>

<p><b>Дидактикалық ойын: «Кім тапқыр?».</b> Бірден онға дейін сандарды ретімен қою, санау.</p> <p>2 3 4 1 5 7 6 10 8 9 1 2 3 4 5 6 7 8 9 10 10 9 8 7 6 5 4 3 2 1</p> <p><b>Ойын: «Баспалдақпен жоғары көтеру».</b> Басбармақ пен сұқ саусақтың көмегімен жоғары тура санау, төмен кері санау (қол моторик. дамыту).</p> <p><b>Санамақ жаттау.</b></p> <p>Бақшада жақсы аға</p> <p>Ойыншық береді.</p> <p>Бір балық, Екі шелек,</p> <p>Үш үйрек, Төрт түлкі,</p> <p>Бес бүркіт.</p> <p>3-4 бала санамақты қайталау</p>	<p>Екіншісі – сейсенбі, Үшіншісі – сәрсенбі, Төртіншісі – бейсенбі, Бесіншісі – жұма, Алтыншысы – сенбі, Жетіншісі – жексенбі .</p> <p><b>Дыбыстық жаттығу (айнамен орындалады).</b> Ү-ү-ү-ү- дүүй-сенбі Ә-ә-ә- сээр-сенбі Ұ-ұ-ұ- жұұ-ма</p>	<p>–Енді «ұқыпты бала» дегенге мағынасы қарама-қарсы сөз айтыңдаршы? –Сендер өздеріңді қандай балаға жатқызар едіңдер? –Өздерің таза жүресіңдер ме?</p>	<p>көрермен болады. Сахналау аяқталғанда көрермендерге қарап, иіледі. Көрермендер қол шапалақтайды. <b>Жұмбақты шеш.</b> Тонын киіп туған, Жалап бетін жуған. (Мысық)</p>	<p>- Ойынға қажетті құрылысты бірлесіп ойдан құрастыруға, алдағы жұмысты бірге жоспарлауға, бір-бірімен келісіп орындауға, дайын құрылыспен ойнауға мүмкіндік беру</p> <p><b>Мақсаты:-</b> құмыра туралыбілімдерін жетілдіру, құмыраны сала білуге,мүсіндекге,жапсыруға, құрастыруға үйрету</p> <p><b>Топтық жұмыстар</b></p>
<p><b>Үзіліс: Кеңістікті бағдарлауға арналған ойындар</b></p>				
<p><b>«Оң жақта» .</b></p>				


### Саусақ гимнастикасы

Саусақ ойындарын ойнату үшін алдымен балаларға қарапайым саусақ жаттығуларын жасату қажет. Саусақтары жаттыққан бала сөзді немесе өлеңді ойын қимылдарын тез орындап үйренеді.

**1. «Кір жуамыз».** Балалар жұдырығын қысып, «кір жуамыз» дегенде екі жұдырығын бір-біріне тигізбей қарама-қарсы қозғалтады.

**2. Тары мен күрішті жинау.** Балаға кішкене кесеге араластырылып салынған тары мен күріш беріледі. Тарыны бір кесеге, күрішті екінші кесеге салу тапсырылады.

**3. Қуыршақтың белбеуін байла.** Балаға қуыршақ және үш өрімді белбеу беріліп, «қуыршақтың белбеуін байла» деп тапсырма беріледі. Алғашында қиынсынса көмектесу керек. Біртіндеп жаттығу күрделенеді. Әрі қарай баланың өзі де қуыршақтың, кейін өзінің белбеуін, аяқ киімінің бауын еркін байлайтын болады.



**Ойын: «Оң жақта»**

**Мақсаты:** кеңістікті бағдарлауға дағдыландыру.

**Ойын барысы:** балалар кілемді жағалай отырады. Кілемнің барлық жағында 5-6 ойыншықтан орналасқан.

**1 нұсқа:** педагог балалардың оң қолдарын көрсетуін өтінеді. Кейін бір балаға ортаға шығып оң жағында қандай ойыншықтар тұрғанын атауын сұрайды. Ойын барысында келесі балалар да ойыншықтарды атайды, бірақ әр бала өз бағыттарын өзгертіп тұрады.

**2 нұсқа:** педагог не бала бір қатарда тұрған ойыншықтарды атап шығады да, кілемнің ортасында тұрған баладан оның оң жағында қандай ойыншықтар барын атауын өтінеді.

**3 нұсқа:** педагог бір баладан өзі атаған қатардағы ойыншықтардың (ойыншықтар атауын атайды) оң жағында орналасындай тұруын өтінеді.

**Қажетті заттар:** әртүрлі ойыншықтар.

### 4 - ұйымдастырылған іс-әрекет

	<p><b>Дене шынықтыру</b></p> <p><b>Міндеті:</b> - кедергілерден өту арқылы әртүрлі жылдамдықпен – баяу, жылдам, орташа қарқынмен 1,5–2 минут тоқтамай жүгіру;</p> <p><b>Мақсаты:</b> Оң және сол қолмен алысқа лақтыруға үйрету, қолды айналдырып алдымен төмен түсіріп, сонан соң</p>	<p><b>Музыка</b></p> <p><b>Міндеті:</b> -Балаларды шығармалардың эмоционалды мазмұнын, олардың сипатын, көңіл-күйін, динамикалық ерекшеліктерін ажырата білуге үйрету</p> <p><b>Мақсаты:</b> динамикалық ерекшеліктерін ажырата білу</p>	<p><b>Дене шынықтыру</b></p> <p><b>Міндеті:</b> Еңбектеу, өрмелеу: жүру мен жүгіруді алмастырып, заттардың арасымен «жыланша» төрттағандап еңбектеу, кедергілер арасынан еңбектеу</p> <p><b>Мақсаты</b></p> <p>Командалық қимыл-әрекеттерді орындай отырып</p>	<p><b>Дене шынықтыру</b></p> <p><b>Міндеті:</b> допты басымен итеріп, төрттағандап еңбектеу (арақашықтығы 3-4 метр)</p> <p><b>Мақсаты</b> Еденде иректеліп жатқан жіп үстімен басына құм салынған қапшықпен қолды екі жаққа созып, тепе-теңдік сақтап және әдемі жүруді бекіту</p>	<p><b>Музыка</b></p> <p><b>Міндеті:</b> Музыкалық шығармаға көзқарасын білдіру, оның сипаты, мазмұны туралы айту.</p> <p><b>Мақсаты</b> Музыкалық шығармаға көзқарасын білдіру, оның сипаты, мазмұны туралы айту</p>
--	--	--	--	--	--

	көтеріп, түзу ұстап артқа жіберіп барып лақтыру шеберліктерін (машықтарын) дамыту Сызылған сызық бойына екі қатарға сап түзеп тұрады. Допты дұрыс ұстау қалпы: үш саусақпен доптың арт жағынан, бас бармақ және шынашақпен доптың екі жағынан ұстайды. Допты алысқа лақтыруға тырысады. Педагогтің бұйрығы бойынша допты жүгіріп барып алып келіп, саптың алдында тұрған баланың артына келіп тұрады. ( 4 рет)	<b>Музыка тыңдау:</b> «Аққу» (Н. Тілендиев, үнтаспа) Ән айту: «Елтаңбасы елімнің» (Д. Омаров) «Сабантой» (Е. Хасанғалиев) Музыкалық-ырғақтық қимылдар: «Шеңберге тұр» (Л. Бетховен) Билер: «Асатаяқ биі» (қыздар) («Билеп үйренейік» жинағынан) Ойындар, хороводтар: «Аспаптардың дауысын ажырату»	есте сақтау мен зейінін жақсартуына жағдай жасау. Лек-легімен келіп, кедергілер алабынан өтуге, өз әрекеттерін командасымен үйлестіруге үйрету  Тізбекпен кедергілер алабынан өту.  Тізбек құрып, кедергілер алабының қасына келеді.  (Кегельдер, доғалар, құрсаулар, жолақтар). Белгі бойынша кедергілер алабынан өтеді: кегельдерді айналып өтіп, доғалардың астынан өтіп, жолақтың үстімен жүгіріп өтеді. Нұсқау – тізбек шашырап кетпеуі керек	<b>Тепе-теңдік</b> «Түсіріп алма» ойын-жаттығуы: еденде иректеліп жатқан жіп үстімен басына құм салынған қапшықпен қолды екі жаққа созып жүру. Тепе-теңдіктерін сақтауға тырысады: дене бітімдерін түзу ұстап, бастарын төмен түсірмей, қолдарын екі жаққа созып, жіп үстімен жүреді	<b>Музыка тыңдау:</b> «Аққу» (Н. Тілендиев, үнтаспа) Ән айту: «Елтаңбасы елімнің» (Д. Омаров) «Сабантой» (Е. Хасанғалиев) Музыкалық-ырғақтық қимылдар: «Шеңберге тұр» (Л. Бетховен) Билер: «Асатаяқ биі» (қыздар) («Билеп үйренейік» жинағынан) Ойындар, хороводтар: «Аспаптардың дауысын ажырату»
<b>Серуенге дайындық</b>	Киімдерді реттілікті сақтап дұрыс киінуге үйрету.	Киімдерді реттілікті сақтап дұрыс киінуге үйрету.	Киімдерді реттілікті сақтап дұрыс киінуге үйрету.	Киімдерді реттілікті сақтап дұрыс киінуге үйрету.	Киімдерді реттілікті сақтап дұрыс киінуге үйрету.

<p><b>Серуен</b></p>	<p><i>Бақылау: Шықты бақылау.</i>  <i>Мақсаты: Күз ерекшеліктерін көрсете түсіндіру, шықтың пайда болу жолы.</i></p> <p><i>Еңбек : Ағаш бұтақтарын жинау.</i></p> <p><i>Мақсаты: Балалардың бірлесіп жұмыс жасауға баулу, бастаған істерін аяғына дейін тыңғылықты жасауға үйрету.</i></p> <p><i>Жеке жұмыс: « Менің Отаным » өлеңін жаттату.</i></p> <p><i>Отан – менің ата-анам,</i></p> <p><i>Отан-досым , бауырым.</i></p> <p><i>Отан-өлкем, астанам,</i></p> <p><i>Отан-туған ауылым.</i></p> <p><i>Мақсаты: Отанын сүюге, құрметтеуге тәрбиелеу. Патриоттық сезімдерін арттыру.</i></p> <p><i>Ойын: « Қояндар секіреді » .</i></p> <p><i>Мақсаты: Қос аяқпен секіруге үйрету.Ептілікке, шапшаңдыққа баулу.</i></p>	<p><i>Бақылау: Өткініі жаңбырды бақылау.</i></p> <p><i>Мақсаты: Өткініі жаңбыр туралы түсінік беру. Жаңбырдың пайдасын , жаңбыр жауғанына қарап егістікті, бау бақшаны , саяжайдағы көкөніс, жеміс – жидек бәрін қолдан жауындатып суарудың пайдасын ашып түсіндіру.</i></p> <p><i>Еңбек : Ағаш түптерін қопсыту.</i></p> <p><i>Мақсаты: Ағаш түптерін қопсыту арқылы балаларға өсімдіктерге тыңайтқыш заттар топырақ арқылы баратындығын түсіндіру.</i></p> <p><i>Жеке жұмыс: « Еңбекпен ел көгерер,</i></p> <p><i>Жаңбырмен жер көгерер » .</i></p> <p><i>Мақсаты: Мақал үйрету арқылы балаларға өсімдіктерге тыңайтқыш заттар топырақ арқылы баратындығын түсіндіру.</i></p>	<p><i>Бақылау: Күздегі өсімдіктердің түсін бақылау.</i></p> <p><i>Мақсаты: Күзде өлі табиғатта болатын құбылыс өсімдіктерге деэсер ететіндігін түсіндіру.</i></p> <p><i>Еңбек : Біздің ойын алаңы</i></p> <p><i>Мақсаты: Ойын алаңындағы сарғайып түскен жапырақтарды жинау.Еңбекқорлыққа баулу.</i></p> <p><i>Жеке жұмыс : Жел тынымсыз гуілдеп,</i></p> <p><i>Болып кетті тым бұзық</i></p> <p><i>Шуылдайды тал терек,</i></p> <p><i>Жапырағын жұлғызып.</i></p> <p><i>Мақсаты: Тақпақ үйрету арқылы балалардың есте сақтау қабілетін дамыту, тілдегі дауыс ырғағының мәнерлігін сезінуге үйрету..</i></p> <p><i>Қимылдық ойын: « Айгөлек-ау, айгөлек » .</i></p> <p><i>Мақсаты: Қимыл-қозғалысын дамыта отырып,</i></p>	<p><i>Бақылау: Ауа-райын бақылау.</i>  <i>Мақсаты: Күннің қанша градусқа төмендегенін бақылау. Күзгі табиғат құбылыстарын түсіндіру.</i>  <i>Еңбек : Гүл тұқымдарын жинау.</i>  <i>Мақсаты: Гүлдің тұқымнан өсетінін түсіндіру, көктемде тұқымды гүлзарларға себетіндігіміз, тұқымнан гүл өсетіндігін түсіндіру.</i>  <i>Жеке жұмыс: Сипап өткен самалға,</i>  <i>Тербеледі сары алма.</i>  <i>Көз салып едім бақшаға,</i>  <i>Қауын біткен сары ала.</i>  <i>Дидактикалық ойын: « Жемістер мен көкөністер » .</i>  <i>Мақсаты: Жемістер мен көкөністерді ажырату.Олардың адам ағзасына тигізер пайдасын түсіндіру.</i>  <i>Қимылдық ойын: « Тышқан мен мысық »</i>  <i>Мақсаты: Балаларды тату ойнауға үйрету .Тез жүгіруге , ептілікке, шапшаңдыққа тәрбиелеу.</i>  <i>Қимылдық ойын: . « Доппен ұрып алу » .</i>  <i>Ойын барысы: Балалар дөңгеленіп тұрады.Тәрбиеші жүргізушіні таңдап алады да , допты береді. « Бір, екі , үш » дегенде балалар жан- жаққа қашады.</i>  <i>Жүргізуші доппен ұрады.Кімге тисе сол ойыннан</i></p>	<p><i>Бақылау: Көгершінді бақылау.</i></p> <p><i>Мақсаты: Балаларға көгершінің немен қоректенетіні, қайда мекендейтіні , тұмсығы дене пішіні түсі, қалай дыбыстайтынын үйретіп , оларға қамқорлық жасауға тәрбиелеу.</i></p> <p><i>Еңбек : Ауладағы құстарға жем беру.</i></p> <p><i>Мақсаты: . Табиғатты аялай білуге , құстарға қамқор болуға тәрбиелеу.</i></p> <p><i>Жеке жұмыс: Жылы жаққа ұшпайтын</i></p> <p><i>Біздің жақта қыстайтын</i></p> <p><i>Құстар жүрсе жуықта,</i></p> <p><i>Жем шашуды ұмытпа!</i></p> <p><i>Мақсаты: Балаларға тақпақ жаттата отырып , есте сақтау қабілеттерін дамыту, тілдегі дауыс ырғағының мәнерлігін сезінуге мүмкіндік туғызу.</i></p> <p><i>Ойын: « Шымшық доп » .</i></p> <p><i>Мақсаты: Допты қатты тебуге, оны ұстап алуға</i></p>
----------------------	--	---	--	--	---

<p>Қимылдық ойын: « Қаздар мен бақташы » .</p> <p>Ойын барысы: Ойыншылардың ішінен қасқыр мен бақташы таңдап алады.Басқа балалар болады.Ортадан бір сызық созылады.Ол-қаздардың үйі болады.Бақташы қаздарды жайып шығады.Олар далада жайылып жүреді.</p> <p>Бақташы: Қаздар, қаздар!?</p> <p>Қаздар: га,га,га</p> <p>Бақташы:тамақ жейсіңдер ме?</p> <p>Қаздар: иә, иә, иә.</p> <p>Бақташы: Ендеше ұшыңдар.</p> <p>Қаздар:жоқ , аш қасқыр бар</p> <p>Жібермейді ол жолда</p> <p>Бақташы: тез ұшыңдар қалайда !</p> <p>Осы кезде қаздар қанаттарын қағып ұшып бақташыға қарай жүгіреді.</p>	<p>Қимылдық ойын : « Допты қуып жет » .</p> <p>Балаларды тез жүгіруге үйрету, шапшаңдыққа , ептілікке тәрбиелеу.</p> <p>Қимылдық ойын: « Кім тезірек? »</p> <p>Мақсаты: Секіргішпен секіруге үйрету, секіру қабілетін дамыту, ептілікке тәрбиелеу.</p> <p>Ойын барысы: Балалар қолдарындағы секіргішпен алаңның бір жағына, бір-біріне бөгет жасамай сапқа тұрады.Олардан 15-20 қадам қашықтықта сызық созылады немесе жалаушалар байланған жіп тартылады.</p> <p>Балалар келісілген сигнал бойынша бір мезгілде сызыққа бағыттала секіреді.Тәрбиеші сызықтың үстіне түскен баланы белгілеп алады.</p> <p>Тренинг: « Қолишатыр » .</p>	<p>шапшаңдыққа, ептілікке баулу.</p> <p>Қимылдық ойын: « Фигура жасап шық »</p> <p>Ойын барысы : Ойнаушылардың арасынан бастаушы таңдалынып алынады.Ол шеткірек тұрады. Балалардың қалғандары жүгіреді , бір аяғымен екінші аяғын шалыс баса ( ирек жүріспен) алаң бойы секіреді. Тәрбиешінің сигналынан, дабыл қағу немесе « тоқта » деген сөзден кейін барлығын орындарына барып қозғалмай тұрады.Басқарушы барлық « фигураларды » айналып шығып , ең ұнайтынын таңдап алады. Енді басқарушы бала беруші болып саналады да, ал алдыңғы басқарушы қалған балаларға қосылады да , ойын қайталанады.</p> <p>Балалардың өз бетімен ойын ұйымдастыру:</p> <p>Қуаласпақ.</p> <p>Тығылыспақ.</p>	<p>шығады:Ойын осылай жалғасады. Еркін ойын: « Қуыришақты киіндіреміз » . « Отбасы » Тренинг: « Біз көңілді балалар » .</p>	<p>үйрету.Ептілікке, жылдамдыққа тәрбиелеу.</p> <p>Қимылдық ойын: « Ұстаушы, лентаны ал » .</p> <p>Мақсаты: Балаларды шапшаңдыққа , тапқырлыққа , жылдам шешім қабылдауға үйрету.</p> <p>Ойын барысы: Ойнаушылар шеңбер жасап тұрады, ұстаушыны таңдап алады.Ұстаушыдан басқасы түсті матаның немесе лентаның қиындысын алады да, оны мойынынан айқара айналдыра байлайды.</p> <p>Ұстаушы шеңбердің ортасында тұрады.Тәрбиешінің « Жүгір » деген сигналы бойынша балалар бет-бетімен алаңға кетеді.Ұстаушы ойнаушылардың соңынан жүгіріп, біреуінің лентасын суырып алуға тырысады.Лентасынан айрылғандар уақытша бір жаққа шығып тұрады.Тәрбиешінің: « Бір, екі, үш, тездете шеңберге жүгір! » деген сигналы бойынша балалар шеңбер құрып тұрады. Ұстаушышы алынған ленталардың санын есептеп, оны балаларға қайтып береді.Ойын</p>
--	--	---	---	--

	<p>Қасқыр ұстағандарын жинап қояды. Екі рет ояғандарында ауысып басқа балаларға кезек береді.</p> <p>Еркін ойындар.</p> <p>Тренинг: « Қаздар болып ұшайық » .</p>		Тренинг: « Киіз үй » .		<p>жаңадан ұстаушы тағайындаудан басталып , қайталанады.</p> <p>Тренинг:«Құс болып ұшайық»</p>
<b>Балаларды үйге қайтару</b>	<p><b>Ата –аналарға кеңес</b></p> <p>Егер Сіздің балаңыз көпшіл, өз-жақындарыңыз бен бірге бөтен адамдарды жатырқамаса, ойын кезінде өздігімен ойнай білсе, мінезі ашық, өз құрдастарымен мейрімді болса мектепке келген күннен бастап – ақ үйреніп кететіне сеніңіз.</p>	<p><b>Ата –аналарға кеңес</b></p> <p>Егер Сіздің балаңыз көпшіл, өз-жақындарыңыз бен бірге бөтен адамдарды жатырқамаса, ойын кезінде өздігімен ойнай білсе, мінезі ашық, өз құрдастарымен мейрімді болса мектепке келген күннен бастап – ақ үйреніп кететіне сеніңіз.</p>	<p><b>Ата –аналарға кеңес</b></p> <p>- үйдегі жағдайда баланың өзіне - өзі қызмет етудің алғы шарттарына үйрете беріңіз: жуыну, қолын сүрту, шешіну, өз бетімен тамақтану, тамақ ішкенде қасықты пайдалану, горшокқа сұрану. Киімдері міндетті түрде өзіне ыңғайлы болуы шарт: шалбар не болмаса шорты замоксыз, белдеушесіз.</p>	<p><b>Ата –аналарға кеңес</b></p> <p>Егер Сіздің балаңыз көпшіл, өз-жақындарыңыз бен бірге бөтен адамдарды жатырқамаса, ойын кезінде өздігімен ойнай білсе, мінезі ашық, өз құрдастарымен мейрімді болса мектепке келген күннен бастап – ақ үйреніп кететіне сеніңіз.</p>	<p><b>Ата –аналарға кеңес</b></p> <p>- баламен жағымды эмоционалдық жағдайлар жасау қажет, ол көбіне ата – ана жағынан болуы қажет, мектеп туралы, оның өзіне керектігін түсіндіріп балаңызды сүйіп, аймалап, жиі оған өз мейіріміңізді көрсетіңіз. Балаңыздың көзінше мектеп туралы өзіңізді толғандыратын мәселені айтудан аулақ болыңыз.</p>

### Тәрбиелеу-білім беру процесінің циклограммасы

**Білім беру ұйымы** №211 А.Байтұрсынов атындағы орта мектеп

**Мектепалды «Б» сыныбы**

**Балалардың жасы** 5 жас

**Жоспардың құрылу кезеңі** II-апта 13 – 17 қараша 2023-2024 оқу жылы

Күн тәртібі	Дүйсенбі	Сейсенбі	Сәрсенбі	Бейсенбі	Жұма
-------------	----------	----------	----------	----------	------

<b>Балаларды қабылдау</b>	Мұғалімнің балалармен қарым-қатынасы: отбасы туралы жеке әңгімелесу, қарым-қатынас және көтеріңкі көңіл-күй орнатуға ойындар ұйымдастыру. Жағымды жағдай орнату				
Балаларды қабылдау Демалыс күндерін қалай өткізгендерін сұрау Тазалық шараларын жүргізу. Еңбек тапсырмасы:Гүлдердің шаңын сүрту «Мен өскенде кім боламын?» деген сұраққа жауап алу. Д/о:Бұл құрал қай мамандық иесінікі?	Ата аналары қандай маман иесі екенін әңгімелесу  Сурет бойынша әңгіме құрастыру, жұмбақ шешу.  Д/о: «Заттарды ажырат».  Еңбек тапсырмасы:Кітап сөрелерін сүрту,жинастыру	Д/о «Суреттерді орналастыр»  «Балабақша қызметкерлері» тақырыбында әңгімелесу  Мақсаты: үлкендердің еңбектерін бағалауға үйрету  Еңбек тапсырмасы: Табиғат бұрышын жинастыру,балықтарға жем беру	Суретке қарап әңгімеге тарту  «Кім жоқ?» ойыны. Балаларға мамандықтар суреті көрсетіледі. Көздерін жұмуды ұсынып, бір суретті жасырады. Қандай мамандық жоқ екенін табады.  Еңбек тапсырмасы: Шығармашылық бұрышын жинастыру,қарындаштарды ұштау	Үстел үсті Қысқыштармен ойналатын ойын  «Балабақшада кім еңбек етеді» тақырыбында мазмұнды суреттер ұсыну.  Еңбек тапсырмасы: Ойыншық сөрелерін жинау,сүрту,сынған ойыншықтарды қоқысқа тастау	
<b>Ата-аналармен әңгімелесу, кеңес беру</b>	<b>Ата-аналармен әңгіме:</b>  Балалардың тазалығы жөнінде кеңес беру	<b>Ата-аналармен әңгіме:</b> Ата- аналарға балаларын ертеңгілік жаттығуға үлгертіп алып келулерін ескерту.	<b>Ата-аналармен әңгіме:</b>  Балалардың жетістік пен дәрежесі үшін емес, сол қалпында сөзсіз қабылдап жақсы көретініңізді сездіріңіз.	<b>Ата-аналармен әңгіме:</b>  Ата-аналарға балаларды тамақтарын тауысып жеуге үйретулерін ескерту.	<b>Ата –аналармен әңгіме:</b> «Дұрыс тамақтануға баулу»
<b>Балалардың дербес әрекеті (баяу қимылды ойындар, үстел үсті ойындары, бейнелеу әрекеті, кітаптар қарау</b>	<b>Үстел үсті, саусақ және т.б. ойындар.</b>  «Суреттерді орналастыр» Ойынның мақсаты: заттарды топтастыруға	<b>Құрылыс ойындары:</b> «Еңбек құралдары», «Наубайхана	<b>Фотосуреттер қарастыру:</b>  «Бидай мен қаңбақ»	«Біз дәнбіз» дикан жерге дән екті (дән сепкен қимылды көрсетеді)Сіркіреп, жаңбыр жауды (қолдарын шапалақтайды) Жер бетіне	<b>Үстел үсті ойыны – пазл:</b>  «Бидай»  Комбайнмен бидайды,

<p><b>және тағы басқа әрекеттер)</b></p>	<p>жаттықтыру, өз бетінше тапсырманы орындауға дағдыландыру, ойлау қабілетін дамыту.</p>	<p>құрастырамыз».</p>	<p>Фотосуретте бейнеленген ертегі желісі бойыншасурет арқылы орналастыру.</p> <p>«<b>Бидай мен қаңбақ</b>» суреті бойынша, әңгіме құрастырып айтып беруге үйрету.</p>	<p>көгеріп, бидай шықты (қолдарын жоғары көтереді)Жайлап самал жел есті (қолдарын ырғайды)</p>	<p>Былай, былай жинайды.</p> <p>Қаптап ұшқан торғайдан, Оны қалай қорғайды?</p> <p>Қаптап ұшқан торғайдан, Оны былай қорғайды.</p> <p>Кіш, кіш, кіш...</p> <p>Қорғап қалған бидайды, Қамбаға әкеп жинайды.</p>
<p><b>Таңертеңгі жаттығу</b></p>	<p>жаттығу кешені № 5</p>				
<p><b>Ұйымдастырылған іс-әрекетке дайындық</b></p>	<p>«<b>Бидай</b>»</p> <p>Комбайнмен бидайды, Былай, былай жинайды.</p> <p>Қаптап ұшқан торғайдан, Оны қалай қорғайды?</p> <p>Қаптап ұшқан торғайдан, Оны былай қорғайды.</p> <p>Кіш, кіш, кіш...</p> <p>Қорғап қалған бидайды,</p>	<p>«<b>Ақ тілек</b>»</p> <p>Адал жақсы ниетпен Бар адамға бақ тілеп.</p> <p>Жарып шыққан жүректен,</p> <p>Сөздің бәрі – Ақ тілек!</p>	<p>«<b>Нанға біз тоямыз</b>»</p> <p>Көктемде жерді жыртамыз,</p> <p>Тегістейміз тырмалап.</p> <p>Дәндерді оған егеміз,</p> <p>Жайқалып көктеп шықсын деп.</p> <p>Күз болғанда орамыз,</p> <p>Нанға біздер тоямыз.</p>	<p>«<b>Көлбең, көлбең, көлеңкем</b>»</p> <p>Көлбең, көлбең, көлеңкем, Көлбеңдеген көлеңкем. Тасып піскен бидайды. Айтшы қалай жинайды? Комбайнмен бидайды, Былай, былай жинайды. Қаптап ұшқан торғайдан, Оны қалай қорғайды? Қаптап ұшқан торғайдан</p>	<p>«<b>Күлімде, Күн, күлімде</b>»</p> <p>Күлімде, Күн, күлімде, Күлсін барлық бала шат! Берекелі бүгіндей Бейбіт болсын болашақ</p>

	Қамбаға әкеп жинайды.				
<b>14.10-16.20</b>  <b>Білім беру ұйымының кестесі бойынша ұйымдастырылған іс-әрекет</b>	<b>1 - ұйымдастырылған іс-әрекет</b>				
	<b>Сөйлеуді дамыту</b>  <b>Міндеті:</b> Шығармашылықпен әңгімелеп беруді жетілдіру: ересектердің көмегімен әңгіменің жалғасын және соңын ойдан шығару  <b>Мақсаты</b> Дауыссыз дыбыстар. Қатаң, ұяң, үнді дауыссыз дыбыстарды жалпылама түсіндіру; Қ.Мырза Әлидің « <b>Ең тәтті дүние</b> » әңгімесін мәнерлеп оқу <b>«Таңдап ал да, атын айт».</b> <b>Ойын шарты:</b> Аңдар мен жануарлардың қиынды суреттері ішінен біреуін таңдап алып, атын айтады	<b>Сауат ашу негіздері</b>  <b>Міндеті:</b> - Балалардың дауысты және дауыссыз дыбыстарды анықтай алу дағдыларын бекіту  <b>Мақсаты:</b> дыбыстық талдау жасайды  <b>Дыбыстармен жұмыс.</b>  <b>«Дұрыс көрсет» дидактикалық жаттығуы</b>  Балалар мен сендерге сөздер айтамын ал сендер сөз үш дыбыстан тұрса, үш цифрын, егер	<b>Сауат ашу негіздері</b>  <b>Міндеті:</b> Дауысты, дауыссыз дыбыстарды ажыратуларын жетілдіру  <b>Мақсаты</b> сөздердің әртүрлі дыбыстардан тұратынын  <b>«Кім алғыр» дидактикалық ойыны</b>  – Балалар, алдарыңда көк түсті төртбұрыш, дөңгелек, үшбұрыш бар. Мен сендерге  дауыссыз дыбыстарды айтамын, сендер дыбыс қатаң болса, көк	<b>Сауат ашу негіздері</b> <b>Міндеті:</b> Тақырыпқа сай дидактикалық ойындар арқылы дыбыс және дыбыстық талдау туралы алған білімдерін пысықтау  <b>Мақсаты</b> . дыбыстарды ажыратады  <b>«Тиістісін көтер» дидактикалық ойыны</b> Педагог дауысты жуан және жіңішке дыбыстарды айтады, балалар қандай дыбыс екенін ажыратып, дауысты жуан дыбысқа сары түсті дөңгелекті, дауысты жіңішке дыбыстарға қызғылт сары түсті дөңгелекті көтереді. Мысалы: жуан дауысты дыбыстар – а, о, ұ, ы, у; жіңішке дауысты дыбыстар	<b>Көркем әдебиет</b> <b>Міндеті:</b> Өлеңді жатқа, мәнерлеп, интонациямен айту <b>Мақсаты</b> өлеңді жаттату арқылы мәнерлеп оқуға дағдыландыру  Ермек Өтетілеуұлының «Әдептілік әлемі» өлеңімен танысамыз. <b>Әдептілік әлемі</b> Қарсы ал ерте күн көзін, Төсегінді жина өзін. Асықпай іш тамақты, Жина аяқ-табақты. Пышақты ұста оң қолмен, Шанышқыны сол қолмен, Нанды үгітпе, қадірле, Қабығымен бәрін же.

	және оның жүрісін салып береді	сөз екі дыбыстан тұрса, екі цифрын көтересіңдер. Мысалы: тай, май, су, бор, қол, бу, жақ,  тақ, ақ, қар, лақ, ту, көл, ал, бал, жал, ол, ит, құс, он, сан, ар, бір, тұр, іл, ыр, ор, көр, із, көз,  төз, мұз, шөп, көк, ұлу, сүт, үкі, би, қи, ұр, қал, бау, ау, уақ, ай т.б	төртбұрышты, ұяң болса, көк  дөңгелекті, үнді болса, көк үшбұрышты көтересіңдер.  Мысалы: б, в, г, ғ, д, ж, з, й, к, қ, л, м, н, ң, п, р, с, т, һ, ф, х, ц, ч, ш, у	– ә, ө, е, э, і, и, ү, у.	
--	--------------------------------	--	---	---------------------------	--

**Үзіліс :**

**Қол маторикасын дамытуға арналған санамақ**

**Ойын:** Жүретін саусақтар.

**Мақсаты:** Саусақтарын жүргізе отырып, саусақты шынықтыру және заттарды атау үшін логикалық есін ұлғайту.

**Керекті құралдар:** Суреттері бар кітапшалар.

**Шарты:** Суреті бар кітапшаны алып, ішін ашып, ішінде балалар білетін деген суреттерді парақ бетінде саусақтарды жүргізе отырып (2 саусақпен), суретті нұсқап оның атын сұрайды. Балалар жауап береді. Сол ереже бойынша қайталады



**Үстел үстінде ойналатын ойындар.**

**Ойын:** «Жуылмаған жемістер» (5-10 мин)

**Мақсаты:** Балалардың мәдени – эстетикалық талғамдарын байыту, жемістерді атай алу және олардан қандай тағам жасай алуға болатынын үйрету.

**Керекті құралдар:** Кез-келген жеміс (сәбіз, картоп), қатты ысқыш, шұңқыр ыдыс.

**Мазмұны:** Ортаға үстел қойып, сол үстел үстіне әкелген сәбіз бен картопты көрсетеміз. Одан кейін оны щеткамен қалай жууға болатынын көрсетеді. Балаларды кезек-кезек шақырып алып, оларға жемісті жуғызып, артынан сол жемістерден салат жасалады.

## 2 - ұйымдастырылған іс-әрекет

	<p><b>Қоршаған орта</b>  <b>Міндеті:</b> Арнайы көлік құралдарының түрлерін, белгілі бір жұмыс түрін орындау үшін олардың жабдықталуын түсіну</p> <p><b>Мақсаты</b> көлік түрлерімен таныстыруды жалғастырып, олардың қарапайым құрылысы және қажеттілігі жайлы түсіндіру</p> <p><b>Демонстрациялық материалмен жұмыс.</b>          – Мынау қандай мәшине?          – Өртсөндіргіш мәшинесі.          – Ол не істейді?          – Өрт сөндіреді.          – Мынау қандай мәшине?          – Жедел жәрдем мәшинесі.          – Ол қандай қызмет көрсетеді?          – Жедел жәрдем дәрігері ауырған адамдарға көмек көрсетеді.          – Мына мәшинелер қалай аталады? Қандай қызмет көрсетуге арналған?          – Апаттық мәшине, полиция мәшинесі.          – Бұл көліктер арнайы көліктер деп аталады. Олар адамдарға шұғыл көмек көрсетеді. Бұл мәшинелер арнайы жабдықталған. Жедел жәрдем мәшинесінде қандай</p>	<p><b>Математика негіздері</b></p> <p><b>Міндеті:</b> - апта күндерінің, тәулік бөліктерінің реті туралы білімді бекіту</p> <p><b>Мақсаты:</b> апта күндері туралы білімдерін қалыптастыру</p> <p>Педагог аттары апта күндеріне сәйкес келетін ағайындылармен ойын ойнауға шақырады: дүйсенбі ... жексенбі.          Ағайынды апта күндері бейнеленген суреттерді қарайды. Оларды санайды (7).          Атауы мен ретін хормен қайталауды сұрайды: дүйсенбі – бірінші күн, сейсенбі – екінші күн.          Педагог ағайынды</p>	<p><b>Математика негіздері</b></p> <p><b>Міндеті:</b> - апта күндерінің, тәулік бөліктерінің реті туралы білімді бекіту</p> <p><b>Мақсаты:</b>          Уақыт туралы ұғымдарды қалыптастыру жұмысын жалғастыру</p> <p>Ойын жаттығуы:          «Ұқыпты бол»          Педагог ойын шартын түсіндіреді: мен апта күндерін атаймын, сендер алақан соғасындар.          Аптаның Сәрсенбі күнін</p>	<p><b>Математика негіздері</b></p> <p><b>Міндеті:</b>- апта күндерінің, тәулік бөліктерінің реті туралы білімді бекіту</p> <p><b>Мақсаты</b> сандық және реттік санау дағдыларын жетілдіру.</p> <p>Жұмбақ          Жаңбыр жауып басылды,          Аспан шәйдай ашылды.          Қызыл, сары, жасылды,          Көк те бір зат асылды.          (Кемпірқосақ)          Кемпірқосақтың неше түсі бар?          Апта күндеріндей Кемпірқосақтың да жеті түсі бар          Апта күндерін кемпірқосақтың</p>	<p><b>Қоршаған орта</b></p> <p><b>Міндеті:</b> - Өртүрлі мамандықтар, балабақша қызметкерлерінің еңбегі туралы түсініктерін кеңейту</p> <p><b>Мақсаты</b> мамандық түрлері, олардың атқаратын қызметі, қоғамға келтіретін пайдасы туралы білімдерін толықтыру          – Қандай мамандық иелері бейнеленген?          Суретте суретші, дәрігер, мұғалім, шахтер бейнеленген. Балалар мамандық иелерін атайды. Балалар жауаптардың ортақ атауы – мамандық екенін табуы керек.          – Қалай ойлайсындар, кім қайда жұмыс істейді?          – Суретші шеберханада сурет салады. Дәрігер ауруханада, адамдарды емдейді.          Мұғалім мектепте, балаларға білім береді.          – Ал сендердің ата-аналарың қайда жұмыс істейді?          Балалар ата-аналарының қайда жұмыс істейтінін, қандай мамандық иелері екенін айтады.          – Балалар, мен тағы бір</p>
--	---	---	---	---	---

	<p>кұрал-жабдық болады?  – Дәрі-дәрмек, оттегі (ауа) толтырылған баллоны т.б.  – Суреттен тағы қандай мәшинелерді көріп тұрсындар?  – Жүк көлігі т.б.  – Олардың ең басты қызметі қандай?  – Жүк тасу. Бұл көліктерді құрылыста да қолданады.  – Мына көліктерді атаңдар.  – Автобус, пойыз, ұшақ, кеме.  – Бұлардың ортақ атауын табыңдар.  – Жолаушылар көлігі.  – Жолаушылар көлігі не үшін қажет?  – Жолаушылар көлігі адамдарды бір жерден екінші жерге жеткізеді.  – Алыс жерлерге қандай көлікпен жетеміз?  – Алыс жерлерге ұшақ, кеме, автобус, пойызбен жетеміз.  – Ал қоғамдық көлікке не жатады?  – Қоғамдық көлікке автобус, троллейбус, трамвай жатады.  – Қоғамдық көлікте тәртіп ережелері болатынын білесіндер ме? Қандай тәртіп ережелерін білесіндер?</p>	<p>апта күндері әрқашан рет-ретімен келетінін айтады. Олардың реттілігін жаттап алу керек. Одан кейін күндерге реттік нөмірлер тағайындауды сұрайды және олардың астына 1-ден 7-ге дейін цифрлар жазылған карточкаларды қояды. Олардың атауларын қайталайды. Ойын жаттығуы: «Дұрыс ата» Педагог цифрды көрсетеді, балалар апта күндерін атайды</p>	<p>атағанда алақан соқпайсындар</p> <p>Өлең  Бір аптада неше күн,  Бір аптада 7күн .  Апта деген ағайында,  Жеті бірдей ұлы бар.</p> <p>-Мен Дүйсенбі- доп ойнадым далада  -Мен Сейсенбі- сурет салдым сәндетіп  -Мен Сәрсенбі- серуен құрам далада  -Мен Бейсенбі –би биледім муззалда  -Мен Жұма- жидек тердім ағаштан  -Мен Сенбі- кино көрдім клубтан  Мен Жексенбі-үйде жаттым демалып.</p>	<p>түсімен бояу</p> <p><b>«Келесі апта күнін ата» (доппен) дидактикалық ойыны</b></p> <p>Балалар шеңберге тұрады. Бір бала допты лақтырады, аптаның күнін атайды. Екінші бала допты ұстап алып, аптаның келесі күнін атауы керек</p>	<p>мамандық иесін атағым келіп тұр. Ол мұғалім де болады, пойызды да жүргізеді, ұшқыш та бола алады, кішкентай баланы да ойната алады, бірақ үнемі экранда жүреді. Оның кім екенін білесіндер ме?</p> <p>– Ол – актер.  – Енді барлықтарың актер боласындар. Кім мамандық иелерін қимылмен, ыммен көрсетеді? Балалар оларды қимылмен бейнелейді.  – Балалар, сендер үлкен болып өскенде әрқайсысың мамандық таңдайсындар. Сендер өздеріңнің болашақтарыңды қалай қиялдайсындар? Сенің қиялыңдағы болашаққа қандай мамандықтар керек? Балалар өздерінің кім болғысы келетіндігі туралы әңгімелеп, қиялыңдағы әлемде ол таңдаған мамандықтың қалай өзгеретіндігі туралы ойларын ортаға салады.</p>
<p><b>Үзіліс:</b></p>					

**Сюжеттік - рөлді ойын:**

**«Көше»**

**Мақсаты:** Балаларға бағдаршаның атқаратын жұмысын, автобуска міну, көшеден өту ережелерін үйрету.

**Жағдаят:**

**Бағдарламалық мазмұны:**

1. Балаларға көліктердің түрлері, жүргізушілердің еңбегі және көше

қозғалыстарының ережесі туралы түсінік беру. Көше ережелерінің белгілерін түсінуге, ажырата білуге үйрету, көше қозғалыстарының ережелері жайлы білімдерін кеңейту.

2. Көше қозғалыстарының негізгі ережелеріне бағына білуге тәрбиелеу. Ойын атрибуттарын жасау, реттеушіні, жаяуларды, жүргізушілердің рөлін ойнауды үйрету.

**Атрибуттар:** түрлі көліктер, коляскалар, велосипедтер, бағдаршам, белгілер, реттеушінің жұмыс киімі, жаяуларға арналған белгілер, жаяулар, жүргізушінің куәлігі, реттеушінің таяғы. Қатысушылар: полиция-реттеушісі, МАИ инспекторы, жүргізушілер, жаяулар.


**Саусақ ойындары**

**Ойын: «Су толтыру»**

**Мақсаты:** Қол ептілігін дамыту, ас ішкенде қалай отырып, қасықты қалай ұстайтынын, ыдыстар қалай тұратынын үйрету.

**Керекті құралдар:** шұңқыр қасық, шұңқыр тәрелке мен күрешке.

**Мазмұны:** Үстел үстіне шұңқыр ыдысқа су құйып қоямыз. Одан кейін 1-ші тәрбиеші өзі көрсетеді. Ыдыстағы суды қасықпен алып, ақырын төгіп алмай күрешкеге құямыз. Осы іс-әрекет бірнеше рет қайталанады.



**Саусақ ойыны: «Не өзгерді?»**

**Мақсаты:** Көру арқылы ойлау қабілеттерін арттыру.

**Көнекіліктер:** Жеміс пен көкөністің мультяжы.

**Ойын барысы:** Тәрбиеші жеміс пен көкөністің бір-екі түрін араластырып қойып. Балаларға көздерін жұмуын сұрайды. Сол арада жеміс пен көкөністің арасынан біреуін алып жасырып қояды. Көзін ашқан балалардан не өзгергенін сұрайды. Ойын осылай жалғасады, барлық

балалармен бірге ойналады.



**Тіл дамыту жаттығуы**

**Психологиялық ойын:**

**Ойын: «Атомдар мен молекулалар»**

**Мақсаты:** Бұл ойынды өткізудегі мақсат, сіздердің ұжымдарыңыздың бірлігін, ынтымақтастығын анықтау. Ал ойынның атом мен молекула деп аталуы тақырыпқа сай индиго балалардың ДНҚ құрылымының өзі басқа балалардан өзгеше. Яғни ағзасында хромосомалар құрылымы өзгерген.

**Ойын шарты:**

«Барлық ойыншылар кең, бос бөлменің ішінде ары-бері қалай болса солай жүреді, бұл уақытта олар атомдар болып есептеледі. Біздің білетіміздей атомдар молекулаларға айнала алады. Молекулада 3, 4, 5, атомдар бола алады. Ойыншыларға команда бойынша молекулаларға айналу керек. Егер жүргізуші үш десе ойыншылар үштен бірігуі қажет. Реакция бітті деген белгі бойынша қатысушылар қайтадан атомға айналады.


**Қабылдауды дамыту және қалыптастыру жаттығулары**

**Ойын: «Дыбыстарды анықта» жаттығуы**

**Мақсаты:** Балалардың фонетикалық дыбыстарды менгерту, ойынға деген құштарлықтарын дамыту, ойын арқылы көңіл-күйлерін көтеру.

**Ойын шарты:**

Фонематикалық айыруға қабілетін дамытуға арналған. Бұл қабілеттер оқуға, жазуға, шетел тілдеріне табысты оқытудың негізінде жатыр. Балаға түрлі заттар бейнеленген суреттер ұсынылады (2-сурет). Баланың бұл затты білетіндігін тексеріңіз. Содан кейін сіз кез-келген сөзді айтыңыз және баладан сол дыбыстан басталатын затты көрсетуін өтініңіз. Мысалы, сіз «сүт» сөзін айтасыз, бала «сиыр» суретін көрсетеді, өйткені екі сөз де «с» әрпінен басталады.



**Тіл дамыту жаттығуы**

**3 - ұйымдастырылған іс-әрекет**

	<p><b>Қазақ тілі</b></p> <p><b>Міндеті:</b> Ауызекі сөйлеуді қарым-қатынас құралы ретінде дамыту</p> <p><b>Мақсаты</b> жаңа сөздердегі қазақ тіліне тән дыбыстарды дұрыс айту</p> <p><b>Сөйлемдерді тыңда.</b> Балалар әр апта күнінде не істеді? Суреттен көрсет.</p> <p>Балалар дүйсенбіде доп ойнады.</p>	<p><b>Қазақ тілі</b></p> <p><b>Міндеті:</b> Туыстық қарым-қатынасты («бауыр», «немере», «шөбере», «ағайын», «туысқан», «жеті ата») білдіретін сөздерді үйрету</p> <p><b>Мақсаты</b> сөздік қорларын жаңа сөздермен толықтыру</p> <p><b>Ғажайып сәт.</b> Қонаққа қуыршақтар – Сәуле мен Арман келеді.</p>	<p><b>Сөйлеуді дамыту</b></p> <p><b>Міндеті:</b> - бақылаулар мен суреттер бойынша сипаттау, өзара байланысты бірізді сюжет құрастыру</p> <p><b>Мақсаты</b> Дауыссыз дыбыстарды ажырата білу дағдыларын дамыту</p>	<p><b>Көркем әдебиет</b></p> <p><b>Міндеті:</b> -Өлеңді жатқа, мәнерлеп, интонациямен айту</p> <p><b>Мақсаты</b> Әдептілікке, кішіпейілділікке, сыпайылыққа тәрбиелеу</p> <p>Педагог «Әдептілік әлемі» өлеңін екінші қайтара оқып, мнемокесте бойынша жаттатады</p> <p><b>Дидактикалық ойын:</b> «Не істеу</p>	<p><b>Шығармашылық бейнелеу әрекеті</b></p> <p><b>Міндеті:</b> - балалардың қоршаған ортадан алған әсерлерін</p> <p>көрсете білуге үйрету, Қазақстанның кең байтақ екенін түсіндіріп, білімдерін кеңейту;</p> <p>- Сазбалшық, ермексаз және пластикалық массадан мүсіндеудің ерекшеліктерін білу.</p> <p>- Сюжеттік композициялар жасау,</p>
--	--	--	--	--	--

	<p>Сейсенбі күні серуенге шықты.</p> <p>Сәрсенбіде сурет салды.</p> <p>Бейсенбіде би билеп, ән салды.</p> <p>Жұмада жидек терді.</p> <p>Сенбіде кино көрді.</p> <p>Жексенбіде үйлерінде демалды.</p> <p>Балалар осылай бір аптаны өткізді.</p> <p>Педагог сөйлемдерді оқиды, мазмұнын түсіндіреді.</p> <p>Апта күндерін бірнеше рет қайталатып айтқызады: дүйсенбі, сейсенбі, сәрсенбі, бейсенбі, жұма, сенбі, жексенбі</p>	<p>– Сәлеметсіздер ме?! Қуыршақтар хат алып келеді. Педагог: Қарандаршы, бізге хат келіпті (ішінде алдын ала салынған балалардың ата-аналарының суреті). – Қандай керемет, мына суретте кім бар? Бала отбасы мүшелерінің фотосуреттерін тауып, олар туралы әңгімелейді</p>	<p>«Ең тәтті дүние» әңгімесін Рөлге ойнау. <b>Жаңылтпаш жаттау</b> Педагог жаңылтпашты қайталау арқылы балалардың тілін жаттықтырады. Қай тай лақтай? Қай лақ бармақтай?</p>	<p><b>керек?»</b> <b>Ойын шарты:</b> Сұрақтарға жауап алу арқылы балаларды әдептілікке жетелеу. – Үлкен кісіні ... керек. – Үлкендердің ... алу керек. – Кішілерге ... керек. – Ойыншықтарды ... керек</p>	<p>оларды сәнді бөлшектермен толықтыру, жеке және топпен бірлесіп жасау, онда міндеттерді келісіп атқару</p> <p>- Дайын үлгілермен және қарапайым сызба бойынша жұмыс істеу, бейнені кескіні бойынша кино үшін қайшыны қолдану.</p> <p><b>Мақсаты:</b>- Сюжеттік композицияларды салдырып, мүсіндеп, жапсырып, құрастыру</p> <p><b>Топтық жұмыс</b></p>
<p><b>Үзіліс: .</b></p>					

**Аз қимылды ойын: «Кім алысқа»**

**Мақсаты :** Жүгіру арқылы балалардың аяқ бұлшықеттерін дамытып, жетілдіру. Мәре ұғымын түсіндіру. Шапшаңдылыққа, жылдамдыққа тәрбиелеу.

**Ойын шарты:** Балалар ойынды ұлдар мен қыздар болып ойнайды. Ең алдымен ұлдар арасында, содан қыздар арасында жүгіріп, мәреге жетулері керек. Белгіленген мәреге жеткен ұл мен қызды мадақтау. Содан екі жеңімпазды жарыстыра жүгірту, мәреге ең бірінші болып жеркен баланы жеңімпаз ретінде таниды.



**Қимылды ойын: «Сақинаны лақтыр»**

**Мақсаты :** Балалардың қол бұлшықеттері мен көздің жақсы көруін жетілдіріп, жақсарту. Есте сақтау, ойлау қабілеттерін дамыту. Тепе – теңдікті, дәлдікті сақтай білуге тәрбиелеу. **Ойынның шарты :** Балалар ойынды кезектесіп ойнайды. Балалардан 20-30 метрдей қашықтықта сақинаны тізетін зат қойылады, ал балаларға ойыншық сақиналар таратылады. Балалар көздеп тұрып, сақиналарды таяқшаға кигізулері керек.



**Сюжетті-рөлді ойын:**

**« Құрылысшы »**

**Мақсаты:** Балаларды құрылысшының қызметімен таныстыру.

**Тәрбиешінің іс-әректі:**

Қаншама үйлер, мектеп, балабақшаны құрылысшылар салатынын түсіндіру. Ойын арқылы үйлерді қалай салатынын көрсету. Құрылысшы маманының еңбегі зор екенін саналарына сіңіру. Еңбекті сүйе білуге тәрбиелеу.



**Қимылды ,еңбек ойын:**

**«Ойын алаңын тазалау »**

**Мақсаты:** Балаларды білесіп жұмыс істеуге, тазалыққа үйрету.

**Құралдар:** Сыпыртқы, күрек, қап;

**Ойын шарты:** Қыздар ойын алаңын сыпырады, ал ұлдар қоқысты күрекпен қапқа салады. Тәрбиешінің басшылығымен қапты қоқысқа төгеді. Жеке жұмыс Камиллаға қазақша қыс туралы тапқыты

**Жаттату:**

Қандай қызық қыс деген,

Бәрін шебер істеген.

Бақша, бауды, тауды да

Бояған аппақ түспенен.



**Қимылды ойын:**

**«Күн мен жаңбыр»**

**Мақсаты:** Жүгіру арқылы балалардың аяқ бұлшықеттерін дамытып, жетілдіру. **Ойынның шарты:**

Балалардың алаңның бір шетінен немесе бөлменің қабырғасынан біразырақ жерге қойылған орындықтардың артында тізерлеп отырады да «терезеге» (орындықтың арқасындағы тесікке) қарайды. Тәрбиеші: «Аспан ашық, күн шығып тұр! Серуенге шығуға болады», - дейді. Балалар бүкіл алаңда жүгіріп жүр. «Жаңбыр! Тез үйге жүріндер!» деген сигналды естіп, бәрі өз орындарына қарай жүгіріп келіп, орындықтардың артына отырады. Тәрбиеші қайтадан: «Күн шықты! Барындар, серуендендер», - дейді, ойын қайта басталады.





4 - ұйымдастырылған іс-әрекет

	<p><b>Дене шынықтыру</b></p> <p><b>Міндеті:</b> - гимнастикалық скамейка бойымен қолымен тартылып, иықтары мен тізелеріне сүйене отырып, етпетімен өрмелеу</p> <p><b>Мақсаты:</b> Гимнастикалық қабырғаның жоғарғы жағына дейін біраттас тәсілмен өрмелеуге үйрету</p> <p>Гимнастикалық қабырғаның жоғарғы жағына дейін біраттас тәсілмен өрмелеуге үйрету, қол мен аяқ қозғалыстарының үйлесімділігін дамыту. Алма-кезек адымдап өрмелеу, тепкішектерден дұрыс ұстау, қауіпсіздік техникасына басты назар аудару қажет. (4 рет)</p>	<p><b>Музыка</b></p> <p><b>Міндеті:</b> -Музыканың сипатын бейненің мазмұнымен, оның көңіл-күйімен байланыстыра білуді қалыптастыру</p> <p><b>Мақсаты:</b> Шығармалардың эмоциялық мазмұнын, олардың сипатын, көңіл күйін ажырату</p> <p><b>Музыка тыңдау:</b> «Асқақта, Астана» (А. Әлиев)  Эн айту: «Астана» (А. Досмағанбет)  «Елтаңбасы елімнің» (Д. Омаров)  Музыкалық-ырғақтық қимылдар: «Мерекелік марш» (Б. Дәлденбай)  «Кұстар» (Т. Ломова)  Билер: «Асатаяқ биі» (қыздар) («Билеп үйренейік» жинағынан)  Ойындар, хороводтар: «Мен күйшімін»</p>	<p><b>Дене шынықтыру</b></p> <p><b>Міндеті:</b> - әртүрлі тәсілдермен құрсаудың ішіне еңбектеп өту</p> <p><b>Мақсаты</b> Өзінің денсаулығына және отбасы мүшелерінің денсаулығына қамқорлықпен қарау керектігін түсіндіру</p> <p>Құрсаумен орындалатын құрсауды айналдыру, құрсауды тігінен қойып айналдыру, қолдың моторикасын, шапшаңдық секілді дене сапасын дамытады</p>	<p><b>Дене шынықтыру</b></p> <p><b>Міндеті:</b> - Секіру: бір орында тұрып, алға қарай 3–4 метр қашықтыққа жылжу арқылы секіру</p> <p><b>Мақсаты</b> - Қысқа секіртпемен секіруге үйретуді жалғастыру, қол мен аяқты қозғау (айналдыра және тік, адымдарды алмастырып секіру) үйлесімділігін жетілдіру</p> <p>Қысқа секіртпемен секіруге үйретуді жалғастыру, қол мен аяқты қозғау (айналдыра және тік, адымдарды алмастырып секіру) үйлесімділігін жетілдіру.</p> <p><b>Ойын жаттығуы:</b> «Допты қағып ал!»  Допты жоғары лақтырып, қолды артқа жіберіп шапалақтап, допты саусақтарын ашып, қайтадан қағып алады.</p>	<p><b>Музыка</b></p> <p><b>Міндеті:</b> Өмірдің кейбір құбылыстарын бейнелеу тәсілі ретінде әлемдік және қазақ музыка өнерінің шығармаларымен таныстыру</p> <p><b>Мақсаты</b> Шығармалардың эмоциялық мазмұнын, олардың сипатын, көңіл күйін ажырату</p> <p>Музыка тыңдау: «Асқақта, Астана» (А. Әлиев)  Эн айту: «Астана» (А. Досмағанбет)  «Елтаңбасы елімнің» (Д. Омаров)  Музыкалық-ырғақтық қимылдар: «Мерекелік марш» (Б. Дәлденбай)  «Кұстар» (Т. Ломова)  Билер: «Асатаяқ биі» (қыздар) («Билеп үйренейік» жинағынан)  Ойындар, хороводтар: Мен күйшімін»</p>
--	--	--	--	---	---

Серуенге дайындық	Киімдерді реттілікті сақтап дұрыс киінуге үйрету.	Киімдерді реттілікті сақтап дұрыс киінуге үйрету.	Киімдерді реттілікті сақтап дұрыс киінуге үйрету.	Киімдерді реттілікті сақтап дұрыс киінуге үйрету.	Киімдерді реттілікті сақтап дұрыс киінуге үйрету.
<p><b>Серуен</b></p> <p><i>Күнді бақылау</i>  <i>Мақсаты: Балаларды табиғат құбылыстарымен таныстыру: күнің қысқаруы, түннің ұзаруы түсінік беру.</i></p> <p><i>Бақылау: Серуен алдыңда балалардың көңіл – күй көтере отырып, бүгін күн ашық, бірақ күн ыстық емес, жаздағыдай қатты қыздырмайды.</i></p> <p><i>Тәрбиеші күннің ауысып, орналасқан жерін байқатады: (күндіз және кешкілікте) күннің шығуын, батуын бақылау; күн сәулесінің терезеге түсуі бойынша күннің орналасуын белгілеу.</i></p> <p><i>Жұмбақ: Ақ сандығым ашылды</i></p> <p><i>Ішінен жібек шашылды (күннің көзі)</i></p> <p><i>Аспандағы алып доп</i></p>	<p><i>Мақсаты: Балаларды табиғат құбылыстарымен таныстыру: күнің қысқаруы, түннің ұзаруы түсінік беру.</i></p> <p><i>Бақылау: Серуен алдыңда балалардың көңіл – күй көтере отырып, бүгін күн ашық, бірақ күн ыстық емес, жаздағыдай қатты қыздырмайды.</i></p> <p><i>Тәрбиеші күннің ауысып, орналасқан жерін байқатады: (күндіз және кешкілікте) күннің шығуын, батуын бақылау; күн сәулесінің терезеге түсуі бойынша күннің орналасуын белгілеу.</i></p> <p><i>Жұмбақ: Ақ сандығым ашылды</i></p> <p><i>Ішінен жібек шашылды (күннің көзі)</i></p> <p><i>Аспандағы алып доп</i></p>	<p><i>Мақсаты: күзгі табиғат құбылыстарымен таныстыру, күзгі ағаштарға назарларын аудару. Күзгі ағаштардың ерекшелігімен таныстыру. Сұрақ – жауап арқылы сөздік қорларын, ой – өрісін дамыту. Табиғатқа деген сүйіспеншіліктерін арттыру, адамгершілік сезімге тәрбиелеу.</i></p> <p><i>Көркем сөз:</i></p> <p><i>Ұшты талдан жапырақ</i></p> <p><i>Сары көблек секілді</i></p> <p><i>Аспанда жай шатырлап</i></p> <p><i>Тамшы жерге секірді</i></p>	<p><i>Мақсаты: Балаларды табиғат құбылысы шықпен таныстыру.</i></p> <p><i>Бақылау: Неге шөп дымқыл? Бұл дымқылдық қайдан келді деп ойлайсындар? Бұл қандай құбылыс? (Шық) Ол қалай пайда болды? ( күн ұясына батқаннан кейін жер, шөп, жапырақтар суып шық пайда болады.</i></p> <p><i>Шық - бұл түнгі өсімдіктердің беті және топырақтарда жиналған дымның тамшысы; Шық қандай ауа -райында пайда болады? Ашық күні ме ,әлде бұлтты күні бола ма?(шық ашық күні пайда болады, бұлтты күні болмайды.)</i></p>	<p><i>Күзгі аспанды, бұлтты бақылау</i>  <i>Мақсаты: Өлі табиғат аспан туралы түсінік беру; аспанның әсемдігін бақылауды қалыптастыру; шығармашылық қабілеттерін дамыту, аспанның ашықтығы туралы білімдерін жетілдіру.Бұлт туралы түсінік беру.</i></p> <p><i>Аспанның түсі күзде қалай өзгереді? (аспан кеңейген сияқты, жақсы көрінеді, жоғарғы жағы қою күлгін, ал шеттері ақшыл).</i></p> <p><i>Түнде және күндіз аспанда не пайда болады? (Аспан ашық: күндіз – Күн, кешке – ай және жұлдыздар)</i></p> <p><i>Болжам: аспанда бірнеше күн ақ бұлттар пайда болса- күннің суытқаны.</i></p> <p><i>Жұмбақтар:</i></p> <p><i>Аспаннан домалап, көп моншақ төгілді,</i></p> <p><i>Бусанды бар алып, терледі, керілді. Бұл не? (Жаңбыр)</i></p> <p><i>Күндер қысқарады, түндер ұзарады</i></p> <p><i>Кім біледі, кім айтады бұл қай кезде болады? (Күз)</i></p>	<p><i>Мақсаты: Балаларға аула тазалаушы еңбегі жөнінде мағлұмат беру. Үлкендер еңбегін бағалай білуге. Қоршаған ортаны таза ұстау мақсатында азда болса өз үлестерін қосуға тәрбиелеу.</i></p> <p><i>Көркем сөз:</i></p> <p><i>Қамымызды ойлайды</i></p> <p><i>Тазалайды жинайды</i></p> <p><i>Құрметтейміз бәріміз</i></p> <p><i>Тазалықшы ағайды</i></p> <p><i>Қараңдаршы , жолдарда қаншама жапырақтар жатыр. Ол жапырақты кім тазалайды?</i></p> <p><i>Аула тазалаушы қандай еңбек етеді.</i></p>

	<p><i>Жарқырайды жарық боп (күн)</i></p> <p><i>Көркем сөз:</i></p> <p><i>Күз де келді, күз келді</i></p> <p><i>Күдерін жаз үзгенді</i></p> <p><i>Күз де келді, күз келді</i></p> <p><i>Көкте бұлттар жүзді енді.</i></p> <p><i>Күз де келді, күз келді</i></p> <p><i>Құстар мекен іздеді.</i></p> <p><i>Қ. Мырзалиев</i></p> <p><i>Қимылды ойын: «Қоңыздар»</i></p> <p><i>Еңбек: құмсалғышты жапырақтардан тазарту.</i></p>	<p><b>Тақпақ:</b></p> <p><i>Алтын, сары, қызыл, көк,</i></p> <p><i>Алуан – алуан жапырақ.</i></p> <p><i>Күзгі бақта күлімдеп,</i></p> <p><i>Көз тартады атырап.</i></p> <p><b>Қозғалмалы ойын: «Өз жұбынды тап»</b></p> <p><b>Мақсаты:</b> Балаларды ойынның шартын бұзбай ойнауға, белгі бойынша мәтіннің сөзіне сай қимыл қозғалыс жасауға дағдыландыру, зейіндерін, байқағыштарын, жүгіру мен жүру дағдыларын дамыту</p> <p><b>Алаңдағы еңбек:</b> «Кім көп жапырақ жинады?»</p>	<p><b>Жұмбақ:</b></p> <p><i>Мөлдіреген жүзімді,</i></p> <p><i>Ұстап едім, езілді. (Шық)</i></p> <p><i>Таңертең бар, кешке жоқ</i></p> <p><i>Кеш түгелі түсте жоқ</i></p> <p><i>Мен әдемі моншақпын</i></p> <p><i>Ірі емеспін, ұсақпын,</i></p> <p><i>Мойнына ешкім таға алмас (Шық)</i></p> <p><b>Қозғалмалы ойын: «Мысық пен торғайлар»</b></p> <p><b>Алаңдағы еңбек:</b> құраған өсімдіктерді жинау.</p>	<p><b>Жұмбақ:</b></p> <p><i>Көлігі жоқ, көшеді,</i> <i>Өзін кезбе деседі. (бұлт)</i></p> <p><b>Қозғалмалы ойын: «Орамал тастау».</b></p> <p><b>Алаңдағы еңбек:</b> Құмсалғышты қоқыстан тазарту. (жапырақ, қағаздарды жинау)</p>	<p><i>Ол кісінің қолында қандай құралдары бар?</i></p> <p><i>Біз өз ауламызды, тұратын жерімізді ластауымыз керек пе?</i></p> <p><i>Үлкендер еңбегін қалай бағалауымыз керек?</i></p> <p><b>Мақсаты:</b> қоқыстарды белгіленген орынға жинауға, үлкендерге көмек көрсете білуге тәрбиелеу; аула тазалаушының құралымен танып, білу.</p> <p><b>Қимыл – қозғалыс ойын:</b> «Жапалақ»</p> <p><b>Мақсаты:</b> Баланы біраз уақытқа дейін қозғалмай тұруға және мұқият тыңдай білуді үйретеді.</p> <p><b>Еңбек алаңында жұмыс істеу:</b> қоқыстарды белгіленге орынға жинау</p>
<p><b>Балаларды үйге қайтару</b></p>	<p><b>Ата –аналарға кеңес</b></p> <p>Егер Сіздің балаңыз көпшіл, өз-жақындарыңыз бен бірге бөтен адамдарды жатырқамаса, ойын кезінде өздігімен ойнай білсе, мінезі ашық, өз құрдастарымен мейрімді болса мектепке келген күннен бастап – ақ үйреніп кететіне сеніңіз.</p>	<p><b>Ата –аналарға кеңес</b></p> <p>Егер Сіздің балаңыз көпшіл, өз-жақындарыңыз бен бірге бөтен адамдарды жатырқамаса, ойын кезінде өздігімен ойнай білсе, мінезі ашық, өз құрдастарымен мейрімді болса мектепке келген күннен бастап – ақ үйреніп кететіне сеніңіз.</p>	<p><b>Ата –аналарға кеңес</b></p> <p>- үйдегі жағдайда баланың өзіне - өзі қызмет етудің алғы шарттарына үйрете беріңіз: жуыну, қолын сұрту, шешіну, өз бетімен тамақтану, тамақ ішкенде қасықты пайдалану, горшокқа сұрану. Киімдері міндетті түрде өзіне ыңғайлы болуы шарт: шалбар не болмаса шорты замоксыз, белдеушесіз.</p>	<p><b>Ата –аналарға кеңес</b></p> <p>Егер Сіздің балаңыз көпшіл, өз-жақындарыңыз бен бірге бөтен адамдарды жатырқамаса, ойын кезінде өздігімен ойнай білсе, мінезі ашық, өз құрдастарымен мейрімді болса мектепке келген күннен бастап – ақ үйреніп кететіне сеніңіз.</p>	<p><b>Ата –аналарға кеңес</b></p> <p>- баламен жағымды эмоционалдық жағдайлар жасау қажет, ол көбіне ата – ана жағынан болуы қажет, мектеп туралы, оның өзіне керектігін түсіндіріп балаңызды сүйіп, аймалап, жиі оған өз мейіріміңізді көрсетіңіз. Балаңыздың көзінше мектеп туралы өзіңізді толғандыратын мәселені айтудан аулақ болыңыз.</p>


## Тәрбиелеу-білім беру процесінің циклограммасы

Білім беру ұйымы №211 А.Байтұрсынов атындағы орта мектеп

Мектепалды «Б» сыныбы

Балалардың жасы 5 жас

Жоспардың құрылу кезеңі ІІІ-апта 20 - 24 қараша 2022-2023 оқу жылы

Күн тәртібі	Дүйсенбі	Сейсенбі	Сәрсенбі	Бейсенбі	Жұма
<b>Балаларды қабылдау</b>	<p>Демалыс күнін қалай өткізгенін сұрау</p> <p>Сыйластық туралы өз ойларын сұрау</p> <p>Ойын: «Мен қандаймын?» (Бір қыз, бір ұл болып араласып тұрады. Көршісіне « Мен сені сыйлаймын, сенімен достасқым келеді» деп, оның қолын қысады.)</p>	<p>Мейірімділік туралы әңгімелесу.</p> <p>Күлімдеген күн мейірімді!</p> <p>Кіршіксіз ақ қар мейірімді!</p> <p>Таза мөлдір су мейірімді!</p> <p>Бәрімізді көтеріп тұрған жер мейірімді!</p> <p>Аяулы анам мейірімді!</p> <p>Қамқоршы апам мейірімді!</p> <p>Еңбек тапсырмасы: Балықтарға жем беру</p> <p>Ойын: «Мейірімділік жібі» (Балалар бір - бірлеріне жіпті беріп, тілектер айтады. Ақырғы</p>	<p>« Бізде кім жақсы» ойыны.</p> <p>Шарты: Балалар шеңбер бойымен жүреді, педагог балалардан «Кім жақсы» деп сұрайды. Балалар баланың атын айтып, сипаттайды</p> <p>Еңбек тапсырмасы: Ойыншықтарды жинау</p>	<p>«Өз отбасыңдағы қуанышты кездесулер» туралы айтып беру.</p> <p>Еңбек тапсырмасы: Ойыншықтарды жуу, сөреге жинау</p> <p>Ойын: «Мейірімділік гүлін» құрастыру ( Балалар әр түрлі мейірімді сөздер айтып гүл күлтелерін құрастырады)</p>	<p>«Қуаныш сыйлау»</p> <p>Еңбек тапсырмасы: Гүлдерге су құю, шандарын сүрту.</p> <p>Ойын: «<b>Күншуақ</b>»</p> <p>Күлімдеген күн мейірімді, Кіршіксіз қар мейірімді, Таза мөлдір су мейірімді, Мәпелеген ата-ана мейірімді.</p>

		бала жіп орамын мұғалімге беріп, өз тілегін айтады)			
<b>Ата-аналармен әңгімелесу, кеңес беру</b>	<b>Ата-аналармен әңгіме:</b> Балалардың тазалығы жөнінде кеңес беру	<b>Ата-аналармен әңгіме:</b> Ата-аналарға балаларын ертеңгілік жаттығуға үлгертіп алып келулерін ескерту.	<b>Ата-аналармен әңгіме:</b> Балалардың жетістік пен дәрежесі үшін емес, сол қалпында сөзсіз қабылдап жақсы көретініңізді сездіріңіз.	<b>Ата-аналармен әңгіме:</b> Ата-аналарға балаларды тамақтарын тауысып жеуге үйретулерін ескерту.	<b>Ата –аналармен әңгіме:</b> «Дұрыс тамақтануға баулу»
<b>Балалардың дербес әрекеті (баяу қимылды ойындар, үстел үсті ойындары, бейнелеу әрекеті, кітаптар қарау және тағы басқа әрекеттер)</b>	Жан-жануарларға мейірімді болу туралы пікірлесу, мақал-мәтел жаттау.Суретті кітапшаларды бояу.	« Мейірімді бала туралы әңгімелеп бер»Мақсаты: сөздік қорын дамыту.	«Сыйластық» туралы әңгімелесу.Мақсаты: сұрақтарға толық жауап беруге үйрету.	« Сөйлемді аяқта» Менің досым.....( сыпайы, қайырымды, ақылды, ақкөңіл)Сөздік қорын дамыту, шағын әңгіме құрастыруға үйрету.	Д/О «Достық неден басталады»Шарты: мен сендерге достық туралы сөздер айтамын оған иә немесе жоқ деп шапшаң жауап бересіңдер.
<b>Таңертеңгі жаттығу</b>	<b>Таңғы жаттығу кешені № 6</b>				
<b>Ұйымдастырылған іс-әрекетке дайындық</b>	«Жылы сөздер ойыны» Шарты: балалар шеңбер бойымен тұрады, достарына жылы сөздерін айтады.	Сыпайы болу үшін қандай бала болу керек? Әңгімелесу, өз ойларымен бөлісу	<b>« Менің досым»ойыны</b> Шарты: допты лақтырып, қағып алған баладан педагог досының қандай жақсы қылықтары барын сұрау, мақал- мәтел, тақпақ сұрайды.	«Менің айтуым бойынша». Шарты: педагог бір баланы айтып сипаттайды. Соның қай бала екенін балалар айтады.	- Мейірімділікті қалай көрсетуге болады?  -Жақсы көретін жан - жануарларын бар ма? Сұрақ- жауап

Білім беру ұйымының кестесі бойынша ұйымдастырылған іс-әрекет	1 - ұйымдастырылған іс-әрекет				
	<p><b>Сауат ашу негіздері</b></p> <p><b>Міндеті:</b> үш-төрт дыбыстан тұратын сөздерге дыбыстық талдау жасайды</p> <p><b>Мақсаты:</b> дыбыстық талдауды меңгертуді жалғастыру</p> <p><b>«Жалауша» дидактикалық ойыны</b></p> <p>– Балалар, мен сендерге дыбыс айтып, сол дыбысы бар сөздерді айтамын. Егер дыбыс сөз басында болса, қызыл жалаушаны, сөз соңында болса, көк жалаушаны, сөз ортасында болса, екі жалаушаны да желбіретесіңдер.</p> <p>Мысалы: (Е) етік, керік, себет, серке, Берік, ет, ер, елік, текемет, ел, тер, Ерлан,</p> <p>тәрелке, ешкі, күлтеше, жүрек, тірек, бәтеңке, есік т.б.</p> <p>(Ә) әтеш, бәтеңке, бәсіре, бәліш, әтір, әңгелек, әміре, Кәмилә, Кәмшат, әйнек, мәсі т.б.</p> <p>(Ұ) ұршық, ұлу, ұшақ, ұзын, құмыра, ұн, құндыз, құлып, Ұлжан, ұлпа, құс, ұрыс, ұрық,</p>	<p><b>Математика негіздері</b></p> <p><b>Міндеті:</b> Айлар, жыл мезгілдері туралы түсініктерді қалыптастыру, олардың ретін білу және атау түсініктерді қалыптастыру, олардың ретін білу және атау</p> <p><b>Мақсаты :</b> айлардың атауларын жыл мезгілдеріне қарай таныстыру</p> <p><b>Ойын сәті.</b> Әлия мен Сырым <b>«Бұл қашан болады?»</b> деген жұмбақ шешуді ұсынады.</p> <p>– Бұл қашан болады? Күн суық, жаңбыр жиі жауады. Жапырақтар сарғайып, жерге үзіліп түседі. Құстар жылы жақтарға ұшып кетеді. Адамдар жеміс-жидек пен көкөністерді жинап алады.</p> <p>– Бұл қашан болады? Далада аяз болады, қар жауады. Үлпілдек қар жауса, одан аққала соғуға болады. Сусылдақ қар да жауады. Өзен-көлдердің суы мұз болып қатады. Мұз қатты, салқын және тайғанақ</p> <p>– Бұл қашан болады? Күн жылынып, қар ери бастайды, жылғалардан су ағады. Жерде шөп және алғашқы гүлдер шығады, ағаштар бүршік атып, жапырақ жаяды. Жылы жақтардан құстар оралып, ұя салады.</p> <p>– Бұл қашан болады? Күн ыстық болады. Өсімдіктер гүл атады. Адамдар өзен-суларға шомылады. Құстардың ұяларында балапандар пайда болады</p>	<p><b>Сауат ашу негіздері</b></p> <p><b>Міндеті:</b> Берілген дыбысқа сөз құрап, сөздегі сол дыбыстың орнын анықтай алу дағдыларын бекіту</p> <p><b>Мақсаты</b> дыбыстық талдауды меңгертуді жалғастыру</p> <p><b>«Ж дыбысы бар сөз айт» ойын-жаттығуы</b></p> <p>Педагог балаларға «ж» дыбысы ортасында келетін сөз ойлап айтуларын сұрайды.</p> <p>Мысалы: Ажар, қоржын, Қожа, Бағжан т.б.</p> <p>«Ж» дыбысы сөз басында келетін сөз ойла: жапалақ, жаз, жадыра, жайлау, жалқы,</p> <p>жалбыз, жан, жоқ, жоғал, жұлдыз, жолақ, жомарт, жұт, жорық, жол, жалпақ, жаным т.б</p>	<p><b>Сауат ашу негіздері</b></p> <p><b>Міндеті:</b> - Берілген дыбысқа сөз құрап, сөздегі сол дыбыстың орнын анықтай алу дағдыларын жетілдіру.</p> <p><b>Мақсаты</b> дыбыстық талдауды меңгертуді жалғастыру</p> <p><b>«Дауысты дыбысты сөз қос» дидактикалық ойыны</b></p> <p>– Мен сөз айтамын, сендер сол сөзге дауысты дыбыстан басталатын сөз жалғауларын керек, мағынасы бойынша ұқсайтын сөз болу керек. Алма ... (үлкен), қой ... (арық), домалық ... ( өрік), жасыл ... (жапырақ), тәтті ... (ірімшік), сары ... (өрік), кішкентай ... (ұлу), әдемі ... (әтеш), жылы ... (етік), мықты ... (экскаватор), ұзын ... (уық), жаман ... (ит), пайдалы ... (кітап), мүйізді ... (жануар), ашты ... ( алма) т.б.</p>	<p><b>Қоршаған орта</b></p> <p><b>Міндеті:</b> Айналадағы заттар, ойыншықтар адамның еңбегімен жасалғанын түсіну және оларға ұқыпты қарау</p> <p><b>Мақсаты</b> Адам еңбегін құрметтеуге тәрбиелеу</p> <p><b>Ойын «Кім жылдам?»</b> . Педагог екі балаға тапсырма береді, олар жылдам сол тапсырманы орындаулары керек. Мысалы резеңке, кішкентай аю ойыншығын әкел. Үлкен, жұмсақ қоян ойыншығын әкел.</p> <p>Сәуле балаларға сұрақ қояды: Ойыншықтармен қалай ойнау керек? Балалар өз ойларын айтады</p>


ұмыт, ұқыпты, құм т

**Үзіліс : Жүгіруге арналған ойындар «Қайда жасырылғанын тап», «Мысықтар мен балалар»**

**Тіл дамытуға арналған жаттығулардың мақсаты:**

Балалардың дыбысты дұрыс айтуын түзету, тілін дамыту

**Шалқан:** Шалқан үлкен болып өсіп қалған екен. Оны көрген атай: «О...о...о!» деп таң қалды. Кәне, бізде айтып



**Жыланның ысылы:** Жылан қалай дыбыстайды?

Ыы.....Ыс – с – сссс



**Жүгіруге арналған ойын: «Қайда жасырылғанын тап»**

**Мақсаты:**

Балаларды қырағылыққа, байқампаздыққа үйрету,бірлікке,татулыққа тәрбиелеу

**Ойынның шарты:** Балалар бөлменің бұрышында тұрады. Тәрбиеші жалаушаны тығатынын айтады. Балалар теріс қарап көзін жұмады,тәрбиеші жалаушаны тығып қояды да «болды» деген де балалар жалаушаны іздейді.Тапқан бала жалаушаны тығады.Ойын 2-3 рет қайталанады.


**Жүгіруге арналған ойын: «Мысықтар мен балалар»**

**Мақсаты:** Берілген белгіні дұрыс тыңдай білуге, ойын ойнағанда қауіпсіздік ережелерін сақтай білуге, топпен ойнауды ойнай білуге үйрету. Ептілікке,алғырлыққа тәрбиелеу.

**Ойынның шарты:** Балалардың жартысы мысықтар болады, ал жартысы олардың иесі болады. Мысықтар баспалдақта отырады, олардың иелері жүрелерінен алаңның екінші жағында отырады.

Тәрбиеші сүт кімге керек деп сүт құйғандай болады.Балалар «кис-кис», деп шақырады.Мысықтар жақындаған да балалар алаңның екінші жағына қашып шығады.

Ойын 2-3 рет қайталанады.



## 2 - ұйымдастырылған іс-әрекет

	<p><b>Қоршаған орта</b>  <b>Міндеті:</b> Ата-ана еңбегін түсіну, адамдардың еңбектеріндегі өзара байланыстарды байқау.  <b>Мақсаты</b> Еңбек туралы жалпы түсініктерін бекіту арқылы балалардың сөздік қорын байыту.</p> <p><b>Ойын сәті.</b> Педагог беті жабық себет алып шығады.          – Менің қолымдағы себетте өте дәмді, біздің дастарқанмыздан күнде көретін, балаларға өте пайдалы тағам. Ол қандай тағам? (Себет толған сүт, айран, қатық, ірімшік т.б. өнімдері).          Біздің бәріміз дәмді және пайдалы сүтті жақсы көреміз.          – Қандай малдың сүтін шайға қосамыз, ішеміз? (Сыырдың).          – Сырды сауатын адамдар</p>	<p><b>Қазақ тілі</b>  <b>Міндеті:</b>          қазақ тіліне тән ә, ө, к, ү, ұ, і, ғ, ң, һ дыбыстарын, осы дыбыстардан тұратын сөздерді дұрыс айтуға дағдыландыру</p> <p><b>Мақсаты</b> Қазақ тіліндегі сөздер мен сөйлемдерді түсініп және күнделікті өмірде қолдана білуге үйрету.</p> <p><b>Балаларға «Ғажайып алаң» ойынын ойнауға шақыру</b>          Балалар барабанды айналдыра отырып, ұпай жинайды, сұрақтарға жауап береді, тапсырмаларды орындайды.          Бірінші тапсырма: Санамақты еске түсіру, отбасы мүшелерін атау.</p>	<p><b>Математика негіздері</b>  <b>Міндеті:</b> Айлар, жыл мезгілдері туралы түсініктерді қалыптастыру, олардың ретін білу және атау түсініктерді қалыптастыру, олардың ретін білу және атау  <b>Мақсаты:</b> айлардың атауларын жыл мезгілдеріне қарай таныстыру</p> <p>Демонстрациялық материалмен жұмыс          Педагог қуыршақты жыл мезгіліне сай киіндіруді ұсынады. Тақтадағы баланың суреті бойынша маусымға қарай киім таңдауға көмек көрсету.          Қуыршақтың есімін қойып, жыл мезгіліне сай киіндіруге көмектеседі.</p>	<p><b>Математика негіздері</b>  <b>Міндеті:</b> Айлар, жыл мезгілдері туралы түсініктерді қалыптастыру, олардың ретін білу және атау түсініктерді қалыптастыру, олардың ретін білу және атау  <b>Мақсаты</b> айлардың атауларын жыл мезгілдеріне қарай таныстыру</p> <p><b>«Жыл бойы»</b>          Педагог допты лақтырып, сұрақ қояды:          – Ақпан жыл ішінде нешінші ай?          – Жылдың соңғы айы қандай?          – Қазаннан кейінгі қандай ай?          – Жаз айларын ата және т.б.</p> <p>Ай аттарын есінде сақта.          – Әр жыл мезгілінде неше ай</p>	<p><b>Шығармашылық бейнелеу әрекеті</b>  <b>Міндеті:</b> - ертегі желісі бойынша сурет салуға үйрету</p> <p>- Мүсіндеудің әртүрлі әдістерін қолдану: құрылымдық (жеке бөліктерден) және мүсіндік (негізгі бөліктерді тұтас кесектен жасау</p> <p>- Сюжеттік жапсыруда заттардың өлшеміне қарай арақатынасын, әртүрлі заттардың бөліктерінің пішінін, олардың құрылымын, пропорцияларын беру</p> <p>- Сюжеттік композициялар жасау, оларды сәнді бөлшектермен толықтыру, жеке және топпен бірлесіп</p>
--	--	--	--	--	---

	<p>қалай аталады? (Сауыншылар). – Сауыншылар сиырды сауады. Сауылған сүт ыдыстарға құйылады. Сүтті арнайы зауыттарға әкеледі. Сол жерде сүттен май, қаймақ, айран, сүзбе дайындалады. Сүтті арнайы құрылғыларда өңдейді, өнімдерді әртүрлі ыдыстарға құяды, сүт өңдейтін аппараттарды, контейнерді маман басқарады. Содан кейін дайын болған сүт өнімдерін дүкендерге жеткізіледі (демонстрациялық материалдардағы суреттер).</p>	<p>Атам, әжем, Әкем, шешем. Әпкем, сіңілім, Ағам, інім және мен. Бір үйде біз нешеуіміз? Кел, санайық екеуіміз</p>	<p>– Далада күн суық болғанда қалай киіну керек? Ал күн ыстық болғанда ше? Педагог жыл мезгілінің суретін көрсетеді, балалар қуыршаққа киім таңдайды.</p>	<p>бар?</p>	<p>жасау, онда міндеттерді келісіп атқару</p> <p><b>Мақсаты:</b> - ертегі желісі бойынша сурет салуға, мүсіндеуге, жапсыруға, құрастыруға үйрету</p> <p><b>Топтық жұмыс</b></p>
--	---	--	---	-------------	---

**Үзіліс:**

<p><b>Қимылды ойын:</b> <b>« Күн мен түн »</b></p> <p><b>Мақсаты:</b> Балаларды ептілікке, жылдамдыққа, ажыратуға баулу.</p> <p><b>Ойын мазмұны:</b></p> <p>Балалар бірі « Күн», екіншісі « Түн» тобы болып екіге бөлінеді. Олардың бір-бірінен бөлек, өз үйлері болады. Тәрбиешінің көрсетуі бойынша екі команда да жаттығулар жасап тұрады. Тәрбиеші « Күн» деп белгі берген кезде,</p>	<p><b>Қимылды ойын: « Көгі-гөк »</b> <b>Мақсаты:</b> Шапшаңдыққа, ептілікке баулу.</p> <p><b>Ойын мазмұны:</b> Тақпақ айтып, бір қызды « кемпір» етіп сайлайды. Қалғандары қаз болады. « Кемпір» шетке шығып тұрады, басқа ойыншылар қаздай тізіліп, бірінің соңынан бірі ұстап:</p> <p>Гөк, гөк, көгі көк, Гөк, гөк, көгі гөк.</p>	<p><b>Қимылды ойын:</b> <b>« Аққу-қаздар »</b> <b>Мақсаты:</b> Балаларды шапшаңдыққа, аңғарымпаздыққа тәрбиелеу.</p> <p><b>Ойын мазмұны:</b> Аланның бір шетіне қаздар тұратын үй белгіленеді, қарсы шетіне бақташы тұрады. Үйдің бір жақ бүйірінде қасқыр тұратын үнгір болады. Аланның қалған жері жайылым болады. Бақташы қаздарды жайылымға қуып шығады, олар жайылып жүреді.</p>	<p><b>Қимылды ойын:</b> <b>« Шарлармен алмасу »</b></p> <p><b>Мақсаты:</b> Балаларды ептілікке, жылдамдыққа, ажыратуға баулу.</p> <p><b>Ойын мазмұны:</b></p> <p>Балалар орындықтарда дөңгеленіп отырады. Тәрбиеші қатар отырған екі балаға бір-бірден шар береді де ары қарай басқаларға ауыстырады ( біреуі оңға, біреуі солға ұсынады ). Шарлар бір-бірімен екі жақтан кездескенде балалар « Соқтығысты» деген</p>	<p><b>Қимылды ойын:</b> <b>« Кішкене өзен арқылы »</b> <b>Мақсаты:</b> Балаларды қырағылыққа, байқампаздыққа үйрету, бірлікке, татулыққа тәрбиелеу <b>Ойынның шарты:</b></p> <p>Ойынға бір топ (6-8 адамнан) бала тартылады. Алаңда бір-бірінен 1,5-2м қашықтықта екі сызық сызылады. Бұл өзен.</p> <p>Ойнаушылар сызықтың жанында-өзеннің жағасында тұрады. Олар өзеннен анық сызылған дөңгелектер арқылы аяғын суламай, тастан-тасқа секіріп өтуі</p>
---	---	---	---	---

<p>сол топтың балалары үйіне жеткізбей қуып жетулері керек. Қолға түскен балалар қуушылар қатарына қосылады. Сөйтіп, ойын осылайша алма-кезек жүріп отырады. Көп бала ұстаған команда жеңіске жетеді.</p>	<p>Гөк, гөк, көгі гөк,-деп қаздың жүрісіне еліктей ақырын оң мен солға шайқалып, « кемпірдің» қасына келеді.</p> <p>Бірінші келген балаға беріп: « Жоғалтпаңдар!»-деп тапсырады.</p> <p>Балалар айнала жүріп, қайтадан қаздай тізіліп « кемпірге» келеді.</p> <p>« Кемпір»</p> <p>Әлгің қайда?</p> <p>Қалды сайда!-деп сұрайды.</p> <p>Балалар бәрі бірдей.</p> <p>Әлгің қайда?-</p> <p>Қалды сайда!-деп жауап береді. Олай болса сендердің бірінді алып қаламын, деп « кемпір» балаларға бас салады. Балалар тізбегін жазбай қаша жөнелуі керек. Қолға түскен біреуін « кемпір» қасына алып қала береді. Ойын барлық балаларды түгел ұстап болғанша қайта жалғаса береді.</p>	<p><b>Бақташы:</b> Қаздар, қаздар, қаңқылдап, Барасындар қай жаққа.</p> <p>Қаздар: Айна көлі жалтылдап,</p> <p>Жатқан жасыл аймаққа.</p> <p>Бақташы: Біздің жерге түсе кет,</p> <p>Түсіп сусын іше кет.</p> <p>Қаздар: Сіздің жерге түсеміз</p> <p>Түсіп сусын ішеміз.</p> <p>Бақташы: Болсын онда жол жайлы!</p> <p>Қаздар: Бізге ол жаққа болмайды,</p> <p>Жолды тосып тұр сұр қасқыр.</p> <p>Бақташы: Олай болса, қалаған,</p> <p>Жақтарыңа бар аман.</p> <p>Қаздар қанағтарын жайып, жайылым арқылы үйлеріне ұшады, ал қасқыр үңгіршек жүтіріп шығып, оларды ұстауға тырысады. Ұсталған қаздар қасқырдың үңгіріне қарай жүреді. Бірнеше рет жүтірістен кейін қасқырдың ұстаған қаздарфын санайды. Ойын 3-4 рет қайталанаты.</p>	<p>сөзбен оларды соқтықтырады. Одан кейін балалар орындарынан тұрып, дөңгелекті айналып, қарсы жаққа барады, қалғандары орындықтарынан тұрып: « Жүтірдік, жүтірдік...» деп дауыстайды. Балалар өз орындықтарына жүтіріп келіп: « Ол шарды басқа балаларға береді де ойын қайталанаты.</p> <p>Бұл ойынды даладағы сазды алаңда өткізуге болады, онда балалар көк шөптің үстінде отырады</p>	<p>керек. Дөңгелектердің арасының қашықтығы балалардың оларға бірінен-біріне секіре алатындай болуы керек. Өзеннен қатарынан 2-3 бала өтеді, ал қалғандары тәрбиешімен бірге оларды бақылап тұрады. Секіре алмай, аяғын сулап алғандары оны күнге кептіруге кетеді-орындыққа отырады. Кейін олар ойынға қайтып араласады, тәрбиеші оларды қалай болса да мақтап, жағаның екінші жағына өтуге көмектеседі.</p>
---	--	---	--	---

### 3 - ұйымдастырылған іс-әрекет

	<b>Дене шынықтыру</b>	<b>Көркем әдебиет</b>	<b>Дене шынықтыру</b>	<b>.Музыка</b>	<b>Дене шынықтыру</b>
--	-----------------------	-----------------------	-----------------------	----------------	-----------------------

	<p><b>Міндеті:</b> екі тізенің арасына қапшықты қысып алып, түзу бағытта (арақашықтығы 6 метр) қос аяқпен секіру</p> <p><b>Мақсаты:</b> екі тізенің арасына қапшықты қысып алып, түзу бағытта жүру</p> <p>екі тізенің арасына қапшықты қысып алып, түзу бағытта (арақашықтығы 6 метр) қос аяқпен секіру</p>	<p><b>Міндеті:</b> Көркем шығарманы рөлдерге бөліп, сахналау</p> <p><b>Мақсаты</b> ертегі мазмұнын ойнату арқылы театр мәдениетіне баулу</p> <p>-Балалар, бүгін «Ақымақ қасқыр» ертегісімен танысамыз. Ертегі мазмұны бойынша сұрақтар: – Ертегі қалай аталады? – Қасқыр жайылып жүрген нені көрді? – Қой қасқырға не деп жауап берді? Қалай құтылды? – Қасқырға тағы не жолығады? – Ешкі қасқырдан қалай құтылады? – Ертегі қалай аяқталды?</p>	<p><b>Міндеті:</b> оң және сол аяқты алмастырып, заттардың арасымен секіру</p> <p><b>Мақсаты</b> арақашықтығы 70 см заттардың арасымен оң және сол аяқпен кезекпен секіру</p> <p>Арақашықтығы 70 см заттардың арасымен оң және сол аяқпен кезекпен секіруді жетілдіру. (3 рет)</p> <p><b>Қимыл-қозғалыс ойыны:</b> «Еденде тұрып қалма». (4 рет)</p> <p>Ұстаушы бала таңдалады. Қалған балалар биіктігі 30 см заттардың үстінде тұрады. Балалар секіріп түсіп, зал ішінде жүгіріп жүреді. Педагогтің: «Ұста!» деген бұйрығы бойынша орындарына жүгіреді. Ұстаушы бала секіріп орындарына шыға алмаған балаларды ұстайды. Ұсталған балалар бір шетте отырады</p>	<p><b>Міндеті:</b> -домбыра мен қобыз үнінің тембрлік ерекшеліктерімен, «күй» жанрымен, таныстыру.</p> <p><b>Мақсаты</b> Музыкалық шығармаға өзінің қатынасын білдіру, оның мазмұны мен сипаты туралы пікірін айту</p> <p><b>Музыка тыңдау:</b> «Туған ел» (Л. Хамиди) Өн айту: «Жомарт елім» (И. Нүсіпбаев) «Астана» (А. Досмағанбет) Музыкалық-ырғақтық қимылдар: «Жаса, Қазақстан» (үнтаспада) «Көңілді балалар» литва халық әуені (өңдеген Т. Ломова) Билер: «Қара бала» биі («Билеп үйренейік» жинағынан) «Асатаяқ биі» (қыздар) («Билеп үйренейік» жинағынан) Ойындар, хороводтар: «Ноталарды орналастыр» («Дидактикалық ойындар» жинағынан) Музыкалық аспапта ойнау: «Илигай» қ.х.ә. (өңд. Б. Дәлденбай)</p>	<p><b>Міндеті:</b> бір аяқпен және қос аяқпен құрсаудан құрсауға секіру</p> <p><b>Мақсаты</b> ) Бір құрсаудан екінші құрсауға бір және екі аяқпен секірулерін жетілдіру</p> <p>«Классиктер»: бір құрсаудан екінші құрсауға бір және екі аяқпен секірулерін жетілдіру. Нұсқау: аяқтарының ұшымен жұлқи серпілу; жерді табанымен толық баспайды. (3 рет)</p>
--	---	--	---	---	--

**Үзіліс: . Секіруге арналған қозғалмалы ойын: «Сызықтан секіру»**

**Тіл дамытуға арналған жаттығулардың мақсаты:**

Балалардың дыбысты дұрыс айтуын түзету, тілін дамыту

**1.Т: Күй сандықты ашайық**

Б до- до- до

Т: тілдерін біз бастайық

Б: ре - ре - ре

Т: бас дыбысты бастайық

Б: ми - ми - ми

Г Жайлап әнге салайық

Б: до - до - до

**2. Шалқып шығар сонда күй**


Б: фа - фа - фа

Т: Бәрі до - дан басталар

Б: до- до -до

Т: До -ны қоштар басқалар

Б: До, ре, ми, фа, соль,ля , си, до



**Секіруге арналған ойын: «Сызықтан секіру»**

**Ойынның мақсаты:** Қос аяқтап секіру тәсілдерін үйрету.

**Мазмұны:** Ойын алаңының бір шетінен түзу сызық сызылады. Сыныптағы оқушылар санау арқылы төрт командаға бөлініп, олардың біріншілері сол сызықтың үстінде тұрады. Осы сызықтан 4-5 қашықтықта бір-бірінен ара қашықтығы 40-50 см болатындай өзара параллель 8-10 сызық жүргізіледі. Мұғалімнің белгісі бойынша әр команданың бірінші тұрған ойыншысы бірінші сызыққа дейін жүгіріп келіп, аяқтарын біріктіріп ұстап, параллель сызықтардан қос аяқтап секіріп өтеді де, қайтып келіп, тізбектің артына барып тұрады.

Мұғалім секіріп өткен балалардың секіру әдістерін бағалап, басқа ойыншыларды көмекке шақырады. Бұдан соң келесі қатардағы төрт ойыншы секіріп өтеді.

Ойын осылай барлық ойыншылар секіріп өткенше жалғасабереді. Ойынның соңында әр қатардағы қос аяқтап жақсы секіретін балалардың аты аталады. Ойынды бірнеше рет қайталап ойнатуға болады.

**Ойынның ережесі**

1. Ойыншылардың тез секіргені емес, дұрыс секіргені бағаланады.

2. Секіру кезінде балалар арасындағы ара қашықтықтар сақталуы керек.

3. Оқулықта көрсетілген секіру техникасы орындалуға тиіс.

Әдістемелік нұсқаулар.

Ойынды 1-2 рет өткізгеннен кейін, сыныптағы қос аяқтап секіру техникасын жақсы меңгерген екі-үш баланың секіргенін басқа ойыншыларға көрсетіп, басқа ойыншылардан солар сияқты секіруді талап ету керек.

Ойынның педагогикалық маңызы.

Секіру жаттығулары бала аяқтарының бұлшық еттерінің ,қарын, арқа,бұлшық еттерінің жетілуіне ықпалын тигізеді. Қимыл-қозғалыс әдістерін көбейтіп, қимыл сапаларының үйлесімі артады. Бала өз күшіне сенуге үйренеді.



#### 4 - ұйымдастырылған іс-әрекет

	<p><b>Сөйлеуді дамыту</b></p> <p><b>Міндеті:</b> Негізгі ойды дұрыс жеткізе білу, монологты байланыстырып құра білу, әңгімені бірізді айту</p> <p><b>Мақсаты</b> Дауысты, дауыссыз дыбыстарды ойын барысында бекіту</p> <p>Әжесі қайсысы жақсы көреді" әңгімесін</p>	<p><b>Музыка</b></p> <p><b>Міндеті:</b> -Музыкалық шығармалардың жанрларын ажыратуға (ән, күй, марш, би) үйрету</p> <p><b>Мақсаты:</b> Музыкалық шығармаға өзінің қатынасын білдіру, оның мазмұны мен сипаты туралы пікірін айту</p> <p><b>Музыка тыңдау:</b> «Туған ел» (Л. Хамиди) Ән айту: «Жомарт елім» (И. Нүсіпбаев)</p>	<p><b>Сөйлеуді дамыту</b></p> <p>Міндеті:әңгімелесушіні мұқият тыңдап, сұрақтарды дұрыс қоюға және қойылған сұрақтарға қысқаша немесе толық жауап беруге баулу</p> <p><b>Мақсаты</b> әңгіменің мазмұнын, мақал-мәтелдің мағынасын, алғашқы көмектің қажеттілігін</p>	<p><b>Қазақ тілі</b></p> <p><b>Міндеті:</b> қазақ тіліне тән ә, ө, к, ү, ұ, і, ғ, ң, һ дыбыстарын, осы дыбыстардан тұратын сөздерді дұрыс айтуға дағдыландыру</p> <p><b>Мақсаты</b> Қазақ тіліндегі сөздер мен</p>	<p><b>Көркем әдебиет</b></p> <p><b>Міндеті:</b> рөлдерде кейіпкердің көңіл күйі мен мінезін, бейненің қимылын, интонациясы мен мимикасын беру</p> <p><b>Мақсаты</b> Жағымды мінез-құлық қалыптастыру</p> <p>Дидактикалық ойын: «Жануардың дауысын сал».</p>
--	--	--	--	--	---

	<p>мәнерлеп оқу</p> <p><b>Дидактикалық ойын:</b> <b>«Дауысты дыбыстарды ата».</b> Ойын шарты: Педагог дыбыстарды айтып отырады, балалар дауысты дыбыс кездесе, қолдарын шапалақтайды. Дауыссыз дыбыс кездесе, тыныш отырады</p>	<p>«Астана» (А. Досмағанбет)</p> <p>Музыкалық-ырғақтық қимылдар: «Жаса, Қазақстан» (үнтаспада) «Көңілді балалар» литва халық әуені (өңдеген Т. Ломова) Билер: «Қара бала» биі («Билеп үйренейік» жинағынан) «Асатаяқ биі» (қыздар) («Билеп үйренейік» жинағынан) Ойындар, хороводтар: «Ноталарды орналастыр» («Дидактикалық ойындар» жинағынан) Музыкалық аспапта ойнау: «Илигай» қ.х.э. (өңд. Б. Дәлденбай)</p>	<p>түсіндіру</p> <p><b>Мақал-мәтелдерді қайталау.</b></p> <p>1. Анаға бала алтыннан да қымбат. 2. Жаны саудың – тәні сау. 3. Ата – балаға сыншы. 4. Ата – бәйтерек, Бала – жапырақ</p>	<p>сөйлемдерді түсініп және күнделікті өмірде қолдана білуге үйрету. .</p> <p><b>Балаларға «Ғажайып алаң» ойынын ойнауға шақыру</b></p> <p>Балалар барабанды айналдыра отырып, ұпай жинайды, сұрақтарға жауап береді, тапсырмаларды орындайды.</p> <p>Бірінші тапсырма: Санамақты еске түсіру, отбасы мүшелерін атау. Атам, әжем, Әкем, шешем. Әпкем, сіңілім, Ағам, інім және мен. Бір үйде біз нешеуміз? Кел, санайық екеум</p>	<p>Қасқырдың дауысын сал – у-у-у-у.</p> <p>Ешкінің дауысын сал – бе-е-е.</p> <p>Қойдың дауысын сал – мә-ә-ә.</p> <p>Педагог ертегіні қуыршақ театры арқылы сахналауды ұсынады.</p> <p>Сиқырлы коржыннан алған ертегі кейіпкерлерінің суреті бойынша рөлдерге бөлінеді. Қалған балалар көрермен болады. Сахналау аяқталғанда көрермендерге бастарын иеді. Көрермендер қол шапалақтайды</p>
<p><b>Серуенге дайындық</b></p>	<p>Киімдерді реттілікті сақтап дұрыс киінуге үйрету.</p>	<p>Киімдерді реттілікті сақтап дұрыс киінуге үйрету.</p>	<p>Киімдерді реттілікті сақтап дұрыс киінуге үйрету.</p>	<p>Киімдерді реттілікті сақтап дұрыс киінуге үйрету.</p>	<p>Киімдерді реттілікті сақтап дұрыс киінуге үйрету.</p>

<p><b>Серуен</b></p>	<p><i>Күзгі желді бақылау</i>  <b>Мақсаты:</b> балаларды табиғат құбылыстары, желдің соғуын, желдің бағытын, жылдамдығын бақылауға ажырата білуге үйрету.</p> <p><i>Тәрбиеші балалармен қай жақтан жел соғып тұрғанын бақылайды. Күндіз аспанда қалықтап бара жатқан бұлттарды бақылау. Жапырақтардың желден сыбдырлағанын тыңдау. Қағаздан жасаған таспа(лента), неге сыбдырлайды? (соққан желден қозғалып сылдырлайды) . Жерге түскен жапырақтарды, жоғары қарай лақтырып бақылау. Балалармен желді күні бұлттардың қозғалысын бақылауға болады . Желдің қатты соғуын анықтау үшін олармен ойын ойнатамыз айналма (вертушка ), желбіреуішпен.</i></p> <p><b>Көркем сөз:</b></p> <p>- <i>Бұлт-ау көктен төнесің,</i></p> <p><i>Қайдан көшіп келесің,</i></p> <p>- <i>Мухом үрлесе, желемін!</i></p> <p><i>Жел үрлесе желемін!</i></p> <p><b>Қимыл – қозғалыс ойын «Ұшақтар».</b></p> <p><i>Мақсаты : әр – түрлі бағытта жүгіріп жүруге үйрету, бір – бірін қағып соқпай жүруге үйрету. Белгі бойынша жүріп тоқтауға жатықтыру.</i></p> <p><i>Алаңдағы еңбек . Екі топқан бөлініп ұшқан жапырақтарды шелек жинау.</i></p>	<p><i>Гүлзарларды бақылау</i></p> <p><b>Мақсаты:</b> Гүлдер туралы білімдерін бекіту, гүлдерді ажырата білуге. Олардың өсетіні, құрайтыны туралы түсінік қалыптастыру .</p> <p><b>Бақылау</b></p> <p><i>Күн жылы болып, күн сәулесі көп жылуын шашып және су құйылып тұрғанда гүлзарларда өсімдіктер жақсы өсіп, гүлдейді. Күзде күн суып, күн қысқарып, жер дымқыл тартып, бірақ жылу аз болып гүлдер солып, олардың орнына ұрықтар пайда болады, ол ұрықтардан көктемде жаңа өсімдік шығады.</i></p> <p><b>Тақпақ:</b></p> <p><i>Гүл өсірем үйде</i></p> <p><i>Су құямын күнде</i></p> <p><i>Гүл күткенді біледі</i></p> <p><i>Бойын сылап сүйеді</i></p> <p><i>Күнде гүлін ашады</i></p> <p><i>Жұпарын маған шашады</i></p> <p><b>Ө.Тұрманжанов</b></p> <p><i>Қимыл – қозғалыс ойын «Мысық пен торғайлар».</i></p> <p><b>Мақсаты:</b> жүруге, жүгіруге, шапшаңдыққа үйрету,</p> <p><i>Еңбек алаңында жұмыс істеу : Гүл ұрықтарын сіріңке қорапшасына жинау.</i></p>	<p><i>Күзгі жәндіктерді бақылау</i></p> <p><b>Мақсаты:</b> күздегі жәндіктердің жүріс-тұрыстарын жүйелі түрде бақылауды қалыптастыру.</p> <p><i>Бақылау: шөп үстінде секіріп жүрген шегіртке қайда кетті? Қанқыз неге көрінбейді? Неге қоңыздар мен көбелектер көрінбейді? (олар тығылып қалды). Кімнен немесе неден тығылып қалды? (оларға суық болды) Олар қайда тығылды? (ағаштардың діңгектер жырығына, үйлердің тесіктеріне) Онда олар не істейді? (ұйықтайды). Жәндіктер тығылған жерлерді табу және олар қыстың қатты суығында өліп қалмас үшін не істеуге болады? (ағаштың қабығына, түскен жапырақтарды астынан). Жерден құрғақ жапырақтарды жинап және оны себу.</i></p> <p><b>Көркем сөз:</b> «Көбелек»  Көбелек –ау, көбелек!</p> <p><b>Әдемісің керемет</b></p> <p><i>Гүлге келіп қона ғой</i></p> <p><i>Өзің де гүл бола ғой.</i></p> <p><b>Қозғалмалы ойын: «Инеліктің әні»</b></p> <p><b>Мақсаты:</b> сөздерді байланыстыра сөйлеуге, ырғақты, қимыл-қозғалыс үйлесімділігін жетілдіру.</p> <p><b>Еңбек алаңында жұмыс істе</b></p>	<p><i>Маусымдық өзгерістерді бақылау</i></p> <p><b>Мақсаты:</b> маусымдық өзгерістер туралы білімдерін бекіту. Жазда күн ыстық, ал күзде таңертең күн салқын болып, түсте ыстық болады. Адамдар қысқа дайындалады. Күстар жылы жаққа ұшады. <b>Тақпақ:</b></p> <p><i>Күзде жауын. Бұлт. Тұман Сары жапырақ жауады. Сары құйын ұйтқыған Сапырады ауаны Тапталады табанға Судыр- судыр жапырақ Өрттей сары бояуға Малинғандай атырап. М. Әлімбаев</i></p> <p><b>Қозғалмалы ойын:</b> «Ұшақтар».</p> <p><b>Мақсаты:</b> Шапшаңдыққа, достыққа тәрбиелеу. Алаңдағы еңбек: құстарға жемсалғыш жасау.</p>	<p><i>Жаңбырды бақылау</i></p> <p><b>Мақсаты:</b> Тірі және өлі табиғат арасындағы өзгерістерді бақылауды жасаластыру.</p> <p><i>Жазда жаңбыр қатты жауады бірақ қысқа және жылы болады. Ал күзде жаңбыр жиі жауып, суық боп келеді. Бұл кезде адамдар қолиштырдың астында тығылса, құстар ұяларына, ағаштың жапырағының астына жасырынады.</i></p> <p><i>Жаңбырлы күнді терезеден бақылау. Жаңбырдың терезені тарсылдатқанын тыңдап, тамшылардың терезе келіп түсіп аққаның тамашалау. Жолдарда қандай шалшық сулар пайда болғанын көру. Бүгін ауа-райы қандай? (Жаңбырлы, күн бұлыңғыр), Жаңбыр жиі жауып, күн суып, сіркіреп, жерде шалшық сулар пайда болды.</i></p> <p><i>Жаңбырлы күнде жерді бақылау: ол қап қара, жабысқақ, сулы. Адамдардың киімдеріне көңіл бөлейік: (жауын өткізбейтін плац, резенке етік, қолдарына қол шатыр ұстаған) . Адамдар неге осылай киінген?</i></p> <p><b>Тақпақ</b></p> <p><i>Жаңбыр, жаңбыр, жауа бер!</i></p> <p><b>Сенен бақша, бауөнер</b></p> <p><b>Жадырасын туған жер</b></p> <p><b>Күміс моншақтама бер</b></p> <p><b>Қозғалмалы ойын: «Соқыр теке қоңырауымен»</b></p> <p><b>Мақсаты:</b> балалардың көңіл күйін көтеру.</p> <p><i>Алаңдағы еңбек: құстарға жемсалғыш жасау.</i></p>
<p><b>Балалар</b></p>	<p><b>Ата –аналарға кеңес</b></p> <p>Егер Сіздің балаңыз көпшіл, өз-жақындарыңыз бен бірге бөтен адамдарды жатырқамаса, ойын кезінде</p>	<p><b>Ата –аналарға кеңес</b></p>	<p><b>Ата –аналарға кеңес</b></p> <p>- үйдегі жағдайда баланың өзіне - өзі қызмет етудің алғы</p>	<p><b>Ата –аналарға кеңес</b></p> <p>Егер Сіздің балаңыз көпшіл, өз-</p>	<p><b>Ата –аналарға кеңес</b></p> <p>- баламен жағымды эмоционалдық жағдайлар жасау қажет, ол көбіне ата – ана жағынан болуы қажет, мектеп туралы,</p>

<p><b>ды үйге қайтару</b></p>	<p>өздігімен ойнай білсе, мінезі ашық, өз құрдастарымен мейрімді болса мектепке келген күннен бастап – ақ үйреніп кететіне сеніңіз.</p>	<p>Егер Сіздің балаңыз көпшіл, өз-жақындарыңыз бен бірге бөтен адамдарды жатырқамаса, ойын кезінде өздігімен ойнай білсе, мінезі ашық, өз құрдастарымен мейрімді болса мектепке келген күннен бастап – ақ үйреніп кететіне сеніңіз.</p>	<p>шарттарына үйрете беріңіз: жуыну, қолын сұрту, шешіну, өз бетімен тамақтану, тамақ ішкенде қасықты пайдалану, горшокқа сұрану. Киімдері міндетті түрде өзіне ыңғайлы болуы шарт: шалбар не болмаса шорты замоксыз, белдеушесіз.</p>	<p>жақындарыңыз бен бірге бөтен адамдарды жатырқамаса, ойын кезінде өздігімен ойнай білсе, мінезі ашық, өз құрдастарымен мейрімді болса мектепке келген күннен бастап – ақ үйреніп кететіне сеніңіз.</p>	<p>оның өзіне керектігін түсіндіріп балаңызды сүйіп, аймалап, жиі оған өз мейіріміңізді көрсетіңіз. Балаңыздың көзінше мектеп туралы өзіңізді толғандыратын мәселені айтудан аулақ болыңыз.</p>
-------------------------------	---	---	--	--	---

## Тәрбиелеу-білім беру процесінің циклограммасы

Білім беру ұйымы №211 А.Байтұрсынов атындағы орта мектеп

Мектепалды «Б» сыныбы

Балалардың жасы 5 жас

Жоспардың құрылу кезеңі V1-апта 27қараша - 01 желтоқсан 2023-2024 оқу жылы

Күн тәртібі	Дүйсенбі	Сейсенбі	Сәрсенбі	Бейсенбі 01.12	Жұма 02.12
<b>Балаларды қабылдау</b>	Мұғалімнің балалармен қарым-қатынасы: отбасы туралы жеке әңгімелесу, қарым-қатынас және көтеріңкі көңіл-күй орнатуға ойындар ұйымдастыру. Жағымды жағдай орнату				
	Балаларды қабылдау  Қалай демалғандарын сұрау. Тазалықтарын тексеру.  Еңбек тапсырмасы: Ойыншықтарды жуу, сөреге жинау	Ойын: «Ғажайып қоржын» атты ойын ойнаймыз. Ойынның шарты бойынша көздеріңді жұмып қоржыннан кез - келген ойыншықты аласыңдар. Алған ойыншықтарыңның атын, неден жасалғанын, түсін, қатты, жұмсақ екенін айтып, жақсы мейірімді тілек білдіресіңдер.  Еңбек тапсырмасы: Гүлдерге су құю, түбін қопсыту	Ойыншықтар күтімі жайлы әңгімелесу, жұмбақтар шешу  Еңбек тапсырмасы: балықтардың суын тазалау, жем беру.  «Қандай ойыншық жоқ»  Мақсаты: Есте сақтау қабілетін дамыту	«Ойыншықтар бізге ренжімеу үшін не істеуіміз керек?» Ойын. Шарты: Балалар оларды лақтырмаймыз сындырмаймыз, жуамыз. Біздің топта ойыншықтардың өз орны бар. Біз ойнап болғаннан кейін, оларды жинап орнына апарамыз. Олар бізге ренжімейді.  Еңбек тапсырмасы: Қуыршақтардың киімдерін жуу	Фотасуреттер қарастыру «Менің ойыншықтарым»  Фотасуретте бейнеленген ойыншықтарды атап беру  Еңбек тапсырмасы: Топты жинастыру, сөрелердің шаңдарын сүрту
<b>Ата-аналармен әңгімелесу, кеңес беру</b>	<b>Ата-аналармен әңгіме:</b>  Балалардың тазалығы жөнінде кеңес беру	<b>Ата-аналармен әңгіме:</b> Ата-аналарға балаларын ертеңгілік жаттығуға үлгертіп алып келулерін ескерту.	<b>Ата-аналармен әңгіме:</b>  Балалардың жетістік пен дәрежесі үшін емес, сол қалпында сөзсіз қабылдап жақсы көретініңізді сездіріңіз.	<b>Ата-аналармен әңгіме:</b>  Ата-аналарға балаларды тамақтарын тауысып жеуге үйретулерін ескерту.	<b>Ата –аналармен әңгіме:</b>  «Дұрыс тамақтануға баулу»
<b>Балалардың дербес әрекеті (баяу қимылды ойындар, үстел үсті</b>	«Ойыншықты тап» Мақсаты: Кеңістікті бағдарлай білуге үйрету.	"Ойыншықтар дүкенінде" Мақсаты: Дүкенде өзін дұрыс ұстай білуге тәрбиелеу.	«Аурухана» Мақсаты: Өздіктерінен рөл дерді бөле білуге	Паравоз» Мақсаты: Балалардың бірінің артына бірі тіркеліп тұрып паравоз сияқты жүруге, өлең	Допты қуып жет Ойын мақсаты: балаларды шыдамды, сабырлы қалыпта берілген белгіні

<p><b>ойындары, бейнелеу әрекеті, кітаптар қарау және тағы басқа әрекеттер)</b></p>			<p>үйрету. Қызығушылықтарын арттыру. Бір-біріне деген қамқорлыққа тәрбиелеу.</p>	<p>жолдарын қайталап айтуға үйрету.</p>	<p>тыңдауға,тез жүгіругі,түсетерінің көлемін ажырата білуге баулу.</p>
<p><b>Таңертеңгі жаттығу</b></p>	<p><b>Таңғы жаттығу кешені № 6</b></p>				
<p><b>Ұйымдастырылған іс-әрекетке дайындық</b></p>	<p>«Қуыршақ қонаққа дайындалуда»  Ойынның мақсаты: ұзын-қысқа,  жуан-жіңішке, ұзындығы бірдей деген өлшемдерді салыстыруға жаттықтыру.</p>	<p>«Ойыншықтар» деген сөзге сөйлем құрастыру. Ойыншықтар сөзіне дыбыстық талдау жасау.</p>	<p>«Ойыншықтар айтысы»әңгімесін оқу.  Сұрақ-жауап</p>	<p><b>«Не жоқ?»</b> ойынын ойнайық. Ойын ұйымдастыру, балалардың есте сақтау қабілеттерін дамыту.</p>	<p><i>«Дидактикалық тапсырма» «Кім жылдам» сурет құрастыру./машина, доп, қуыршақты киіндіру/</i></p>
<p><b>Білім беру ұйымының кестесі бойынша ұйымдастырылған іс-әрекет</b></p>	<p><b>1 - ұйымдастырылған іс-әрекет</b></p>				
	<p><b>Сөйлеуді дамыту</b>  <b>Міндеті:</b> табиғат құбылыстарын сипаттауда заттар мен нысандардың ерекшеліктерін білдіретін сөздерді дұрыс таңдау  <b>Мақсаты</b> Дыбыстарды дұрыс айтып, қандай дыбыс екенін анықтай білу қабілеттерін дамыту. <b>«Қысқа дайындық»</b> әңгімесімен таныс Мақал-мәтел: 1.Еңбек етсең ерінбей, Тояды қарның тіленбей. 2.Еңбек түбі – береке, Көптің түбі – мереке.</p>	<p><b>Сауат ашу негіздері</b>  <b>Міндеті:</b> «Дауыссыз дыбыстан басталатын сөз жалға» ойыны арқылы логикалық ойлауларын дамыту  <b>Мақсаты:</b> Берілген дыбысқа сөз құрап, сөздегі сол дыбыстың орнын анықтай алу  дағдыларын жетілдіру.  <b>«Сөзді буынға бөл» дидактикалық ойыны</b></p>	<p><b>Сауат ашу негіздері</b>  <b>Міндеті:</b> -Берілген дыбысқа сөз ойлап айта білуге жаттықтыру. <b>Мақсаты</b> Дыбыстар туралы сұрақтарға жауап алу арқылы жылдам ойлауға және ойларын дұрыс жеткізе алуға жаттықтыру  <b>Дидактикалық ойын:</b> <b>«Кім білгіш?»</b>  Мысалы: б, л, р, ө, т, и, м, с, о, г, н, е, щ, у, ш, д, ж, з, с, ч, і, з, в, ы, ф, й, ц, у, к, а, н.</p>	<p><b>Сауат ашу негіздері</b> <b>Міндеті:.</b> - Сөздерді буынға бөлуді жалғастыру, берілген буынға сөз құрауды үйрету  <b>Мақсаты</b> сөзді буынға бөле алу дағдыларын бекіту  <b>«Буынды айтып сөз құра» дидактикалық ойыны</b> <b>Ойын шарты:</b> педагог айтқан буынға балалар сөз құрап айтады. Мысалы: На... , та... , қа..., жа..., ал..., мон..., ке..., те..., шал...,қар..., қа..., пи..., бә... т.б.</p>	<p><b>Көркем әдебиет</b> <b>Міндеті:</b> Өлеңді жатқа, мәнерлеп, интонациямен айту <b>Мақсаты</b> өлеңді дауыс ырғағымен, логикалық екпінмен жаттауға дағдыландыру  - Бүгін ақын Абдрахман Асылбековтың «Қыс» өлеңімен танысамыз <b>Қыс</b> Қандай қызық қыс деген, Бәрін шебер істеген. Бақша-бауды, тауды да Бояған ақ түспенен, Қыс дегенің ақ қана, Үлбіреген мақта ма? Тыным таппай күнұзақ,</p>

	3.Бейнетсіз рақат жоқ	Педагог қандай да бір сөзді айтады, балалар қолдарын шапалақтап, сөзді буынға бөледі.  Осы сөзде неше буын бар екенін айтады.  Кітап, қалам, дәптер, қарындаш, өшіргіш, бес, мектеп.	Педагог дыбыстарды айтады, балалар дөңгелектерді көтеру арқылы дауысты немесе дауыссыз дыбыс екенін ажыратады. Дауысты дыбыстарға қызыл текшені;  - дауыссыз дыбыстарға көк текшені көтеру арқылы ажыратады		Тұрғызады аққала
--	-----------------------	--	---	--	------------------

**Үзіліс : Кеңістіктікті бағдарлау дағдысын қалыптастыру ойындары**

<p><b>Артикуляциялық тіл жаттығулары</b>  <b>Тілге арналған:</b>  Суретті тіл ұстарту  Ша – ша – ша  Айшаның шанасы тама (ша)  Са – са – са  Қасқыр соқты Мұ (са)  Ол – ол – ол  Ағашта лимон м(ол)  Ра – ра – ра  Дүкеннен нан алды Са (ра)  Із – із – із  Тамаққа қосты сәб(із)  Жу – жу – жу  Ыдысты тазалап (жу)</p> <p><b>«Ат шауып келеді»</b>  <b>«Ат шауып келеді»</b> – ауызды кең ашып тілді таңдайға жапсыру – айыру немесе таңдай қағу. Аталған жаттығулардан тек әрдыбысқа керекті жаттығулар алынады</p> <p><b>«Грибок» «Саңырауқұлақ»</b>  <b>«Саңырауқұлақ»</b> -ауызды кең ашып, тілді таңдайға жапсыра ұстап тұрып төменгі жақты басып ауызды кең ашып ұстау.</p>	<p><b>Кеңістіктікті бағдарлау дағдысын қалыптастыру ойын: «Мен қайда отырамын...»</b></p> <p><b>Мақсаты:</b> кеңістікті бағдарлауға дағдыландыру</p> <p><b>Қажетті заттар:</b> жұп суреттер, не балалардың жеке заттары</p> <p><b>Ойын барысы:</b> аталмыш ойынды ұйымдастырылған оқу қызметінің алдында балаларды отырғызу үшін де пайдалануға болады. Барлық бала ортаға шығады. Үстел үстінде суреттер топтамасы жатады. Педагог әр балаға қай жерге отыру керектігі жөнінде нұсқау береді. Бала болса қолындағы суретпен салыстыра отырып, нұсқаудың дұрыстығын тексереді. Мысалы, Айгүл, есік алдындағы, терезенің сол жағындағы үстелге келіп, оң жағына отыр. Марат, педагог үстелі мен шкаф ортасында тұрған үстелге келіп, сол жағына отыр, т.с.с.</p>	<p><b>Кеңістіктікті бағдарлау дағдысын қалыптастыру ойын: «Кеме»</b></p> <p><b>Мақсаты:</b> кеңістікті бағдарлауға дағдыландыру</p> <p><b>Қажетті заттар:</b> орындықтар, жануарлар суреттері, ойыншық жануарлар.</p> <p><b>Ойын барысы:</b> бөлменің бір жағына 3-4 қатарға үш-үштен бір-бірінен бірдей қашықтықта орындықтар орналастырылады. Орындықтар теңіздегі «аралдар». Ал әр бала кезекпен кезек «кеме» болады. Әр «аралда» түрлі суреттер жасырылған (ойыншық жануар не түрлі жануарлардың суреттері). Кеме болған бала қай жануарға баратынын айтады. Педагог болса ол жануардың қай аралда жасырынып тұрғаны жөнінде бағдар береді. Бала болса педагог бағдарлаған «аралды» тауып, педагогтың жауабының дұрыстығына көз жеткізуі керек.</p> <p><b>1 нұсқа:</b> педагог тапсырманы ретімен береді. Берілген нұсқау барысында баланың тұрған нүктесі ескеріледі. Мысалы: алдағы екі аралдан жүріп өт, енді солға бұрылып, тағы бір аралдан өт, оңға бұрылып тағы бір аралдан өт те, атаған жануарыңды ізде.</p> <p><b>2 нұсқа:</b> педагог қажет «аралдың» орнын өзге аралдармен бағыттай отырып айтады. Мысалы, бұл «арал» көк түсті, ол сол жақта орналасқан, оның алдында ақ түсті «арал» бар.</p> <p><b>3 нұсқа:</b> педагог балаға «аралдың» орналасқан жерінің сызбасын бере отырып, сызба бойынша балаға қажетті «аралды» көрсетеді. Бала өзіне қажетті «аралды» сызбаға қарай отырып дұрыс табуы қажет. Мысалы,</p>
---	---	---

## 2 - ұйымдастырылған іс-әрекет

<p><b>Қоршаған орта</b>  <b>Міндеті:</b> Айналадағы заттар, ойыншықтар адамның еңбегімен жасалғанын түсіну және оларға ұқыпты қарауға баулу</p> <p><b>Мақсаты</b> Заттардың адам өміріндегі маңызын түсіндіру арқылы оларды топтастыра білу дағдыларын арттыру</p> <p>Балалар, айналага қарандаршы, бізді нелер қоршап тұр? (Өртүрлі заттар).</p> <p>Бізді қоршаған заттар бір ғана материалдан жасалған жоқ.</p> <p>Қолданылуына</p> <p>байланысты оларды әртүрлі материалдан жасайды, олар жұмсақ, қатты, ауыр, жеңіл,</p> <p>кедір-бұдыр немесе теп-тегіс болуы мүмкін. Әр заттың өзіндік мақсаты бар және ол бір</p> <p>нәрсеге қажет. Мысалы, үстел жазу үшін немесе оған тамақтану үшін қажет. Адамдар</p>	<p><b>Математика негіздері</b></p> <p><b>Міндеті:</b> заттардың салмағы «жеңіл», «ауыр» туралы ұғым қалыптастыру</p> <p><b>Мақсаты</b> : заттардың салмағы «жеңіл», «ауыр» туралы ұғым қалыптастыру</p> <p>-Бүгін біз заттарды салмағы (массасы) бойынша салыстырамыз. Ол үшін қандай сөздерді қолданамыз? (Ауыр және жеңіл).</p> <p><b>Ойын тапсырмасы:</b>  <b>«Ауыр және жеңіл заттарды табу».</b>          Бөлмеден ауыр және жеңіл заттарды табуды сұрайды, сол арқылы балалардың салмақ туралы ұғымдарын анықтайды.          Балалар ауыр және жеңіл заттарды табады: үстел, шкаф, орындықтар</p>	<p><b>Математика негіздері</b></p> <p><b>Міндеті:</b> - «жеңіл – ауыр» сөздерін пайдалану арқылы салыстыруға үйрету; заттарды қолға алып, салмағы бойынша салыстыруға және өлшемі бойынша салмағын анықтауға үйрету</p> <p><b>Мақсаты:</b> «жеңіл – ауыр» сөздерін пайдалану арқылы салыстыруға үйрету</p> <p>Эксперименттік іс-әрекет</p> <p>Педагог кейбір материалдарды өлшеуге ұсынады.</p> <p>/ Балалардың үстелдерінде заттары бар: металл және жеңіл ұлпа, мақта, қауырсындар /Педагог алақанға салуды сұрайды.</p> <p>Сол және оң жақ қолымда не бар? (Сол жақ алақанда мақта, оң жақта металл гайкасы).</p> <p>Не жеңіл? Не ауыр? (мақта жеңіл, ал металл ауыр).</p> <p>Ал енді терең дем алып, алдымен мақтаны үрлеңіз. Не болды? (Мақта ұшып кетті).</p> <p>Енді металл заттарды үрлеңіз. Олармен күресу оңай ма? (Гайкілер қозғалмайды).</p> <p>Неліктен? (Гайка ауыр, ол – металл. Металл мақтаға қарағанда ауыр, ал мақта металдан жеңіл дегенді</p>	<p><b>Математика негіздері</b></p> <p><b>Міндеті:</b> -«жеңіл – ауыр» сөздерін пайдалана отырып, салыстыруды үйрету</p> <p><b>Мақсаты</b> салмағына қарай тең және тең емес заттар туралы білігін қалыптастыру</p> <p><b>Эксперименттік іс-әрекет</b></p> <p>Табақшаның тепе-теңдігі балаларға массаның теңдігін көрсетеді. Балалар қолдарындағы жолдорбалардың массасын салыстырады, таразыда үлкен массасы бар табақша төмен түсіп жатқанын бақылайды.</p> <p>Педагог екінші жолдорбаны ұқсас заттармен толтырады. Жолдорбалардың массасының теңдігі таразы табақшасымен тексеріледі.</p> <p>Әрі қарай, өлшемі бойынша үлкен, бірақ жеңіл зат, кішкентай, бірақ ауыр заттармен сәйкестендіруді ұсынады: өлшемі бойынша үлкен шарды, металл шарикпен немесе доппен сәйкестендіреді.</p> <p>Балалар бақылап, қорытынды жасайды.</p> <p>-Заттың салмағы өлшеміне байланысты ма?</p> <p>Салмақ өлшемге байланысты емес</p> <p>-Қалай тексеруге болады?</p> <p>Қорытындылайды, массаның өлшемге байланысты емес</p>	<p><b>Қоршаған орта</b></p> <p><b>Міндеті:</b> Балаларды адамгершілік құндылықтарға, өз іс-әрекеттері мен басқа адамдардың іс-әрекеттерін бағалай білуге баулу</p> <p><b>Мақсаты</b> -мамандық иелеріне құрметпен қарауға, еңбектерін бағалауға тәрбиелеу</p> <p><b>«Не үшін керек?» ойыны</b></p> <p>Педагог карточкаларды көрсетеді, ал балалар бұл заттардың кір жуушы апайға не үшін қажет екенін түсіндіреді. Олар: кіржуғыш мәшине, үтік, үтіктеу тақтасы, киім кептіргіш, балалар сабыны, кіржуғыш ұнтағы</p>
--	---	--	--	--

	<p>орындыктарда отырады, электр немесе газ плитасында тамақ пісіреді. Адам жұмыс істейтін заттар бар, сонымен қатар адамның күнделікті өмірдегі жұмысын жеңілдететін заттар бар. Қалай ойлайсындар, бұл заттарды кімдер жасайды?</p> <p>– Оларды ересек адамдар жасайды.</p> <p>– Ал бұл заттарды жасау үшін материалдарды қайдан алады?</p> <p>– Әрине, табиғаттан алады.</p> <p>– Күнделікті көріп жүрген үй жиһаздары неден жасалады?</p> <p>– Ағаштан, темірден жасалады.</p>		білдіреді).	екендігі туралы қорытынды жасайды.	
--	---	--	-------------	------------------------------------	--

**Үзіліс: Жүгіруге арналған ойындар «Өзіңе жұп тап», «Ұшатын құстар»**

**Ойын: «Ұшатын құстар»**  
**Мақсаты:** Балаларды табиғат құбылыстарын салыстыра білуге үйрету, және қырағылыққа тәрбиелеу, құстар сияқты ұша білу қабілеттерін бақылау, тәрбиешінің берген белгісін тиянақты тыңдай білуге үйрету.  
**Ойынның шарты:** Алаңның бір жағында құстар ұшып жүреді. Тәрбиеші құстар ұшты дегенде, қанаттарын желпіп алаңда құстар ұшады. Тәрбиеші дауыл соқты дегенде құстар ұшып барып қабырғадағы сатыларға шығып алады, ал тәрбиеші дауыл басылды дегенде сатыдан түседі де ұшуларын жалғастырады. Ойын 3-4



**Ойын: «Өзіңе жұп тап»**  
**Мақсаты:** балаларды ойынның шартын бұзбай ойнауға, белгі бойынша, мәтіннің сөзіне сай қимыл-қозғалыс жасауға дағдыландыру, зейіндерін, байқағыштықтарын, жүгіру мен жүру дағдыларын дамыту.  
**Ойын барысы:** Тәрбиеші ойнаушыларға негізгі түстен бір -бір жалаудан таратады. Даңғыраның белгісімен, шапалақпен – жалауын көтеріп алаңда жүгіреді. Келесі белгімен – даңғыраны бірнеше ұрғылаумен, шапалақпен, «Өзіңе жұп тап»- деген сөзбен, түстері бірдей жалаулары бар балалар жұп құрады. Әр жұп өз беттерімен фигура жасайды. Жұпсыз қалғандарға ойнаушылар мынадай сөздер айтады: «Арман, Арман, аузыңды ашпай, тезірек жұбыңды таба ғой». Содан кейін белгі бойынша баолығы алнға жүгіріп келеді: 5-6 рет ойын қайталанады.

рет қайталанады.

**Ұсыныс:** ойында тақ сан ойынаушылар қатысады, тәрбиеші де қатысады. Тәрбиешіде әртүрлі түсті жалаулар болуы керек: ойын қайталанғанда балалардың жалаулары ауысады. Ойыншықтар белгі бойынша өздеріне жұп тандайды.

### 3 - ұйымдастырылған іс-әрекет

	<b>Қазақ тілі</b>	<b>Қазақ тілі</b>	<b>Сөйлеуді дамыту</b>	<b>Көркем әдебиет</b>	<b>Шығармашылық бейнелеу әрекеті</b>
	<p><b>Міндеті:</b> ауызекі сөйлеуде мақал-мәтелдерді, көркем сөздерді қолдануына қолдау көрсету</p> <p><b>Мақсаты</b> отбасы мүшелерін ажыратып, сөз тіркестерін дұрыс қолданып, байланыстырып сөйлейді.</p> <p><b>«Ғажайып алаң» ойыны</b></p> <p>Отбасымен түскен суреттер, фотоальбоммен жұмыс.</p> <p>Балалар өздеріне таныс сөздерді атайды және сөздерден сөйлем құрайды.</p> <p>– Мынау – менің отбасым. Мынау – ата. Атамның аты – ... . Атам теледидар көреді.</p> <p>– Мынау – менің әжем. Әжемнің аты – ... . Әжем ән айтады.</p> <p>– Мынау – менің әкем. Әкемнің аты – ... . Әкем ойыншық берді.</p>	<p><b>Міндеті:</b> Өз ойын жайылма сөйлемдермен жеткізуге мүмкіндік беру</p> <p><b>Мақсаты</b> таныс сөздерді күнделікті өмірде қолданады, мақал-мәтел айтады .</p> <p><b>«Ғажайып алаң» ойыны</b></p> <p>Екінші тапсырма: Отбасы туралы қандай мақал білесіңдер?</p> <p>Балалар мақалдарды естеріне түсіреді.</p> <ol style="list-style-type: none"><li>1. Отан отбасынан басталады.</li><li>2. Баланың бас ұстазы – ата-ана.</li><li>3. Інісі бардың – тынысы бар,</li></ol> <p>Ағасы бардың – жағасы бар. 4. Аға әдепті болса, іні әдепті, Апа әдепті болса, сіңлі әдепті.</p>	<p><b>Міндеті:</b> сын есімдер мен үстеулерді қолдану</p> <p><b>Мақсаты</b> , бірінің ойын бірі келген жерінен жалғастырып айтуды біледі</p> <p><b>Дидактикалық ойын: «Қандай дыбыс екенін анықта».</b></p> <p><b>Ойын шарты:</b> Педагог дыбысты айтады. Ал балалар дыбыстың дауысты, дауыссыз екенін анықтап берулері қажет. Бірінші болып қол көтерген бала жауап беру құқығына ие болып, жауап берген бала келесі балаға басқа дыбысты айтады</p>	<p><b>Міндеті:</b> Өлеңді жатқа, мәнерлеп, интонациямен айту</p> <p><b>Мақсаты</b> Табиғаттың әдемілігін сезіне білу</p> <ol style="list-style-type: none"><li>1. Суретте жылдың қай мезгілі бейнеленген?</li></ol> <p>Қыста табиғатта қандай өзгерістер болады?</p> <p>Сурет бойынша қыс туралы әңгіме құра.</p> <p>Балалардың көңіл күйі қандай?</p> <p>Қыс мезгілінде қандай ойындарды ойнайсың?</p> <ol style="list-style-type: none"><li>2. Кім қайда ойнайды? Сызып қос.</li><li>3. Жұмбақты шеш.</li></ol> <p>Ақ көрпесін тұйықтап, Қыстай жатар ұйықтап. (Қар)</p> <p>Интерактивті тақтамен жұмыс: <b>«Қайсысы артық?» ойыны.</b></p> <p><b>Ойын шарты:</b> Тақтаға әр мезгілдің киімдері ілінеді. Осылардың ішінен артық киімді табады</p>	<p><b>Міндеті:</b> - балаларды елестете отырып сурет салу тәсілдерімен таныстыру</p> <p>- Мүсіндеудің әртүрлі әдістерін қолдану: құрылымдық (жеке бөліктерден) және мүсіндік (негізгі бөліктерді тұтас кесектен жасау).</p> <p>- Сюжеттік жапсыруда заттардың өлшеміне қарай арақатынасын, әртүрлі заттардың бөліктерінің пішінін, олардың құрылымын, пропорцияларын беру, әлеуметтік оқиғаларды, балалар өміріндегі оқиғаларды бейнелеу</p> <p>- Пішіндердің түрлі қалыптарын бере білуді, оларды күрделі емес композицияларға біріктіруді қалыптастыру</p> <p><b>Мақсаты:</b>- балаларды елестете отырып сурет салу тәсілдерімен</p> <p>мүсіндеудің әртүрлі әдістерін, жапсыруда заттардың өлшемін, Пішіндердің түрлі қалыптарын бере білу</p> <p><b>Топтық жұмыс</b></p>

– Мынау – менің анам. Анамның аты – ... . Анам тамақ пісіреді. Біз тату тұрамыз

**Үзіліс: . Кеңістікті бағдарлауға арналған ойындар «Қалай жүріп, нені тапқың келеді?» (қайталау)**

**Артикуляциялық жаттығулар(қайталау)**

*«Терезе»-балала аузын кең ашып «Ыстық» деп айтуын сұраңыз, ал сосын еріндерін кішкене жауып «суық» деп айтқызыңыз.*

*«Окошко» - попросите ребенка широко открыв рот сказать: «жааарко», а затем, максимально сжав губы сказать: «хосоолодно».*



**2. «Пілдің тұмсығы» - еріндер біріктірілген және алға қарай қатты созылады**

*«Хобот слона» - вытянув вперед губы трубочкой, образовать "хобот слоника", "набирать водичку.*



**Ойын: «Қалай жүріп, нені тапқың келеді?» (қайталау)**

**Мақсаты:** кеңістікті бағдарлауға дағдыландыру

**Жасы:** 5-6 жас аралығы

**Қажетті заттар:** ойыншықтар немесе суреттері.

**Ойын барысы:** педагог ойыншықтарды топтың әр жеріне қояды: баланың оң жағына-машина, сол жағына-доп, алдына-куыршақ, артына-зымыран қойып былай дейді: «алдында куыршақ, оң жағында машина, сол жағында доп, артында зымыран, қалай жүріп, нені тапқың келеді?»

**4 - ұйымдастырылған іс-әрекет**

	<p><b>Дене шынықтыру</b></p> <p><b>Міндеті:</b> алға айналдыра отырып, ұзын және қысқа секіргіштен секір</p> <p><b>Мақсаты:</b> алға айналдыра отырып, ұзын және қысқа секіргіштен секір</p> <p>Қимыл-қозғалыс ойыны: «Еденде тұрып қалма». (4 рет) Ұстаушы бала таңдалады. Қалған балалар биіктігі 30 см заттардың үстінде тұрады. Балалар секіріп түсіп, зал ішінде жүгіріп жүреді. Педагогтің: «Ұста!» деген бұйрығы бойынша орындарына жүгіреді. Ұстаушы бала секіріп орындарына шыға алмаған балаларды ұстайды. Ұсталған балалар бір шетте отырады</p>	<p><b>Музыка</b></p> <p><b>Міндеті:</b> Лирикалық, вальс ырғағындағы баяу әуендерді қабылдау</p> <p><b>Мақсаты:</b> Ересектердің орындауындағы музыкалық пьесаларды тыңдау, жоғарғы регистр, аспаптың дыбысталу тембрін ажырату</p> <p><b>Музыка тыңдау:</b> «Қазақстан жалауы» (Д. Омаров) Ән айту: «Тәуелсіздік таңы» (А. Шырынбекова) «Жомарт елім» (И. Нүсіпбаев) Музыкалық-ырғақтық қимылдар: «Жаса, Қазақстан» (үнтаспада) «Көңілді балалар» литва халық әуені (өңдеген Т. Ломова) Билер: «Қара бала» биі («Билеп үйренейік» жинағынан) Музыкалық аспапта ойнау: «Илигай» қ.х.э. (өңд. Б. Дәлденбай)</p>	<p><b>Дене шынықтыру</b></p> <p><b>Міндеті:</b> оң және сол аяқты алмастыра отырып, арқаннан, сызықтан секіру</p> <p><b>Мақсаты:</b> оң және сол аяқты алмастыра отырып, арқаннан, сызықтан секіру</p> <p><b>Ойын жаттығуы:</b> «Допты қағып ал!»</p> <p>Допты жоғары лақтырып, қолды артқа жіберіп шапалақтап, допты саусақтарын ашып, қайтадан қағып алады</p>	<p><b>Дене шынықтыру</b></p> <p><b>Міндеті:</b> Лақтыру, қағып алу, домалату: допты жоғары, жіптің үстінен лақтыру және екі қолымен, бір қолымен (оң және сол қолын алмастыру) қағып алу</p> <p><b>Мақсаты:</b> допты оң және сол қолмен еденге кезекпен ұру</p> <p>«Баскетбол» – допты оң және сол қолдың саусақ ұштарымен еденге кезекпен ұруға үйрету. Нұсқау – бастапқы қалыпты дұрыс қабылдау, допты алақанмен соқпау. Допты еденге бір қолмен соғады, еденнен ыршыған допты саусақтарын ашқан күйде күтіп алады. Тапсырманы орындап болғаннан кейін допты себетке салады</p>	<p><b>Музыка</b></p> <p><b>Міндеті:</b> Қазақ халқының әндері мен би әуендерінің үздік үлгілерін тыңдауға баулу</p> <p><b>Мақсаты:</b> Ересектердің орындауындағы музыкалық пьесаларды тыңдау, жоғарғы регистр, аспаптың дыбысталу тембрін ажырату</p> <p><b>Музыка тыңдау:</b> «Қазақстан жалауы» (Д. Омаров) Ән айту: «Тәуелсіздік таңы» (А. Шырынбекова) «Жомарт елім» (И. Нүсіпбаев) Музыкалық-ырғақтық қимылдар: «Жаса, Қазақстан» (үнтаспада) «Көңілді балалар» литва халық әуені (өңдеген Т. Ломова) Билер: «Қара бала» биі («Билеп үйренейік» жинағынан) Музыкалық аспапта ойнау: «Илигай» қ.х.э. (өңд. Б. Дәлденбай)</p>
<b>Серуенге дайындық</b>	Киімдерді реттілікті сақтап дұрыс киінуге үйрету.	Киімдерді реттілікті сақтап дұрыс киінуге үйрету.	Киімдерді реттілікті сақтап дұрыс киінуге үйрету.	Киімдерді реттілікті сақтап дұрыс киінуге үйрету.	Киімдерді реттілікті сақтап дұрыс киінуге үйрету.

<p><b>Серуен</b></p>	<p><i>Ауаны бақылау</i>  <b>Мақсаты:</b>Балаларды табиғаттың бір құрамдас бөлігі ауамен, және оның қасиеттерімен таныстыру.</p> <p><i>Біз немен демаламыз? Бірінші. Терең - демді ішке тартып, содан соң оны қайта шығарайық. Қалай ойлайсындар біз нені шығардық? (ауаны). Ауа деген не? Кімде – кім оны көрдіме? (біз оны көрмейміз, бірақ әрдайым біздің қасымызда) Неге біз оны көрмейміз? ( ауа – жеңіл, көзге көріңбейді) Бідің демалатынымызды қалай тексереміз? Алақанымызды бірінші аузымызға апарым, содан соң мұрынға апарып демалыңыз. Сендер не сездіңдер? ( алақанымыз жылынды, біздің демалысымыздан)</i></p> <p><i>Жұмбақ,</i></p> <p><i>Көзге ілінбейді,</i></p> <p><i>Жұтсаң білінбейді. (Ауа)</i></p> <p><i>Қозғалмалы ойын: «Қоңыздар»</i></p> <p><i>Мақсаты:</i>Балаларды жан- жақты жүзгіруге , белгі бойыншица қозғалысты өзгертуге назар аударуға үйрету.</p> <p><i>Еңбек әрекеті: Сынған бұтақтарды және жапырақтарды жинау.</i></p>	<p><i>Бақшадағы өсімдіктерді бақылау</i></p> <p><i>Мақсаты:</i> Бақшада өсетін өсімдіктерді ажырату, олардың адамға пайдасы, адамдардың қысқа дайындығы туралы түсінік беру.</p> <p><i>Болжам:</i>Сарымсақтың қабығы қалың болса – қыстың аяз болғаны.</p> <p><i>Тақпақ:</i></p> <p><i>Апорт деген тәтті алма</i></p> <p><i>Өседі ол бақтарда</i></p> <p><i>Апорт деген тәтті алма</i></p> <p><i>Өседі ол бақтарда.</i></p> <p><i>Жұмбақ:</i></p> <p><i>Балалармен достасып,</i></p> <p><i>Жазда бақты қорғайды,</i></p> <p><i>Күзде кетер қоштасып,</i></p> <p><i>Кім біледі .. (торғайды)?</i></p> <p><i>Қозғалмалы ойын: «Ұшақтар».</i></p> <p><i>Мақсаты:</i> жылдамдыққа, шапшаңдыққа үйрет, достастыққа тәрбиелеу..</p> <p><i>Алаңдағы еңбек:</i> қураған өсімдіктерді жинау</p>	<p><i>Ағаштар мен бұталарға бақылау</i></p> <p><i>Мақсаты:</i> Алаңдағы бұтақтармен ағаштарға бақылау жасау. Өсімдіктердің ұқсастығы мен ерекшелігін ажыратуға үйрету.</p> <p><i>Жапырақтары түсіп жатқанына, алуан түске енуне назар аудару.</i></p> <p><i>Болжам:</i> күзде жапырақтар ерте түссе, қыстың суық болады, сонымен қатар қыс ерте басталады.</p> <p><i>Мақал-мәтел:</i> Күздей бер, күздей берсең үзбей бер.</p> <p><i>Тақпақ «Қарағай»</i></p> <p><i>Көкке бойын созады,</i></p> <p><i>Көпке қолын созады.</i></p> <p><i>Кең құшағын ашады,</i></p> <p><i>Көлеңкесін тосады</i></p> <p><i>Көп қарағай, қарағай</i></p> <p><i>Мейірбанды анадай.</i></p> <p><i>Жұмбақ: Жазда тұрып жоғары Күзде жерге қонады (Жапырақ)</i></p> <p><i>Қозғалмалы ойын: «Тығылмақ»</i></p> <p><i>Мақсаты:</i> шапшаңдыққа, ептелікке жетілдіру.</p> <p><i>Алаңдағы еңбек:</i> Ағаштардан түскен әдемі жапырақтарды жинап, олардаң жапсыра отырып бір бейне жасау. (балық, қоян, кірпі)</p>	<p><i>Ауа-райын бақылау</i>  <b>Мақсаты:</b> Қазан айындағы ауа- райын бақылау.Өзіне тән белгілерін анықтап отыру.  <i>Тәрбиеші</i> балалармен бірге бақылау жасайды, қазан айында алғашқы суық түседі. Таңертең үйдің шатыры шөп, жолдың шеттері күннің шуағына жылытырап тұрады. Уақыт өте келе суық пайда болады.  <i>Болжам:</i> қарға қаңқылдап тоқтаусыз секіріп жүрсе – жаңбыр жауады.  <i>Тақпақ: «Мөлдір тамшылар»</i>  <i>Бұллар жабағы</i>  <i>Көкті жабады</i>  <i>Күзгі тамшылар</i>  <i>Тамады, тамады. Ү.Есдәулетов.</i>  <i>Жұмбақ:</i>  <i>Көзжасты- жылауық, келе жатыр бір алып</i>  <i>Жабырқаса жылайды, жадыраса құлайды. (Бұлт)</i>  <i>Қозғалмалы ойын: Торғай мен мысық»</i>  <b>Мақсаты:</b>Балалардың қимыл – қозғалыстарын арттырып, ептілікке баулу.  <i>Алаңдағы еңбек:</i> гүлдердің тұқымдарын жинау.</p>	<p><i>Мақсаты:</i> маусымдық өзгерістер туралы білімдерін бекіту. Жазда күн ыстық, ал күзде таңертең күн салқын болып, түсте ыстық болады. Адамдар қысқа дайындалады. Құстар жылы жаққа ұшады.</p> <p><i>Тақпақ:</i></p> <p><i>Күзде жауын. Бұлт. Тұман</i></p> <p><i>Сары жапырақ жауады.</i></p> <p><i>Сары құйын ұйтқыған</i></p> <p><i>Сапырады ауаны</i></p> <p><i>Тапталады табанға</i></p> <p><i>Судыр- судыр жапырақ</i></p> <p><i>Өрттей сары бояуға</i></p> <p><i>Малынғандай атырап. М. Әлімбаев</i></p> <p><i>Қозғалмалы ойын: «Ұшақтар».</i></p> <p><i>Мақсаты: Шапшаңдыққа, достыққа тәрбиелеу.</i></p> <p><i>Алаңдағы еңбек:</i> құстарға жемсалғыш жасау.</p>
	<p><b>Ата –аналарға кеңес</b></p>	<p><b>Ата –аналарға кеңес</b></p>	<p><b>Ата –аналарға кеңес</b></p>	<p><b>Ата –аналарға кеңес</b></p>	<p><b>Ата –аналарға кеңес</b>  - баламен жағымды эмоционалдық жағдайлар жасау қажет, ол көбіне ата</p>

<p><b>Балаларды үйге қайтару</b></p>	<p>Егер Сіздің балаңыз көпшіл, өз-жақындарыңыз бен бірге бөтен адамдарды жатырқамаса, ойын кезінде өздігімен ойнай білсе, мінезі ашық, өз құрдастарымен мейрімді болса мектепке келген күннен бастап – ақ үйреніп кететіне сеніңіз.</p>	<p>Егер Сіздің балаңыз көпшіл, өз-жақындарыңыз бен бірге бөтен адамдарды жатырқамаса, ойын кезінде өздігімен ойнай білсе, мінезі ашық, өз құрдастарымен мейрімді болса мектепке келген күннен бастап – ақ үйреніп кететіне сеніңіз.</p>	<p>- үйдегі жағдайда баланың өзіне - өзі қызмет етудің алғы шарттарына үйрете беріңіз: жуыну, қолын сүрту, шешіну, өз бетімен тамақтану, тамақ ішкенде қасықты пайдалану, горшокқа сұрану. Киімдері міндетті түрде өзіне ыңғайлы болуы шарт: шалбар не болмаса шорты замоксыз, белдеушесіз.</p>	<p>Егер Сіздің балаңыз көпшіл, өз-жақындарыңыз бен бірге бөтен адамдарды жатырқамаса, ойын кезінде өздігімен ойнай білсе, мінезі ашық, өз құрдастарымен мейрімді болса мектепке келген күннен бастап – ақ үйреніп кететіне сеніңіз.</p>	<p>– ана жағынан болуы қажет, мектеп туралы, оның өзіне керектігін түсіндіріп балаңызды сүйіп, аймалап, жиі оған өз мейіріміңізді көрсетіңіз. Балаңыздың көзінше мектеп туралы өзіңізді толғандыратын мәселені айтудан аулақ болыңыз.</p>
--------------------------------------	---	---	---	---	---

**Бекітемін:**

**Тәрбиелеу-білім беру процесінің циклограммасы**

**Білім беру ұйымы №211 А.Байтұрсынов атындағы орта мектеп**

**Мектепалды даярлық «Б» сыныбы**

**Балалардың жасы 5 жас**

**Жоспардың құрылу кезеңі 1-апта 04 - 08 желтоқсан 2023 -2024 оқу жылы**

**Мектепалды даярлық «Б» сыныбының жетекшісі: Бердімғанбетова.А**

Күн тәртібі	Дүйсенбі	Сейсенбі	Сәрсенбі	Бейсенбі	Жұма
<b>Балаларды қабылдау</b>	Мұғалімнің балалармен қарым-қатынасы: отбасы туралы жеке әңгімелесу, қарым-қатынас және көтеріңкі көңіл-күй орнатуға ойындар ұйымдастыру. Жағымды жағдай орнату				
	<p><b>Тақпақ жаттау.</b></p> <p>Мен анамнан қалмаймын!</p> <p>Онсыз ешқайда бармаймын!</p> <p>Айтыңдаршы, менсіз</p> <p>Жарты күн өмір мүмкін бе?</p> <p>Анаммен бірге ас үйде де,</p> <p>Істерге бірге барамыз,</p> <p>Екеуіміз мультикті бірге көреміз,</p> <p>Алмұртты бөліп жейміз.</p>	<p><b>Психогимнастика</b></p> <p><b>«Бүгін өзінді қалай сезінесің?»</b></p> <p>Балаларға әртүрлі көңіл-күй реңктері бейнеленген карта ұсынылады.</p> <p>Балалар оның көңіл-күйіне, досының, анасының, мысықтың және т. б. көңіл-күйіне ұқсас біреуін таңдайды</p>	<p><b>Саусақ гимнастикасы</b></p> <p><b>Фигураларды орындау</b></p> <p><b>Мақсаты:</b> ұсақ моториканы дамыту.</p> <p>«Үйшік»</p> <p>Кұбыр және шатыры бар үй тұр,</p> <p>Мен балконға серуенуге шықтым.</p> <p>«Көзілдірік»</p> <p>Әжей көзілдірік киді</p> <p>Немересін көрді.</p> <p>«Орындық»</p> <p>Аяғы, арқасы және орындық –</p> <p>Міне, таңқаларлық орындық</p>	<p><b>Психогимнастика</b></p> <p>«Жақсы көңіл-күй»</p> <p>Анам дүкенге барды:</p> <p>«Печенье мен кәмпит сатып аламын», - деді ол.</p> <p>«Бірге шай ішіп, бассейнге барамыз».</p> <p>Бала қуаныштан секіре бастады.</p> <p>Осы кезде музыка естіледі.</p> <p>Белсенді қозғалыстар: жүру, секіру.</p> <p>Мимика: күлімсіреу.</p>	<p><b>Саусақ гимнастикасы</b></p> <p>Біз базарға бардық,</p> <p>Алмұрт пен құрма көп,</p> <p>Лимон, апельсин бар,</p> <p>Қауын, қара өрік, мандарин.</p> <p>Біз қарбыз сатып алдық,</p> <p>Бұл ең дәмді жүк.</p> <p>(Өлеңнің әр жолында саусақтарды біріктіру, бірақ алақан біріктірілмейді.)</p>
<b>Ата-аналармен әңгімелесу, кеңес беру</b>	<p><b>Ата-аналармен әңгіме:</b></p> <p>Балалардың тазалығы жөнінде кеңес беру</p>	<p><b>Ата-аналармен әңгіме:</b> Ата-аналарға балаларын ертеңгілік жаттығуға үлгертіп алып келулерін ескерту.</p>	<p><b>Ата-аналармен әңгіме:</b></p> <p>Балалардың жетістік пен дәрежесі үшін емес, сол</p>	<p><b>Ата-аналармен әңгіме:</b></p> <p>Ата-аналарға балаларды тамақтарын тауысып</p>	<p><b>Ата –аналармен әңгіме:</b> «Дұрыс тамақтануға баулу»</p>

			қалпында сөзсіз қабылдап жақсы көретінінізді сездіріңіз.	жеуге үйретулерін ескерту.	
<b>Балалардың дербес әрекеті (баяу қимылды ойындар, үстел үсті ойындары, бейнелеу әрекеті, кітаптар қарау және тағы басқа әрекеттер)</b>	«Зат не үшін қажет?» дидактикалық ойын  <b>Мақсаты:</b> балалардың тапқырлығын, белсенділігін және ойлау дербестігін дамыту; балалардың тұрмыстық заттардың, құралдардың маңызы туралы білімін бекіту; оларға ұқыпты қарауға тәрбиелеу  (қоршаған ортамен танысу +сөйлеуді дамыту)	«Әрекетті бағала» дидактикалық ойыны.  <b>Мақсаты:</b> сюжеттік суреттердің көмегімен балалардың жақсы және жаман істер туралы идеяларын дамыту; іс- әрекеттерді сипаттау және бағалау; сезімталдыққа, қайырымдылыққа тәрбиелеу.	«Қармақ» ойыны  <b>Мақсаты:</b> орнында секіру жаттығулары; ептілікті, қимылдарды үйлестіруді, зейінді дамыту	«Бөлшектен үй құрастыр» дидактикалық ойын  <b>Мақсаты:</b> үй мен автобустың бөліктерін табуға үйрету; балалардың шеңбер, шаршы, тіктөртбұрыш туралы білімдерін бекіту; зейінді, көзді, табандылықты дамыту	«Әрекетті таңда» дидактикалық ойыны  <b>Мақсаты:</b> балалар сөздігінде етістікті белсендіруді жалғастыру
<b>Ұйымдастырылған іс- әрекетке дайындық</b>	Әңгіме «Адам қандай болуы керек?»  <b>Мақсаты:</b> адамның жеке басының кейбір қасиеті туралы білімді бекіту  (мейірімділік, жауаптылық, адамгершілік, адалдық)	«Адам неге сенуі керек?» ойыны  <i>(Доппен шеңберде)</i>  <b>Мақсаты:</b> адамның өмірі жақсаруы үшін оған не сену керектігін білу. Өйткені, өмір игі істерге беріледі	«Мен кімін?»  <b>Мақсаты:</b> туыстық байланыстарды білу (кім кімге керек): Мен анамын, ал сен маған кімсің? Кімнің үлкен, кімнің кіші екенін атай білу	«Өз қорқыныштарын туралы айт» жаттығуы  <b>Мақсаты:</b> балалардағы нақты қорқыныштарды анықтау; өз қорқыныштары туралы ашық айту қабілетін дамыту	Балалардың жұмбақ ойлап шығаруы  <b>Мақсаты:</b> адам туралы жұмбақтар жасауға үйрету (дене мүшелері, ішкі органдар туралы); сөздік қорын кеңейту
<b>Білім беру ұйымының кестесі бойынша</b>	<b>1 - ұйымдастырылған іс-әрекет</b>				
	<b>Сөйлеуді дамыту</b>	<b>Сауат ашу негіздері</b>	<b>Сауат ашу негіздері</b>	<b>Сауат ашу негіздері</b>	<b>Көркем әдебиет</b>

<p><b>ұйымдастырылған іс-әрекет</b></p>	<p><b>Міндеті:</b> Табиғат құбылыстарын сипаттауда заттар мен нысандардың ерекшеліктерін білдіретін сөздерді дұрыс таңдау,</p> <p><b>Мақсаты</b> Дауыссыз дыбыстардың дыбысталу ерекшеліктерін түсіндіру</p> <p>Қазір біз "Алғашқы қар " өлеңімен танысамыз</p> <p>О, керемет, керемет! \</p> <p>Бейне аппақ көбелек.</p> <p>Ақша қар жай көлбеңдеп, Қонып жатыр жерге кеп.</p> <p>Дидактикалық ойын:</p> <p>«Дыбыстарды дауыстап айтайық». А-а-а, ә-ә-ә.</p> <p>Дауыссыз дыбыстарды айтқызып қатаң, ұяң, үнді дыбыстарды тапқызу: б, в, г т.б.</p>	<p><b>Міндеті:</b> Буындардан сөздер құрастыруға (ауызша) үйрету</p> <p><b>Мақсаты</b> сөзді буынға бөле алу дағдыларын бекіту</p> <p>«Жұп құр» ойын-жаттығуы</p> <p>Педагог тақтаға шеңбер бойымен бір дыбыстан басталатын екі суреттен тақтаға іліп шығады, балаларға екі бірдей дыбыстан басталатын суреттерді қосуға тапсырма беріледі.</p> <p>Педагог тапсырманы орындау үшін, балаларды кезекпен тақтаға шығарады.</p> <p>Мысалы: алма-алмұрт, қызанақ-қызылша, етік-емізік, тақия-тарақ, от-орындық,</p> <p>керует-күрек, сағат-сағыз, коян-қоңыз, ит-ине</p>	<p><b>Міндеті:</b> Берілген буынға сөз құрай алу дағдыларын жетілдіру</p> <p><b>Мақсаты</b> сөзді буынға бөле алу дағдыларын бекіту</p> <p>«Буынды айтып сөз құра» дидактикалық ойыны</p> <p>Ойын шарты: педагог айтқан буынға балалар сөз құрап айтады.</p> <p>Мысалы: На... , та... , қа..., жа..., ал..., мон..., ке..., те..., шал...,қар..., қа..., пи., бә...</p>	<p><b>Міндеті:</b> Кері іс-әрекетті айт» ойыны арқылы сөйлем құрату арқылы шығармашылықпен ойлауларын дамыту</p> <p><b>Мақсаты</b> сөзді буынға бөле алу дағдыларын бекіту</p> <p>1. Суретте бейнеленген заттарды ата. Сөзде қанша дыбыс болса, сонша дөңгелек сал.</p> <p>2. Сөздерді буынға бөл. Бір буынды сөзді бір терезелі, екі буынды сөзді екі терезелі, үш буынды сөзді үш терезелі үймен сәйкестендір.</p> <p>Педагог суреттерді буынның санына қарай өз үйшіктеріне қосуға тапсырма береді,</p> <p>неше буыннан тұрса, сонша терезелі үйге қоса қажет</p>	<p><b>Міндеті:</b> - Өлеңді жатқа, мәнерлеп, интонациямен айту</p> <p><b>Мақсаты</b> әдеби шығармадағы қоғамдық өмір оқиғалары туралы түсінігін дамыту</p> <p>Өлең қалай аталады?</p> <p>– Авторы кім?</p> <p>– Сендерге өлең ұнады ма?</p> <p>– Өлеңде не туралы айтылған?</p> <p>– Еліміздің қандай рәміздері бар?</p> <p>– «Тәуелсіздік» деген сөзді қалай түсінесің?</p> <p>«Тәуелсіз Қазақстан» өлеңін мәнерлеп қайталап оқиды.</p> <p>– Өлеңнің бірінші жолы қалай басталады?</p> <p>Педагог сөйлемнің басын оқып, балалар жалғастыратын әдісті пайдаланады. Өлеңді эмоциямен 2-3 рет қайталайды. 3-4 бала өлеңді жатқа айтады</p>
---	---	--	---	--	--

**Үзіліс : «Әуедегі атыс»**

<p><b>ПСИХОЛОГИЯЛЫҚ ОЙЫНДАР</b></p> <p><b>Мен қандай адаммын ?</b>  <b>Мақсаты:</b> Топта жұмыс жүргізу үшін жағымды ахуал орнату, қарым - қатынастың белсенді стилін және кері байланыс немесе тәсілдерін меңгеру;</p>  <p>Әр қатысушы өзінің жағымды , жағымсыз қасиеттерін айтады . Сол бойынша қорытынды жүргізіледі .</p>	   	<p><b>Ойын:</b> «Әуедегі атыс» қимылды ойыны</p> <p><b>Мақсаты:</b> Топпен қарым-қатынасты нығайту, тез қимылдау.</p> <p><b>Ойынның шарты:</b> Бұл сайыста оқушыларды екі топқа тең бөлесіз. 1-топқа бірыңғай қызыл түс (өз қалауыңыз бойынша да таңдауға болады), 2-топқа жасыл түсті үрленген шар беріп, екі команданың арасын түзу сызық етіп бормен сызып қоясыз. Музыка ырғағымен екі команда өз шарларын қарсылас команда жаққа лақтыру керек. Қай топ жылдам сол жеңіске жетеді.</p>
---	---	---

## 2 - ұйымдастырылған іс-әрекет

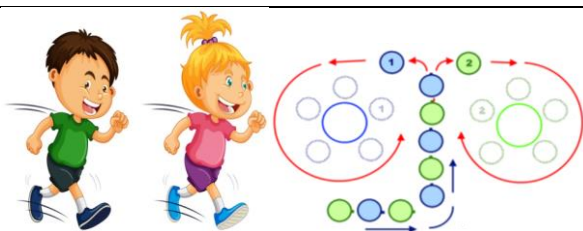
	<p><b>Қоршаған орта</b></p> <p><b>Міндеті:</b> Өз құрдастарын тарта отырып, ұлттық ойындар ойнау</p> <p><b>Мақсаты</b>—ұлттық ойындарға қызығушылықтарын арттыру</p> <p>-Балалар ,татулық дегенді қалай түсінесіңдер?</p> <p>-Татулық-достар арасындағы ең керемет қасиет. Тату балалар бір-бірін</p>	<p><b>Математика негіздері</b></p> <p><b>Міндеті:</b> -заттардың салмағын өлшемі бойынша анықтауды үйрету; заттың салмағы оның өлшеміне байланысты емес, деген ұғым беру</p> <p><b>Мақсаты :</b> салмағына қарай тең және тең емес заттар туралы білігін қалыптастыру</p> <p>«Ауыр – жеңіл», «бірдей» дидактикалық ойыны. Педагог балаларға сыныпта</p>	<p><b>Математика негіздері</b></p> <p><b>Міндеті:</b> қағаз парағын тең және тең емес бөліктерге бөлу</p> <p><b>Мақсаты</b> «бүтін және бөлік» туралы ұғым қалыптастыру.</p> <p>Педагог суреттерді көрсетеді, балалар бүтін немесе бөлік деп айтады.</p> <p>Бүтін алманы, текшелер жиынтығын көрсетеді, содан соң бөліктерін-</p>	<p><b>Математика негіздері</b></p> <p><b>Міндеті:</b> Бүтін мен бөлікті салыстыру, 8-10 бөліктерден пішіндерді жинап, құрастыру</p> <p><b>Мақсаты.</b> Бөліктерден бүтінді құрастыруға және бүтінді бөліктерге бөлуге үйрету</p> <p>Бүтін мен бөліктердің үстінен саусақтарымен жүргізеді. Практикалық жұмыс жүргізеді, сұрақтарға жауап береді.</p> <p>- Алма қандай бөліктерге бөлінген? (Жоғарыда алма</p>	<p><b>Қоршаған орта</b></p> <p><b>Міндеті:</b> Қазақстан мемлекетінің рәміздеріне құрмет көрсету.</p> <p><b>Мақсаты</b> еліміздің рәміздері туралы білімдерін толықтыру.</p> <p><b>Әңгіме өткізу.</b></p> <p>– Мемлекеттік рәміздерге не жатады?</p> <p>– Мемлекеттік Елтаңба.</p> <p>– Мемлекеттік Ту.</p>
--	---	---	---	---	---

	<p>тыңдайды, ойыншықтармен бөліседі, ренжіспейді, тату-тәтті ойнайды. Сондықтан достық татулықтан басталады.</p> <p>-Бүгін біз бірігіп «Хан талапай» асық ойынын ойнаймыз.</p>	<p>бар заттарды қолға қойып, салыстырып, заттардың қайсысы жеңілірек, қайсысы ауырлау екенін салыстырып білуді ұсынады: кітап және қарындаш, тас және қағаз парағы, текше және кесек, әуе шары және футбол добы, моншақ және шеге, шеге және дән және т.с.с.</p> <p>Сондай-ақ салмағы бірдей жұптарды анықтауды ұсынады. «Өлшеу» бойынша жұптық жұмыс. Балалар тапсырманы орындайды. Тексерген кезде жұптардың әрқайсысы өз жауабын түсіндіреді</p>	<p>жарты, төрттен бір бөлігін. Балалар атайды</p>	<p>екі бөлікке, төменде төрт бөлікке бөлінген).</p> <p>- Барлық бөліктерін біріктірсе, не болады? (Бүтін)</p> <p>- Алманың екіден бір бөлігін, төрттен бір бөлігін, басқаша қалай атауға болады? (Жарты, ширек.)</p> <p>Педагог мұны «+» белгісінің көмегімен көрсетеді.</p> <p>Екінші суретте алманың төрт бөлігінен бір бөлігін алады, қанша бөлік қалады?</p>	<p>– Мемлекеттік Гимн</p> <p>Қазақстан Республикасының Мемлекеттік Туы көгілдір түсті. Мемлекеттік</p> <p>Тудағы көгілдір түс Қазақстан халқының жеке мемлекет болуға ұмтылған ниет-тілегінің тазалығын, асқақтығын көрсетеді. Нұрға малынған алтын күн тыныштық пен байлықты бейнелейді. Қанатын жайған қыран құс – билік, айбындылық бейнесі</p>
--	--	---	---	--	--

**Үзіліс: Аз қимылды ойындар «Жалауша»**

**« Өкпені еріту » жаттығуы**

Тып- тыныш денеңізді бос ұстап отырыңыз .Өзіңізді қаракөлеңкеде театрда отырмын деп есептеңіз Алдыңыздағы шағын сахнаға ( ең жек көретін, көргіңіз келмейтін ) сіз кешіруге тиісті адамды қойыңыз. Мейлі ол сізді қазір ренжітсін , бұрын ренжітсін ,қазір өмірде бар болсын , әлде өмірден өтіп кетті ме , оған мән бермеңіз .Көз алдыңызға елестеткенде оның жағдайы жақсы , жүзіне күлкі үйірілген жағдайда болуы керек . Оны бақытты деп біліңіз . Бірнеше минут оның жүзін анық көз алдыңызда ұстап тұрыңыз . Сонан соң барып ол бейнемен қоштасыңыз . Сіз кешірген адам кетісімен сіз өзіңізді сахнаға қойыңыз. Өзіңізді де тек жақсы жағдайда елестетіңіз



**Ойын: «Жалауша»**

**Ойынның мақсаты:** жарысып тез жүгіруге, қарсыласынан бұрын жалаушаны алуға жаттықтыру.


Керекті құралдар: ысқырық, жалауша, бор, таяқша.

**Мазмұны.**

Сыныптағы балалар санау арқылы екі командаға бөлінеді. Олар ойын алаңының екі шетінде қарама-қарсы сап түзеп тұрады. Ойыншылардың дәл ортасынан диаметрі 1 метрлік шеңбер сызылады. Шеңбердің ортасына жалауша тігіледі. Жалаушаның қасында қолына ысқырық ұстаған ойын жүргізуші тұрады.

Ойынның басталуына белгі берілгеннен кейін әр командадағы бірінші тұрған ойыншылар тез жүгіріп келіп, жалаушаны алдымен алуға тырысады. Егер ала алса, ол ойыншы команда есебіне бір ұпай қосады.

Ал шеңберге екі бала да қатар келсе, олар өте сақ болулары керек, өйткені қай


<p>. Бақытты , күлкі үйірілген жүзбен тұрыңыз . Бұл әлемдегі жақсылық барлығыңызға да тең жететінін ұғыңыз .</p>		<p>ойыншыға қарсыласының қолы бұрын тисе, оның жалаушаны алуға қақысы жоқ. Ойын осылай бірнеше рет жүріп, жеңіске жеткен команда анықталады. <b>Ойынның ережесі.</b> 1. Ойыншылар тұрған қатарларынан бір мезетте шығуын мұқият қадағалау қажет. 2. Шеңбердің сызығын басуға болмайды. 3. Шеңбер ішінен алған жалаушаны ойын жүргізушіге беріп, ойыншылар қайтадан тұрған орындарына жүгіріп кетеді. <b>Әдістемелік нұсқаулар.</b> Ойын қызықты өту үшін командаларды бір түзудің бойына тұрғызу керек. Ойын жүргізуші етіп сабаққа қатыса алмайтын оқушыларды немесе арнаулы төрешілерді тағайындауға болады.</p>
--	--	--

### 3 - ұйымдастырылған іс-әрекет

	<p><b>Қазақ тілі</b></p> <p><b>Міндеті:</b> - Өз бетінше қарым-қатынас жасауға баулу</p> <p><b>Мақсаты</b> тақырып бойынша сөздер үйрету, сөзді саналы түрде есте сақтауға жаттықтыру</p> <p>Мынау не?</p> <p>– Бұл – балабақша.</p> <p>– Балалар қайда келді?</p> <p>– Балалар балабақшаға келді.</p> <p>– Балалар не істеп жүр?</p> <p>– Балабақша ауласында ойнап жүр.</p> <p>– Саған балабақшада көңілді ме?</p>	<p><b>Қазақ тілі</b></p> <p><b>Міндеті</b> Сұрақтарды дұрыс қоюға, оған қысқа және толық нақты жауап беруге баулу</p> <p><b>Мақсаты</b> тақырып бойынша сөздер үйрету, сөзді саналы түрде есте сақтауға жаттықтыру</p> <p>Дидактикалық ойын: «Өзіңнің досың туралы әңгімеле».</p> <p>Балалар өздері туралы және достары туралы әңгімелеу.</p> <p>Менің атым – Наташа. Мен бес жастамын. Менің досымның аты – Сәуле.</p>	<p><b>Сөйлеуді дамыту</b></p> <p><b>Міндеті:</b> Бақылаулар мен суреттер бойынша сипаттау және хабарлау әңгімелерін құрастыру</p> <p><b>Мақсаты</b> Дауыссыз дыбыс түрлерін ажырата білуге баулу</p> <p>Педагог:</p> <p>1. Балалар, табиғатты сүю – парыз. Сүю үшін – қорғау парыз.</p> <p>2. Адамдардың табиғатсыз күні жоқ Оны айтуға табиғаттың тілі жоқ</p> <p>Педагог балаларға сұрақтар қояды. Алғашқы</p>	<p><b>Көркем әдебиет</b></p> <p><b>Міндеті:</b> Өлеңді жатқа, мәнерлеп, интонациямен айту</p> <p><b>Мақсаты</b> әдеби шығармадағы қоғамдық өмір оқиғалары туралы түсінігін дамыту</p> <p>Біз қай республикада тұрамыз?</p> <p>– Қазақстан Республикасының астанасы қай қала?</p> <p>– Қазақстанның жері үлкен, табиғаты бай, көп ұлтты, егемен мемлекет. Еліміздің мақтана алатын мемлекеттік рәміздері бар. Ол – Туы, Елтаңбасы, Гимні. Біз – тәуелсіз елдің бақытты ұлдарымыз.</p>	<p><b>Шығармашылық бейнелеу әрекеті</b></p> <p><b>Міндеті:</b> - - Қазақ халқының ұлттық киімдері мен ою-өрнектері туралы білімдерін кеңейту</p> <p><b>Мақсаты:</b> - - Шынайы бейнесіне қарап және ойдан пішіндері мен өлшемі әртүрлі таныс заттарды мүсіндеу</p> <p>Жапсырудың түрлі әдістері (симметриялы, сынарлы симметриялы, сұлбалы) мен тәсілдерін (тура, қисық кию, ою, флористика элементтерін және т.б.) қолдану</p> <p>- Қағаз цилиндрлерден (тақия, сәукеле, кимешек және т.б.) және қолғап құрастыру</p> <p><b>Топтық жұмыстар</b></p>
--	--	---	--	--	--

<p>– Иә, балабақшада көңілді. Балабақшада балалар көп. Олар бір-бірімен дос.</p> <p>– Дос, дос-ы-ң, се-н-і-ң до-сың. Ме-н-і-ң до-сым.</p> <p>Артем, сен кіммен ойнайсың? Артем, Арлан сенің досың ба?</p> <p>– Иә. Менің досым – Арлан.</p> <p>– Артем, Арлан – достар.</p> <p>– Достар қалай ойнайды?</p> <p>– Достар тату ойнайды</p>	<p>Біз тату ойнаймыз.</p> <p>Менің атым – Артем. Мен бес жастамын. Менің достарымның аттары – Арлан, Рома. Біз достарымызбен татумыз. (Балалар қайталайды).</p>	<p>қар.</p> <p>–Өлеңді тыңдағанда көз алдыларыңа не елестеді?</p> <p>–Бір сөзбен айтқанда, қысқы табиғат. Бұны сурет жанрында «пейзаж» деп айтады.</p> <p>–Өлеңде автор қарды неге теңейді?</p> <p>–Қарды түсі мен түріне қарап тағы неге теңеуге болады?</p> <p>–Сендерге өлең ұнады ма?</p> <p>–Өлеңнің қай жолдарын қайта тыңдағыларың келеді, қандай жолдары сендерде ерекше әсер қалдырды?</p> <p>–Мен қазір өлең жолдарын қайталап оқимын, сендер қайталап айтыңдар.</p> <p>–Енді осы өлеңді қайталап отырып естеріңе сақтап қалуға тырысыңдар. Педагог суретке қарап қайталау арқылы өлең жолдарын жаттатады</p>	<p>– Бүгін ақын Оразақын Асқардың «Тәуелсіз Қазақстан» атты өлеңімен танысамыз.</p> <p>Өлең – әдеби жанрдың бір түрі екенін естеріңе түсіру. Өлең сөз адамның жан тебіренісін әсерлі етіп жеткізеді. Айрықша сезімдерді ұйқас сөздермен суреттейді.</p> <p>Педагог «Тәуелсіз Қазақстан» өлеңін мәнерлеп оқиды</p>	
---	---	---	---	--

Үзіліс: «Торғайлар мен тор» қимылды ойыны

<p><b>Тіл гимнастикасы</b></p> <p>«Р»-ға тілің келе ме?</p> <p>Қаламқасқа «тұр», - деші,</p> <p>Қарындашқа «жүр», - деші.</p> <p>«Қара қарындашты</p> <p>Қаламқас алып тұр», - деші,</p> <p>Ал енді өзін-ақ</p> <p>«Р-р-р-р», - деші.</p>	<p><b>Ойын:</b> «Торғайлар мен тор» кимылды ойыны</p> <p><b>Мақсаты:</b> Топпен қарым-қатынасты нығайту, тез кимылдау.</p> <p><b>Ойынның шарты:</b>Балалар екі топқа бөлінеді. Бір топ алаңның ортасында қол ұстасып шеңбер құрып айналып жүреді. Сол топ тор болып саналады. Екінші топ-торғайлар. Тәрбиеші торды ашыңдар дегенде 1-ші топтың ойыншылары қолдарын көтереді.( Қол ұстасып айналып жүреді) Торғайлар шеңбердің ішіне кіреді, тез қайта шығуға тырысады. Тәрбиеші «торды жабыңдар» дегенде 1-ші топтың ойыншылары қолдарын түсіреді. Тордың ішінде қалып қойған балалар шеңберге қосылады. Сөйтіп 1-3 торғай қалғанша ойнайды.</p>	
---	--	---

#### 4 - ұйымдастырылған іс-әрекет

	<p><b>Дене шынықтыру</b></p> <p><b>Міндеті:</b> - ; Допты бір қатарға қойылған заттардың арасымен домалату</p> <p><b>Мақсаты</b> Балалар арасындағы достық қарым-қатынасты орнатуға және ұжымның ұйымшыл болуына жағдай жасау. Допты оң және сол қолмен еденге кезекпен ұруды жаттықтыруға</p>	<p><b>Музыка</b></p> <p><b>Міндеті:</b> Ән айтуда дауыспен вокалдық-есту қабілетін үйлестіруді жетілдіру</p> <p><b>Мақсаты:</b> Шығармалардың эмоциялық мазмұнын, олардың сипатын, көңіл күйін ажырату,</p>	<p><b>Дене шынықтыру</b></p> <p><b>Міндеті:</b> Допты қабырғаға лақтыру және екі қолмен қағып алу</p> <p><b>Мақсаты</b> Доппен орындалатын жаттығулардың маңызы туралы түсініктерін толықтыру және жалпы қозғалыстар туралы</p>	<p><b>Дене шынықтыру</b></p> <p><b>Міндеті:</b> Допты екі қолмен бір-біріне (арақашықтығы 1,5–2 метр) басынан асыра лақтыру</p> <p><b>Мақсаты</b> Доппен орындалатын жаттығулардың маңызы туралы түсініктерін толықтыру және жалпы қозғалыстар туралы танымдық көзқарастарын дамыту</p> <p>Қимыл-қозғалыс ойыны:</p>	<p><b>Музыка</b></p> <p><b>Міндеті:</b> Ән айтуда дағдыларын қалыптастыру</p> <p><b>Мақсаты</b> Шығармалардың эмоциялық мазмұнын, олардың сипатын, көңіл күйін ажырату,</p> <p><b>Музыка тындау:</b></p>
--	--	---	---	--	--

	жалғастыру	<p><b>Музыка тыңдау:</b></p> <p>«Алатау» (Н. Тілендиев, ұнтаспадан)</p> <p>Ән айту:</p> <p>«Қазақтың жері» (Б. Түзелбекова)</p> <p>«Тәуелсіздік таңы» (А. Шырынбекова)</p> <p>Музыкалық-ырғақтық кимылдар:</p> <p>«Айна» орыс х.э. (өңдеген М. Раухвергер)</p> <p>Билер: «Еркебұлан» биі («Билеп үйренейік» жинағынан) Ойындар, хороводтар:</p> <p>«Шаңырақ» ойыны</p>	танымдық көзқарастарын дамыту	«Еденде тұрып қалма». (4 рет)	«Алатау» (Н. Тілендиев, ұнтаспадан)
			Негізгі кимыл-қозғалыстарды алмастыру тәсілімен орындау: «Баскетбол» – допты оң және сол қолдың саусақ ұштарымен еденге кезекпен ұруға үйрету. Нұсқау – бастапқы қалыпты дұрыс қабылдау, допты алақанмен соқпау.	Ұстаушы бала таңдалады. Қалған балалар биіктігі 30 см заттардың үстінде тұрады. Балалар секіріп түсіп, зал ішінде жүгіріп жүреді. Педагогтің: «Ұста!» деген бұйрығы бойынша орындарына жүгіреді. Ұстаушы бала секіріп орындарына шыға алмаған балаларды	Ән айту:
			Допты еденге бір қолмен соғады, еденнен ыршыған допты саусақтарын ашқан күйде күтіп алады. Тапсырманы орындап болғаннан кейін допты себетке салады.	ұстайды. Ұсталған балалар бір шетте отырады	«Қазақтың жері» (Б. Түзелбекова)
					«Тәуелсіздік таңы» (А. Шырынбекова)
					Музыкалық-ырғақтық кимылдар:
					«Айна» орыс х.э. (өңдеген М. Раухвергер)
					Билер: «Еркебұлан» биі («Билеп үйренейік» жинағынан) Ойындар, хороводтар:
					«Шаңырақ» ойыны
					Музыкалық аспапта ойнау:
					«Илигай» қ.х.э. (өңд. Б. Дәлденбай)
					»
<b>Серуенге дайындық</b>	Киімдерді реттілікті сақтап дұрыс киінуге үйрету.	Киімдерді реттілікті сақтап дұрыс киінуге үйрету.	Киімдерді реттілікті сақтап дұрыс киінуге үйрету.	Киімдерді реттілікті сақтап дұрыс киінуге үйрету.	Киімдерді реттілікті сақтап дұрыс киінуге үйрету.

<b>Серуен</b>	<p><i>Аспанды бақылау</i></p> <p><b>Мақсаты:</b>табиғаттың әдемілігін сезініп, «аспан» сөзімен таныстыру, табиғатқа деген сүйіспеншілікке тәрбиелеу, тілдерін дамыту.</p> <p><i>Тәрбиеші балалардың назарын аспанға аударады. Аспанның түсі ашық, көгілдір екендігін, онда ақ бұлттар, қалқиды. Олардың пішіндері әр түрлі болады, бұлттарды жел қозғайды.</i></p> <p><b>Жұмбақ:</b> Бір түкті кілем Бір түксіз кілем (жер, аспан)</p> <p><i>Мақал – мәтелдер:</i> Қарға қарқылдаса, қысты шақырады, Қаз қаңқылдаса, жазды шақырады.</p> <p><i>Тақпақ «Аспанда»</i></p> <p><i>Аспан бұлтқа толып кетті.</i></p> <p><i>Бұлттар түлік болып кетті.</i></p> <p><i>Бір бұлт шықты бие болып</i></p> <p><i>Бір бұлт шықты түйе болып</i></p> <p><b>Қозғалмалы ойын.</b> «Ұшты-ұшты»</p> <p><b>Мақсаты:</b> заттарды ажыратуға, аттарын есте ұстауға</p>	<p><i>Желді бақылау</i></p> <p><b>Мақсаты:</b>балаларды табиғат құбылыстары, желдің соғуын, желдің бағытын, жылдамдығын бақылауға ажырата білуге үйрету.</p> <p><i>Тәрбиеші балалармен қай жақтан жел соғып тұрғанын бақылайды. Күндіз аспанда қалықтап бара жатқан бұлттарды бақылау, ағаш бұтақтарының қозғалысын бақылау.</i></p> <p><b>Жұмбақ:</b> Қанаты жоқ-ұшады</p> <p><i>Аяғы жоқ-қашады. (Жел)</i></p> <p><b>Тақпақ:</b></p> <p><i>Жел тынымсыз гуілдеп</i></p> <p><i>Болып кетті тым бұзық</i></p> <p><i>Шуылдайды тал, терек,</i></p> <p><i>Жапырағын жұлғызып.</i></p> <p><b>Қозғалмалы ойын:</b> «Жел мен бұлттар»</p> <p><b>Еңбек:</b> өсімдіктерді,көшеттерді қармен жабу.</p>	<p><i>Күнді бақылау</i></p> <p><b>Мақсаты:</b> балаларға адамдар, жануарлар мен өсімдіктер әлемі үшін күннің маңызы зор екендігін ұғындыру. Байқампаздық, бақылай білу қабілеттерін дамыту. Қыста күн қысқарады, жылуы аз болады, сондықтан қыста күн суық болатындығы туралы түсінік беру.</p> <p><b>Жұмбақ:</b></p> <p><i>Жұрттың бәрі соны сүйеді,</i></p> <p><i>Бірақ оған қарағысы келмейді. (Күн)</i></p> <p><b>Болжамдар:</b> Түнде ай жарқырап тұрса немесе аспанда жұлдыздар көп болса, ертең күн ашық,жылы болады.</p> <p><b>Тақпақ:</b></p> <p><i>Шұғылалы күніміз</i></p> <p><i>Бақшамызға барамыз</i></p> <p><i>Күнге қарап жайқалып</i></p> <p><i>Біз өсіп бармыз.</i></p> <p><b>Қимыл-қозғалыс ойыны:</b> «Түрлі-түсті автомобильдер»</p>	<p><i>Су бетіне қатқан мұзды бақылау</i></p> <p><b>Мақсаты:</b> Судың әр түрлі қасиетімен таныстыру, табиғатта болатын өзгешеліктерді бақылай білуге үйрету, табиғатты аялауға тәрбиелеу, сөздік қорларын дамыту.</p> <p><i>Тәрбиеші балалардың назарын жердегі кішкентай көліктерге аударады, бетіне жұқа мөлдір мұз қатып қалған. Кейбір көліктерден күзден қалған жапырақтарды байқауға болады. Мұзды аяқ киімдеріңмен жарып көріңдер. (ол жұқа, тез сынады) Егер мұзды лақтырса, олар ұсақ бөліктерге бөлінеді. (мұз қатты). Егер мұзды қолға ұстасақ, ол еріп кетеді.</i></p> <p><b>Жұмбақ:</b> Отқа жанбас-суға батпас (мұз)</p> <p><b>Болжам:</b> егер қыста қар аз және күн суық болса, жаз құрғақ және ыстық болады.</p> <p><b>Қозғалмалы ойын:</b> «Түлкі мен қаздар»</p> <p><b>Мақсаты:</b> ептілікке, шапшаңдыққа үйрету.</p> <p><b>Қимыл-қозғалыс ойыны:</b> «Қоян мен аңшы».</p>	<p><i>Қарды бақылау</i></p> <p><b>Мақсаты:</b> Қоршаған ортаның әсемдігін сезіне білуге үйрету; қардың қасиетімен таныстыру. Терезеден жауып тұрған қарды бақылау. Қар ұлпаларына қараңдаршы, олар әр түрлі пішінде біреуі үлкен кесек болса, тағы бірі орташа,кішкентай яғни қаршықтар әртүрлі пішінді екен. Қар бізге терезеден жылтырап көрінеді. Олардың әдемі пішінін тамашалаңдар.</p> <p><b>Жұмбақ:</b> Жылт-жылт етеді, Ұстасақ еріп кетеді. (қар)</p> <p><b>Болжам:</b> көп қар- көп нан.</p> <p><b>Қимыл-қозғалыс ойыны:</b> «Қоян мен аңшы».</p> <p><b>Еңбек:</b> тәжірибе жасаған үстел үстін жинастыру.</p>

	<i>шапшаңдыққа зеректікке, ұйымшылдыққа тәрбиелеу.</i>  <i>Еңбек әрекет: Жолдарды қардан тазарту.</i>	<i>Мақсаты: өсімдікке деген қамқорлыққа, еңбексүйгіштікке тәрбиелеу</i>	<i>Еңбек: бұтақтардың түбін тазарту</i>	<i>Еңбек: есік алдын сыпырушы ағайға көмек көрсету мұз жолдың үстіне құм себу.</i>	
<b>Балаларды үйге қайтару</b>	<b><i>Ата –аналарға кеңес</i></b>  Егер Сіздің балаңыз көпшіл, өз-жақындарыңыз бен бірге бөтен адамдарды жатырқамаса, ойын кезінде өздігімен ойнай білсе, мінезі ашық, өз құрдастарымен мейрімді болса мектепке келген күннен бастап – ақ үйреніп кететіне сеніңіз.	<b><i>Ата –аналарға кеңес</i></b>  Егер Сіздің балаңыз көпшіл, өз-жақындарыңыз бен бірге бөтен адамдарды жатырқамаса, ойын кезінде өздігімен ойнай білсе, мінезі ашық, өз құрдастарымен мейрімді болса мектепке келген күннен бастап – ақ үйреніп кететіне сеніңіз.	<b><i>Ата –аналарға кеңес</i></b>  - үйдегі жағдайда баланың өзіне - өзі қызмет етудің алғы шарттарына үйрете беріңіз: жуыну, қолын сүрту, шешіну, өз бетімен тамақтану, тамақ ішкенде қасықты пайдалану, горшокқа сұрану. Киімдері міндетті түрде өзіне ыңғайлы болуы шарт: шалбар не болмаса шорты замоксыз, белдеушесіз.	<b><i>Ата –аналарға кеңес</i></b>  Егер Сіздің балаңыз көпшіл, өз-жақындарыңыз бен бірге бөтен адамдарды жатырқамаса, ойын кезінде өздігімен ойнай білсе, мінезі ашық, өз құрдастарымен мейрімді болса мектепке келген күннен бастап – ақ үйреніп кететіне сеніңіз.	<b><i>Ата –аналарға кеңес</i></b>  - баламен жағымды эмоционалдық жағдайлар жасау қажет, ол көбіне ата – ана жағынан болуы қажет, мектеп туралы, оның өзіне керектігін түсіндіріп балаңызды сүйіп, аймалап, жиі оған өз мейіріміңізді көрсетіңіз. Балаңыздың көзінше мектеп туралы өзіңізді толғандыратын мәселені айтудан аулақ болыңыз.

## **Тәрбиелеу-білім беру процесінің циклограммасы**

**Бекітемін:**

**Білім беру ұйымы** №211 А.Байтұрсынов атындағы орта мектеп

**Мектепалды даярлық** «Б» сыныбы

**Балалардың жасы** 5 жас




**Жоспардың құрылу кезеңі** 11-апта 11–15 желтоқсан 2023-2024 оқу жылы

**Мектепалды даярлық** «Б» сыныбының жетекшісі: Бердімағанбетова.А

Күн тәртібі	Дүйсенбі	Сейсенбі	Сәрсенбі	Бейсенбі	Жума
<b>Балаларды қабылдау</b>	Мұғалімнің балалармен қарым-қатынасы: отбасы туралы жеке әңгімелесу, қарым-қатынас және көтеріңкі көңіл-күй орнатуға ойындар ұйымдастыру. Жағымды жағдай орнату				
	<b>«Мүсін» ойыны</b> <b>Мақсаты:</b> қимылды үйлестіруді, есту қабілетін, физикалық қасиетін, ережелерге сәйкес ойнау қабілетін дамыту	<b>«Бәрі қалай аяқталды?» ойыны</b> <b>Мақсаты:</b> есте сақтау қабілетін, ақыл-ой қабілетін дамыту; баланың сөздік қорын толықтыру	<b>«Не жоғалды?» ойыны</b> <b>Мақсаты:</b> зейінді, есте сақтауды дамыту	<b>«Балалардың тәртібі қатаң» ойыны</b> <b>Мақсаты:</b> сигнал бойынша әрекет ету қабілетін, физикалық қасиеттерін дамыту	<b>«Сен қалай өмір сүресің» ойыны</b> <b>Мақсаты:</b> балаларда қимылды дұрыс сипаттау және бір уақытта сөйлеу, ойлау дағдысы, қозғалысты үйлестіру қабілетін дамыту
<b>Ата-аналармен әңгімелесу, кеңес беру</b>	<b>Ата-аналармен әңгіме:</b> Балалардың тазалығы жөнінде кеңес беру	<b>Ата-аналармен әңгіме:</b> Ата-аналарға балаларын ертеңгілік жаттығуға үлгертіп алып келулерін ескерту.	<b>Ата-аналармен әңгіме:</b> Балалардың жетістік пен дәрежесі үшін емес, сол қалпында сөзсіз қабылдап жақсы көретінін сездіріңіз.	<b>Ата-аналармен әңгіме:</b> Ата-аналарға балаларды тамақтарын тауысып жеуге үйретулерін ескерту.	<b>Ата –аналармен әңгіме:</b> <b>«Дұрыс тамақтануға баулу»</b>
<b>Балалардың дербес әрекеті (баяу қимылды ойындар, үстел үсті ойындары, бейнелеу әрекеті, кітаптар қарау және тағы басқа әрекеттер)</b>	<b>«Бұл не үшін?» дидактикалық ойын</b> <b>Мақсаты:</b> Жыл мезгілдері мен тиісті айларды атауға үйрету	<b>«Жануарды тамақтандыр» дидактикалық ойыны</b> <b>Мақсаты:</b> сөздерді бөліктерге бөлуге, сөздің әр бөлігін бөлек айтуға үйрету	<b>Өзіңе жұп тап» дидактикалық ойыны</b> <b>Мақсаты:</b> балаларды сөздердің дыбысын тыңдауға үйрету; сөздерді өз бетінше атауға және олардағы дыбыстардың нақты айтылуына жаттығу	<b>«Бұл нені білдіреді?» дидактикалық ойын</b> <b>Мақсаты:</b> балаларды сөздерді мағынасына қарай топтастыруға, сөздердің тікелей және бейнелі мағынасын түсінуге үйрету	<b>«Кім көп сөз ойлап табады» дидактикалық ойыны</b> <b>Мақсаты:</b> сөздікті белсендіру; ой-өрісін кеңейту
<b>Бой сергіту жаттығулары</b>	<b>Бой сергіту жаттығулары</b>				

<p><b>Ұйымдастырылған іс-әрекетке дайындық</b></p>	<p>«Ұннан жасалған тағамды ата» дидактикалық ойыны</p> <p><b>Мақсаты:</b> нан-тоқаш өнімдері туралы білімдерін бекіту; нанға ұқыпты қарауға тәрбиелеу</p>	<p>«Төртінші артық» дидактикалық ойыны</p> <p><b>Мақсаты:</b> артық затты (азық-түлік) табуға үйрету және себебін түсіндіру</p>	<p><b>Жаңылтпаш</b></p> <p>«Сіз бізді іздемеңіз ана:</p> <p>Біз қымыздықты қырыққабат сорпасына қосамыз»</p> <p><b>Мақсаты:</b> барлық дыбысты айту арқылы жаңылтпашты анық айтуға үйрету</p>	<p>«Табиғат және адам» дидактикалық ойыны</p> <p><b>Мақсаты:</b> адам жасаған және табиғат адамға не беретіні туралы білімді жүйелеу: балық, ет, көкөніс, жеміс, жидек, тұқым, жаңғақ</p>	<p>«Сипаттама арқылы біл» дидактикалық ойыны</p> <p><b>Мақсаты:</b> сипаттама бойынша тамақ өнімдерін тануға үйрету</p>
<p><b>Білім беру ұйымының кестесі бойынша ұйымдастырылған іс-әрекет</b></p>	<p><b>1 - ұйымдастырылған іс-әрекет</b></p>				
<p><b>Сөйлеуді дамыту</b></p> <p><b>Міндеті:</b> Қойылған сұрақтарға қысқаша немесе толық жауап беруге баулу</p> <p><b>Мақсаты</b> Сөйлем түрлерін ажырата білуге үйрету.</p> <p>Дауыс ырғағына қарай оларды ажырата білу іскерлігін дамыту</p> <p><b>Менің Отаным</b></p> <p>Әйнегі – күн, Шатыры – аспан,</p>	<p><b>Сауат ашу негіздері</b></p> <p><b>Міндеті:</b> Сызба бойынша сөздерді буынға бөлу, буындарды ретімен атай білу дағдыларын бекіту</p> <p><b>Мақсаты:</b> сызба бойынша сөздерді буынға бөлу, буындарды ретімен атай білу дағдыларын бекіту.</p> <p><b>«Сөз ойла» дидактикалық жаттығуы</b></p>	<p><b>Сауат ашу негіздері</b></p> <p><b>Міндеті:</b> Сөйлем туралы бастапқы түсініктерді қалыптастыру, сөйлем сөздерден тұратынын түсіну</p> <p><b>Мақсаты</b> әр дыбыстың сөздегі орны аса маңызды екенін түсіндіру.</p> <p><b>«Дыбыстың сөздегі орнын тап»</b></p>	<p><b>Сауат ашу негіздері</b></p> <p><b>Міндеті:</b> Сөйлемді ауызша талдау: жай сөйлемдерді сөздерге бөлу</p> <p><b>Мақсаты</b> . Балаларды дыбыстың сөздегі орнын таба білуге үйрету.</p> <p><b>«Дұрыс тап» дидактикалық ойыны</b></p> <p>– Балалар, мен тақтаға сызба ілемін, сендер мен айтқан дыбыс сөздің қай жерінде</p>	<p><b>Көркем әдебиет</b></p> <p><b>Міндеті:</b> <b>Мақсаты</b></p>	

	<p>Кең далам асқақ. Төсі толған егін, Көлдері күміс шашқан, Қазақстан Республикам менің!</p>	<p>(Әр дұрыс жауапқа педагог балаларға фишка беріп отырады)</p> <p>– Айсұлу бізге -та буынынан басталатын сөздер ойлап айтуымызды сұрапты.</p> <p>Мысалы: тарақ, тамыз, тал, табыс, тап, тапқыр, тау, тауық, таутеке, тазы, тамызық, таға, тақылдақ, таң</p> <p>-ба буынынан басталатын сөздер ойлап айтуымызды сұрапты.</p> <p>Мысалы: балық, батпақ, бақа, бағдат, бақ, бақ-бақ, банка, бақыр, Бағжан, байғазы, бай, байлық, базар, Базаргүл, балшық</p> <p>-са буынынан басталатын сөздер ойлап айтуымызды сұрапты.</p> <p>Мысалы: сағыз, сабын, салт, Самал, сарай, сары, сай, самал, сал, сауық, сауыншы, сатушы, сауап, сауықшыл, сан</p> <p>Ойын соңында фишкасы ең көп бала жеңімпаз болады</p>	<p><b>дидактикалық жаттығуы</b></p> <p>Педагог сөз сызбасын тақтаға іледі.</p> <p>– Балалар, піл, апа, қап сөздерінде «п» дыбысы қай жерде орналасқанын табайық.</p> <p>Сызбаларға белгілейік.</p> <p>Балалар піл сөзінде «п» дыбысының бірінші тұрғанын, апа сөзінде ортасында тұрғанын, қап сөзінде соңында тұрғанын айтады</p>	<p>тұрғанын, яғни басында, ортасында, соңында тұрғанын тауып, төртбұрышты бояйсындар.</p> <p>Сендер бір төртбұрыштың бір дыбыс екенін білесіңдер.</p> <p>Л дыбысын орнан анықтаймыз.</p> <p>Мысалы: (п) піл, апа, қап.</p> <p>Есімізде сақтаймыз: берілген дыбыс сөздің басында, ортасында, соңында болуы мүмкін</p>	
<p><b>Үзіліс :</b></p>					

<p><b>Сюжетті-рөлді ойын:</b>  <b>Тақырыбы: «Экологтар.Бағбандар»</b>  <b>Мақсаты:</b> Қолайлы жағдай жасау, әлеуметтік шабыттарын мадақтау, ойын сюжетіне байланысты шағын топтарға бөлу, тіл этикетін дамыту.Экологтар жұмысының ізгі бағыттағы жұмыстары және оның табиғатты қорғаудағы, әлеуметтік мәні туралы түсініктерін кеңейту.</p> <p><b>Жағдаят:</b> Объектыны тандау, Картамен жұмыс, бак орнататын жерді таңдау</p> <p>Экологиялық паспорттарды қарау;Экологиялық жағдайларды зерттеу</p> <p>Айыппұл төлету;Экологиялық жағдаяттарды түзету жұмыстары;Суретке түсіру,</p> <p>суретке түсірудің бұзылуы, суретшімен кездесу.</p> <p>өсімдіктерді бейнелеу.</p> 	<p><b>Сюжетті-рөлді ойын:</b>  <b>Тақырыбы: «Зертеушілер»</b>  <b>Мақсаты:</b> Ойнатылатын ойынның этаптарының біліктілігін бекіту. Зерттеуге керекті заттар мен құрал-жабдықтарды ,сонымен қатар заттар ауыстырушыларын табуға үйрету .Рөлдерге бөлініп ,бөлінген рөл бойынша әрекет ету әдетін қалыптастырып . Зерттеу жұмысшыларының жұмысы қызықты әрі қиын екенін түсіндіріп .Ойындық диалогты моделдеуге үйрету.</p> <p><b>Жағдаят:</b></p> <p>Зерттеу объектiсiн тандау;</p> <p>Зертхананы құру ;</p> <p>Проведение опытной работы;</p> <p>Фотоға түсіру , аралық нәтижелердің түсірілімі;байқау нәтижелерін журналға жазу; ғылыми кеңес;зерттеу нәтижесін шығару.</p> 	<p><b>Сюжеттік ойын: Тақырыбы:«Дәмхана. Мақдоналдс. Пиццерия» сюжетті – рөлдік ойын</b>  <b>Мақсаты :</b></p> <p>Азық-түлікпен жұмыс істейтін жұмыскерлердің еңбегі жайында түсініктерін молайту. Балаларға рөлдерге бөлініп,сол рөл бойынша әрекет етуге үйрету,өздеріне керекті нәрсені құруға үйретіп ,балалардың мейрімділік қарым-қатынасын орнату .Балаларға ойында қоршаған ортадан алған білімдерін көрсете білуге үйрету .</p> <p><b>Жағдаят:</b>  Үстелді таңдау;</p> <p>Ас мәзірімен танысу;</p> <p>Тапсырысты қабылдау ;</p> <p>Тапсырысты орындау;</p> <p>Менеджермен жұмыс (шағым,алғыстар);</p> <p>Тапсырысқа төлеу;</p> <p>Үстелді жинап ,ыдыс аяқ жуу.</p> 
--	--	---

## 2 - ұйымдастырылған іс-әрекет

	<p><b>Қоршаған орта</b></p> <p><b>Міндеті:</b> Жолда қауіпсіздік ережелерін сақтау</p> <p><b>Мақсаты</b> Жол белгілерінің қауіпсіздік сақтаудағы маңызды</p>	<p><b>Математика негіздері</b></p> <p><b>Міндеті:</b> Теңдік туралы түсінік қалыптастыру</p> <p><b>Мақсаты :</b> «артық», «кем», «тең» ұғымдарын қалыптастыру.</p>	<p><b>Математика негіздері</b></p> <p><b>Міндеті:</b> - Өртүрлі заттардан тұратын топтардың санын анықтау, топтарды санау және салыстыру</p>	<p><b>Математика негіздері</b></p> <p><b>Міндеті</b> Өртүрлі заттардан тұратын топтардың санын анықтау, топтарды санау және салыстыру</p> <p><b>Мақсаты</b> Балаларды «=&gt;»</p>	<p><b>Қоршаған орта</b></p> <p><b>Міндеті</b></p> <p><b>Мақсаты</b></p>
--	--	--	--	---	---

	<p><b>екенін әңгімелей білуге баулу</b></p> <p><b>Жұмбақ жасыру.</b></p> <p>Өзі сөйлей білмейді,</p> <p>Бірақ «Токта, жүр!» – дейді.</p> <p>– Бағдаршам.</p> <p><b>«Бағдаршам» ойыны</b></p> <p><b>Жүргізуші:</b></p> <p>– Мен қызыл түсті көрсеткенде, орындарыңнан тұрасыңдар, сары түсті көрсеткенде, шапалақ ұрасыңдар, жасыл түсті көрсеткенде, бір орындарыңда тұрып жүресіңдер.</p> <p>– Көшеге шыққанда неге мән беру керек?</p> <p>– Жол белгілеріне мән беру керек.</p>	<p><b>Ойын жаттығуы: «Сана»</b></p> <p>Педагог цифрлар және теңдік таңбасы бейнеленген карточкаларды, сондай-ақ нүктелер және сандық суреттер бейнеленген карточкаларды таратады.</p> <p>Бес нүкте бейнеленген карточканы шығаруды сұрайды. Бес зат бейнеленген карточканы шығаруды сұрайды.</p> <p>– Осы карточкалар туралы не айтуға болады?</p> <p>– Нүктелер санын, суреттегі заттардың санын белгілейтін карточканы салыңдар. Қандай цифрларды алдыңдар? Олар бірдей ме? Демек, <math>5=5</math>, яғни нүктелер саны карточкада бейнеленген заттар санына тең деп айтуға болады.</p> <p>Нүктелер және заттар бейнеленген карточкаларды алады. Нүктелер саны суретте бейнеленген заттардың санына тең екенін айтады.</p> <p>«<math>\Leftarrow</math>» белгісін қоюға болады.</p>	<p><b>Мақсаты:</b> Балаларды «<math>\Leftarrow</math>» белгісімен, оның мәнімен таныстыру; саны бойынша бірдей бөліктердің арасындағы өзара бірмәнді сәйкестікті анықтау; санау, салыстыру, санды цифрмен белгілеу біліктілігін бекіту</p> <p>1-тапсырма орындауды ұсынады, саны бірдей заттар тобын тауып, сызып қосады. Санын жазады.</p> <p>- Сол жақ жоғары суретке гүл жасау үшін, мозаиканың қанша түрлі-түсті бөлшектері қажет болды? (8)</p> <p>- Оң жақ төменгі суретте қанша мозаика бөлшектері бар? (8)</p> <p>- Осындай санды тауып, оны ұяшыққа жапсырыңыз. Осы екі суретті сызықпен қосыңыз. Мозаика бөлшектерінің саны туралы не айтуға болады? (саны тең)</p>	<p>белгісімен, оның мәнімен таныстыру; саны бойынша бірдей бөліктердің арасындағы өзара бірмәнді сәйкестікті анықтау; санау, салыстыру, санды цифрмен белгілеу біліктілігін бекіту</p> <p>тапсырма Педагог пазл бөліктерін санауға, сәйкес санмен байланыстыруға ұсынады. Сосын қай бөлшек көбірек болса, сол бөлшектерді әртүрлі түстермен бояуды сұрайды. Балалар бөлшектерді санайды сәйкес цифрмен сызып қосады</p>	
--	---	--	---	---	--

			<p>- Екінші қатардағы сол жақ суреттегі пазлдарды санаңыз. Олардың саны қанша? (7)</p> <p>- Пазлдары бар тағы сурет бар ма? Онда қанша бөлік бар? (4)</p> <p>- Оларды тең деп айтуға бола ма? (жоқ)</p> <p>- Суреттегі пазл бөліктерінің саны қанша болса, сонша Лего конструкторының бөлшектері бейнеленген суреттерді табыңыз.</p> <p>Цифрды жапсырады. Санына қарай жұптастырады.</p> <p>Балалар тапсырманы орындайды, салыстырады.</p>		
--	--	--	--	--	--

**Үзіліс:**

**Дидактикалық ойын: «Кім болғым келеді?»**

**Мақсаты:** Мамандықтар туралы білімдерін толықтыру. Сурет бойынша қойылған сұрақтарға толық жауап беруге дағдыландыру арқылы зейіндерін дамыту. Олар қандай заттармен қолданатыны жайлы түсінік беру.

**Ойынның шарты:** Тәрбиеші картиналарды көрсете отырып, былай деп сұрайды, «Дәрігер не істейді? Жүргізуші не істейді? Мұғалім не істейді? Тігінші не істейді?» Балалар қай мамандық иесі екенін қандай құралдармен жұмыс істейтін жайлы айтады.

**Ықтимал күрделендіру:** тез ойла

**Ойынның нұсқаулары:** Балаларға мамандық иелерінің суреттері таратылып беріледі.

**Ойын: «Оюларды құрастыр»**

**Мақсаты:** Қазақ халқының қолданбалы сәндік өнері туралы балаларға түсінік беру. Ою-өрнектің түрлерімен таныстыру, ою-өрнектерді құрастыра білуге, түстердің үйлесімділігін үйрету. Танымдық қабілеттерін арттыру. Балалар өз елін, халқын сүюге қазақ өнерін құрметтеуге тәрбиелеу. Ұлттық мақтаныш сезіміз ояту. Эстетикалық талғамын ұштау.

**Қолданатын көрнекіліктер:** Оюлардың қиылған суреттері



**Ойын шарты:** Қазақтың ұлттық әр түрлі оюлармен сәндік білу, оюларды құрастырып аттарын атау.



### 3 - ұйымдастырылған іс-әрекет

	Қазақ тілі	Қазақ тілі	Сөйлеуді дамыту	Көркем әдебиет	Шығармашылық бейнелеу әрекеті
	<p><b>Міндеті:</b> - Мақал-мәтелдерді, көркем сөздерді қолдануына қолдау көрсету, ынталандыру</p> <p><b>Мақсаты</b> әртүрлі мамандық иелері туралы түсіндіру, адамдардың еңбектеріндегі өзара байланыстарды байқауға үйрету</p> <p><b>Ойын: Кім не істейді?</b></p> <p>Ұшқыш ұшады. Ғарышкер ұшады. Дәрігер емдейді. Құрылысшы үй салады. Сатушы сатады.</p>	<p><b>Міндеті:</b> Тілдік және артикуляциялық аппаратты, тыныс алуды және таза дикцияны дамыту</p> <p><b>Мақсаты</b> әртүрлі мамандық иелері туралы түсіндіру, адамдардың еңбектеріндегі өзара байланыстарды байқауға үйрету</p> <p><b>Дыбыстық жаттығу (айнамен орындалады).</b></p>	<p><b>Міндеті:</b> - Қойылған сұрақтарға қысқаша немесе толық жауап беруге баулу</p> <p><b>Мақсаты</b> Сөйлем түрлерін ажырата білуге үйрету.</p> <p>Дауыс ырғағына қарай оларды ажырата білу іскерлігін дамыту</p> <p>Сөйлемдердің үш түрі болады.</p>	<p><b>Міндеті:</b> - Шығарма мазмұнын сюжеттің бірізділігін сақтай отырып, эмоциямен, қисынды қайталап айтып беру</p> <p><b>Мақсаты</b> сюжеттік бірізділікті сақтап, көңіл күймен, қисынды мазмұндауға дағдыландыру</p> <p>Қазақстанның жері кең-байтақ, табиғаты бай,</p>	<p><b>Міндеті:</b> .</p> <p><b>Мақсаты:-</b></p> <p><b>Топтық жұмыс</b></p>

	<p>Балалар сөйлемдерді қайталайды.</p> <p>«Кім болып істейді?» сұрағымен таныстырады.</p> <p>Ата-аналарының кім болып істейтінін сұрайды.</p> <p>– Сенің әкең кім болып істейді? Сенің анаң кім болып істейді?</p> <p>Балалар Менің есімдігін жауаптарында қолданады. Ата-аналарының мамандықтарын атайды.</p> <p>– Менің әкем құрылысшы болып істейді.</p> <p>– Менің анам дәрігер болып істейді.</p>	<p>Ұ-ұ-ұш- ұш-қыш – ұшқыш.</p> <p>Ә-ә-ә-дә-рі-і-і-гер – дәрігер.</p> <p>Қ-қ-қ-ұ-ұ-құ-құр-ыл-ыс-шы – құрылысшы.</p> <p>Ғ-ғ-ғ-ғ-ға-ға-рыш-кер-ғарышкер</p> <p><b>Жаңылтпаппен таныстыру.</b></p> <p>Ұшқыш меңгергенді</p> <p>Дәрігер меңгере ала ма?</p> <p>Дәрігер меңгергенді</p> <p>Ұшқыш меңгере ала ма?</p> <p>Жаңылтапшты қатты және ақырын әрі жылдам айтқызу</p>	<p>Біріншісі – хабарлы сөйлем. Бір нәрсені хабарлап айтады. Сөйлем соңынан нүкте қойылады. Мысалы: Менің Отаным – Қазақстан</p> <p><b>Дидактикалық ойын:</b></p> <p><b>«Қажетті тыныс белгілерін қой».</b></p> <p><b>Ойын шарты:</b> Берілген суреттердің мағынасына байланысты құрастырылған сөйлемдердің тыныс белгілерін қою</p>	<p>егемен мемлекет. Қазақстанның</p> <p>астанасы – Нұр-Сұлтан қаласы Сарыарқа даласында, Есілдің жағасында орналасқан</p> <p>(картадан көрсету). Біз – Қазақстан азаматы екендігімізді мақтан етеміз. Қазақстан – біздің Отанымыз.</p> <p>Педагог «Тәуелсіздік күні» слайдын көрсетіп, әңгімелейді.</p> <p>– Бүгін Әлия Дәулеткелдінің «Тәуелсіздігіміз мәңгілік» атты әңгімесімен танысамыз.</p> <p>Әңгіме – болған оқиғаның желісі бойынша жазылады.</p> <p>Педагог әңгімені оқиды, мазмұнын түсіндіреді (қосымшаны қараңыз).</p>	
<p><b>Үзіліс:</b></p>					

**Сюжеттік ойын:**

**Тақырыбы:** «Сән ательесі»

**Мақсаты:** Балаларға суреттен көрген киімдердің аттарын атап, киімдер мен ұлттық киімдерді ажыратып топтастыруға баулу, мата түрлерін ажырата алуға үйрету, қайсынан қандай киім тігеді жайлы түсіндіру.

**Көрнекілік:** жаңаша киімдер, ұлттық киімдер

**Ойын барысы:** бірнеше матаның қиықтары алып, қайсысынан қандай киім тігуге болатындығын тауып, суретке бейнеленген киімнің тұсына қоюды ұсынады.



**Сюжеттік ойын:**

**Тақырыбы:** «Азық - түлік дүкені»

**Мақсаты:** Балаларды еңбекке, еңбекті құрметтей білуге, сыпайыгершілікке, ізгілікке, адалдыққа баулу.

**Қажетті атрибуттар:** ойыншықтар, ыдыс-аяқтар, папье-машеден жасалынған тағам түрлері, ақ халат, қалпақ, есеп шот, қағаздан жасалған дөңгелектер.

**Ойын шарты.** Бұл ойынды әуелі жеке-жеке ойнатып, әбден жаттыққаннан кейін үш дүкенді қатар ашып ойынды күрделендіру.

Балаларды рөлдерге бөлу: 2 бала сатушы, 1 бала кассир, қалғандары тұтынушылар.

Тәрбиеші ойын ережесін түсіндіреді. Ереже бойынша сатушылар да, тұтынушылар да бір-бірімен сыпайы сөйлеседі. Бір затты сатып алған соң, рахмет айтуды ұмытпауы керек. Сатушыда өз кезегінде «Тағы да келіп тұрыңыз», - деп ілтипат білдіреді.

Бірінші ойыншық дүкенін ұйымдастыру. Ойыншық сөресінің жанына үстел қойылып сөреде «Дүкен» деген жазу ілулі тұрады. Кассирдің алдында есепшот, ақша салатын қорап, ақ қағаз, қарындаш. Ойыншық алғысы келген балалар ең әуелі кассирге ақшасын төлейді. Не алғысы келетінін айтады. Кассир чек жазып береді. Чекті алып сатушыға береді. Сатушы «тағы да келіп тұрыңыз» - дейді.

Тәрбиеші ойынға жалпы басшылық жасайды.



#### 4 - ұйымдастырылған іс-әрекет

	<p><b>Дене шынықтыру</b></p> <p><b>Міндеті:</b> - Допты екі қолымен заттардың арасымен (арақашықтығы 4 метр) жүргізу</p> <p><b>Мақсаты:</b> Баланы сезіну (сенсорлы) үдерістері арқылы және қимыл- қозғалыстарын үнемі толықтырып отырып дамытуға жағдай жасау</p> <p>«Допты еденге соқ». Топтарға бөлініп, негізгі қимыл-қозғалыстарды орындайды.</p> <p>Төрт тізбекке тұрады: екі тізбек залдың бір шетіне, екі тізбек оларға қарама-қарсы тұрады. Алғашқы екі тізбектегі балалар допты еденге соғып жүріп, қарама-қарсы тұрған екі тізбекке дейін келеді. Допты оларға беріп, өздері олардың арттарына барып тұрады. Допты алған</p> <p>балалар залдың екінші шетіне допты еденге соғып алып жүреді. Допты қатты соқпайды, саусақтарын ашып ұстайды.</p> <p>Нұсқау – допты тура алдыға бағыттамай, сәл шет жақпен алып жүру (өйткені аяққа соғылып, домалап кетуі мүмкін). Егер допты оң қолмен соғып алып жүретін болса, онда оң аяқтың ұшының оң жағынан</p>	<p><b>Музыка</b></p> <p><b>Міндеті:</b> Әннің сөздерін анық айту, орташа, қатты және ақырын дауыспен ән айту</p> <p><b>Мақсаты:</b> Әннің сипатын қабылдау, дауысын дұрыс келтіріп орындау, ырғақтық бейнесі мен динамикасын дәл беру</p> <p><b>Музыка тындау:</b></p> <p>«Желтоқсан» (П. Чайковский)</p> <p><b>Ән айту:</b></p> <p>«Шырша әні» (К. Қуатбаев)</p> <p>«Қазақтың жері» (Б. Түзелбекова)</p> <p><b>Музыкалық-ырғақтық қимылдар:</b></p> <p>«Айна» орыс халық әуені (өңдеген М. Раухвергер) Билер: «Еркебұлан» биі («Билеп үйренейік» жинағынан) Ойындар, хороводтар:</p> <p>«Айналмалы дөңгелек» («Дидактикалық ойындар» жинағы) Музыкалық</p>	<p><b>Дене шынықтыру</b></p> <p><b>Міндеті:</b> - Допты лақтыру және алға қарай жылжып, екі қолымен қағып алу (арақашықтығы 4–5 метр).</p> <p><b>Мақсаты</b> Малдас құрып отырып, ұсақ заттарды (асықтарды) лақтырып, оны қайтадан қағып алуға үйрету</p> <p>«Қазан» – 2,5 м арақашықтықтағы көлбеу қойылған нысанаға заттарды (асықтарды) лақтыру. Б.қ.: аяқты иық деңгейінен алшақ қою: оң аяқты артқа жіберіп, оң қолды шынтақтан жартылай бүгіп, кеуде тұсында ұстап тұру. Асықты лақтырар алдында алдымен қолды төмен түсіріп, сонан соң артқа жібереді, ал лақтыру кезінде қолды алдыға жіберіп, жоғары көтеріп, сонан соң асықты лақтырады. Құрсауларды (4 құрсау) айнала шеңберге тұрады. «Қазан» ішіне көп асық тастаған бала жеңімпаз атанады</p>	<p><b>Дене шынықтыру</b></p> <p><b>Міндеті:</b> - Сапқа тұру, сап түзеу, сапқа қайта тұру: сапқа бір, екі, үш қатармен тұру,</p> <p><b>Мақсаты</b> Гимнастикалық орындық үстінде асықтарды алдында, артында ұстап, тепе-теңдік сақтап жүру</p> <p><b>Қимыл-қозғалыс ойыны: «Үшінші артық» (3 рет)</b></p> <p>Бір-бірінің желкелерінен қарап, екі-екіден үлкен шеңбер құрып тұрады. Жұптардың арақашықтығы – 2-3 адым.</p> <p>«Артық» ойыншы қашады, жүргізуші оны қуады. «Артық» бала кез келген жұптың алдына тұра қалады, енді қатарда үшінші болып тұрған бала қашады. Жүргізушіге ұстатпауға тырысады</p>	<p><b>Музыка</b></p> <p><b>Міндеті:</b></p> <p><b>Мақсаты</b></p>
--	---	---	---	---	---

	алып жүру қажет	аспапта ойнау: «Илигай» қ.х.ә. (өңд. Б. Дәлденбай)			
<b>Серуенге дайындық</b>	Киімдерді реттілікті сақтап дұрыс киінуге үйрету.	Киімдерді реттілікті сақтап дұрыс киінуге үйрету.	Киімдерді реттілікті сақтап дұрыс киінуге үйрету.	Киімдерді реттілікті сақтап дұрыс киінуге үйрету.	Киімдерді реттілікті сақтап дұрыс киінуге үйрету.

<p><b>Серуен</b></p>	<p><i>Судың қатқанын бақылау</i></p> <p><b>Мақсаты:</b> судың құрамымен таныстыру, табиғатта пайда болатын құбылыстар туралы түсінік беру.</p> <p><b>Тәрбиеші қатқақ суга балалардың назарын аударады. Олар қайдан пайда болды?</b></p> <p><b>Болжамдар:</b> желтоқсанда қар көп болса- сол жылы егін мол болады.</p> <p><b>Тақпақ:</b></p> <p><b>Қар жатыр аппақ</b></p> <p><b>Ойнауға жақсы-ақ</b></p> <p><b>Осындай шақта</b></p> <p><b>Кім үйде жатпақ?</b></p> <p><b>Жұмбақ:</b> Қолы жоқ сурет салады,</p> <p><b>Аузы жоқ тістеп алады.</b> (Аяз)</p> <p><b>Қозғалмалы ойын: «Кімдікі алыс».</b></p> <p><b>Мақсаты:</b> Икемділігін, күшін дамыту.</p> <p><b>Еңбек:</b> есік алдын сыпырушы ағайға көмек көрсету мұз жолдың үстіне құм себу.</p>	<p><i>Тоғайларды бақылау</i></p> <p><b>Мақсаты:</b> Қыстағы өсімдіктердің тіршілігін, келбетін бақылауға, сипаттауға үйрету.</p> <p>Ағаштардың айырмашылығын, ұқсастықтарын ажырата білуге, көлеңкесіне қарап тоғайларды ажыратуды үйрету;</p> <p>Тоғайлар мен бұталарға қараңдаршы. Ең әдемі тоғай немесе бұтаны тауып, оны сипаттайық. Қыста тоғайлар тыныштық күйде болады, яғни ұйықтайды. Тоғайдың түбіне, бұтақтарына, құрылысына, түсіне қарап, бақылау жүргізу.</p> <p><b>Болжам:</b> қар ағашқа жабысса – жылы болады.</p> <p><b>Мақал- мәтел:</b> «Бір тал кессең – он тал ек»</p> <p><b>Тақпақ:</b></p> <p>Қазақ жері – сәніміз</p> <p>Мәуесі мол бағымыз</p> <p>Саясында жетілер</p> <p>Балдай бала шағымыз.</p> <p>Қозғалмалы ойындар: «Қояндар мен аю»</p> <p><b>Еңбек:</b> Тоғайларды қармен жабу.</p>	<p><i>Ағаштар мен бұтақтарды бақылау</i></p> <p><b>Мақсаты:</b> Өсімдіктердің ұқсастығы мен ерекшелігін ажыратуға үйрету.</p> <p>Жапырақсыз қалған өсімдікке назар аудару. Әсіресе қысты күні ағаштар мен бұталардың айырмашылығын жақсы көруге болатындығы туралы түсінік беру.</p> <p>Өсімдіктердің бір біріне ұқсастығы мен ерекшеліктерін табыңдар. Ауладан өздеріңе таныс өсімдікті тауып, атын атаңдар. Қастарына жақындап барып, қолдарыңмен ұстап сипаттап беріңдер.</p> <p><b>Болжам:</b> қыста қар қалың болса, жазда егістік мол болады.</p> <p><b>Мақал-мәтел:</b> Аяз мықты болса, мұрның қызарады.</p> <p><b>Тақпақ:</b> «Қарағай»</p> <p>Көкке бойын созады,</p> <p>Көпке қолын созады.</p> <p>Кең құшағын ашады,</p> <p>Көлеңкесін тосады</p> <p>Көп қарағай, қарағай</p> <p>Мейірбанды анадай.</p> <p>Қозғалмалы ойын: «Аңшы және қояндар»</p>	<p><i>Қар үстіндегі іздерді бақылау</i></p> <p><b>Мақсаты:</b> балаларды қар үстіндегі адамдардың, жануарлардың, құстардың ізін айырып, білуге үйрету. Балаларды байқағыш, ойлау қасиеттерін қалыптастырып, толықтыра түсу.</p> <p><b>Қар үстіндегі іздерге назар аударып, оны анықтай білуге көңіл қою. Ауа райының қай кезінде іздер жақсы көрінеді?</b></p> <p><b>Тақпақ:</b></p> <p><b>Ақ киімді денелі, ақ сақалды,</b></p> <p><b>Соқыр, мылқау танымас тірі жанды,</b></p> <p><b>Үсті – басы ақ қырау түсі суық,</b></p> <p><b>Басқан жері сықырлап келіп қалды.</b> (Абай)</p> <p><b>Мақал:</b> Жемберсең қыста құсқа-сауабы тиер оның жазда.</p> <p><b>Қимылды ойын: «Ақ қоян»</b></p> <p><b>Мақсаты:</b> балаларды ептілікке баулу.</p> <p><b>Жеке жұмыс:</b> бір құстың лабиринттен шығу жолы туралы ертегіні ойластыру.</p> <p><b>Еңбек:</b> құстар үшін жемсалғыш жасап, оны ағашқа іліп қою, жем салу</p>	<p><i>Қар (ұлпаларының) ұшқындарына бақылау жүргізу</i></p> <p><b>Мақсаты:</b> балаларды қар ұшқындарының қалай пайда болатынын, олардың құрлысымен таныстыру, сонымен бірге балаларды байқағыштыққа тәрбиелеу.</p> <p><b>Балаларға қар ұлпасын қазып алып, зейін қойып, анықтауды ұсыну. Қар ұшқыны алты қанаттан тұрады, олар бір—біріне өте ұқсас келеді.</b></p> <p><b>Қар ұшқыны жаңбыр сияқты, бұлтта жаратылады. Су буы өте жоғары көтеріледі, жоғарыда ауаның температурасы өте төмен болғандықтан, су буларынан кішкентай ғана мұз қиыршықтары пайда болады. Алты қырлы мұз түйіршіктері өсіп кішкентай желдызшаларға айналады, сойтіп қар ұшқындары жерге түседі.</b></p> <p><b>Тақпақ:</b></p> <p><b>Жазда көлге мұз қатты,</b></p> <p><b>Табанымды мұздатты.</b></p> <p><b>Мұз ойылып кетті тез,</b></p> <p><b>Күліп едік, біз қатты.</b></p> <p><b>Қимылды ойын «Ортаға түспек»</b></p> <p><b>Мақсаты:</b> тез жүгіріп секіруге, ептілікке үйрету.</p> <p><b>Еңбек:</b> қар атжалдарын жасауға балаларды үйрету.</p>
----------------------	--	---	---	--	---

			Еңбек әрекеті: Тал түбі мен бұталардың түбіне қарларды үйіп жинау		
<b>Балаларды үйге қайтару</b>	<b>Ата –аналарға кеңес</b> Егер Сіздің балаңыз көпшіл, өз-жақындарыңыз бен бірге бөтен адамдарды жатырқамаса, ойын кезінде өздігімен ойнай білсе, мінезі ашық, өз құрдастарымен мейрімді болса мектепке келген күннен бастап – ақ үйреніп кететіне сеніңіз	<b>Ата –аналарға кеңес</b> Егер Сіздің балаңыз көпшіл, өз-жақындарыңыз бен бірге бөтен адамдарды жатырқамаса, ойын кезінде өздігімен ойнай білсе, мінезі ашық, өз құрдастарымен мейрімді болса мектепке келген күннен бастап – ақ үйреніп кететіне сеніңіз.	<b>Ата –аналарға кеңес</b> - үйдегі жағдайда баланың өзіне - өзі қызмет етудің алғы шарттарына үйрете беріңіз: жуыну, қолын сүрту, шешіну, өз бетімен тамақтану, тамақ ішкенде қасықты пайдалану, горшокқа сұрану. Киімдері міндетті түрде өзіне ыңғайлы болуы шарт: шалбар не болмаса шорты замоксыз, белдеушесіз.	<b>Ата –аналарға кеңес</b> Егер Сіздің балаңыз көпшіл, өз-жақындарыңыз бен бірге бөтен адамдарды жатырқамаса, ойын кезінде өздігімен ойнай білсе, мінезі ашық, өз құрдастарымен мейрімді болса мектепке келген күннен бастап – ақ үйреніп кететіне сеніңіз.	<b>Ата –аналарға кеңес</b> - баламен жағымды эмоционалдық жағдайлар жасау қажет, ол көбіне ата – ана жағынан болуы қажет, мектеп туралы, оның өзіне керектігін түсіндіріп балаңызды сүйіп, аймалап, жиі оған өз мейіріміңізді көрсетіңіз. Балаңыздың көзінше мектеп туралы өзіңізді толғандыратын мәселені айтудан аулақ болыңыз.



## Тәрбиелеу-білім беру процесінің циклограммасы

**Бекітемін:**

**Білім беру ұйымы** №211 А.Байтұрсынов атындағы орта мектеп

**Мектепалды даярлық** «Б» сыныбы

**Балалардың жасы** 5 жас

**Жоспардың құрылу кезеңі** 111-апта 18 – 22 желтоқсан 2023-2024 оқу жылы

**Мектепалды даярлық** «Б» сыныбының жетекшісі: Бердімағанбетова.А

Күн тәртібі	Дүйсенбі ( 18.12.2023ж желтоқсан күніне орай демалыс)	Сейсенбі	Сәрсенбі	Бейсенбі	Жұма
<b>Балаларды қабылдау</b>	«Түсті табу» дидактикалық ойыны  Мақсаты: белгілі бір түсті киімдерді табу және атау дағдыларын бекіту	«Ауа-райы қандай?» дидактикалық ойын  Мақсаты: «Ауа-райы» (карлы, аязды, суық, күншуақты, желді) сөзінің анықтамасын таңдауға үйрету	«Жақсы-жаман» дидактикалық ойыны  Мақсаты: балаларды табиғаттағы қайшылықтарды, құбылыстардың екіұштылығын, тірі мен жансыз арасындағы байланысты көруге үйрету; сөйлеуді дамыту.	Жұмбақты тап» дидактикалық ойыны  Мақсаты: күздің аяғында жансыз табиғат туралы білімді бекіту; ойлау, шығармашылық қиялды дамыту	«Шуылдақ» деген не?» дидактикалық ойын  Мақсаты: шығармашылық дағдыларды қалыптастыру, заттарды шығармашылық түрлендіруді жүзеге асыру мүмкіндігі
<b>Ата-аналармен әңгімелесу, кеңес беру</b>	<b>Ата-аналармен әңгіме:</b>  Балалардың тазалығы жөнінде кеңес беру	<b>Ата-аналармен әңгіме:</b> Ата-аналарға балаларын ертеңгілік жаттығуға үлгертіп алып келулерін ескерту.	<b>Ата-аналармен әңгіме:</b>  Балалардың жетістік пен дәрежесі үшін емес, сол қалпында сөзсіз қабылдап жақсы көретінін сездіріңіз.	<b>Ата-аналармен әңгіме:</b>  Ата-аналарға балаларды тамақтарын тауысып жеуге үйретулерін ескерту.	<b>Ата –аналармен әңгіме:</b> «Дұрыс тамақтануға баулу»

<p><b>Балалардың дербес әрекеті (баяу қимылды ойындар, үстел үсті ойындары, бейнелеу әрекеті, кітаптар қарау және тағы басқа әрекеттер)</b></p>	<p><b>«Лого» дидактикалық ойыны</b></p> <p><b>Мақсаты:</b> үлгі бойынша бірдей пәндерді тауып, оларды айту</p>	<p><b>«Болады-болмайды» доп ойыны</b></p> <p><b>Мақсаты:</b> есте сақтау, ойлау, реакция жылдамдығын дамыту</p>	<p><b>«Сол формадағы затты тап» дидактикалық ойыны</b></p> <p><b>Мақсаты:</b> пәндер формасы туралы түсінікті нақтылау</p>	<p><b>«Маймылдар» ойыны</b></p> <p><b>Мақсаты:</b> шеңбер бойымен жүруге жаттығу, қозғалыстарды мәтінмен үйлестіру</p>	<p><b>«Ұқсас - ұқсас емес» дидактикалық ойыны</b></p> <p><b>Мақсаты:</b> заттарды салыстыруға үйрету; олардан айырмашылықтың белгілерін табу; ұқсастық, сипаттама бойынша заттарды тану</p>
<p><b>Бой сергіту жаттығулары</b></p>	<p style="text-align: center;"><b>Бой сергіту жаттығулары</b></p>				
<p><b>Ұйымдастырылған іс-әрекетке дайындық</b></p>	<p>«Табиғи тісті одан әрі сақтау үшін саған...керек» ойын жағдайлары</p>	<p>Түспен-эмоциямен «Менің көңіл-күйімді тап» дидактикалық ойыны</p> <p>Мақсаты: балаларды өз мінездерімен күресуге үйретуді жалғастыру</p>	<p>Табиғаттағы мінез-құлық ережелері туралы альбом қарау</p> <p>«Қауіпсіз сөздер» дидактикалық ойыны</p> <p>Мақсаты: үш тілде сөз тіркестерін құруды үйрету</p>	<p>«Кір-қожалақ қыз» драма-ойын</p> <p>Мақсаты: ойын бейнелерінің қимыл мәнерлілігін дамыту</p>	<p>«Дені сау болу – бұл оңай» сурет салу</p> <p>Мақсаты: салауатты өмір салтының алғышарттарын қалыптастыру</p>
<p><b>Білім беру ұйымының кестесі бойынша ұйымдастырылған іс-әрекет</b></p>	<p style="text-align: center;"><b>1 - ұйымдастырылған іс-әрекет</b></p>				
	<p><b>Сөйлеуді дамыту</b></p> <p><b>Міндеті:</b> Түбірлес сөздерді жасау және қолдана білу</p> <p><b>Мақсаты</b> «М» – «Н» дыбыстарын салыстыру;</p> <p>Қыс</p> <p>Ақ киімді, денелі, ақ сақалды,</p>	<p><b>Сауат ашу негіздері</b></p> <p><b>Міндеті:</b> Сөйлемдегі сөздердің ретін, санын анықтау. берілген сөзге сөйлем құрастыру</p>	<p><b>Сауат ашу негіздері</b></p> <p><b>Міндеті</b> Жазу парағында бағдарлай білу, жазу жолы мен жоларалық кеңістікті ажырата білуге үйрету</p> <p><b>Мақсаты</b> Берілген буынға сөз құрай алу</p>	<p><b>Сауат ашу негіздері</b></p> <p><b>Міндеті:</b> Геометриялық фигуралардың сыртын шетке шығармай бастыру, бояу</p> <p><b>Мақсаты</b> Ойындар арқылы шапшаңдық, төзімділік секілді</p>	<p><b>Көркем әдебиет</b></p> <p><b>Міндеті:</b> -Балалардың назарын кітаптың безендірілуіне, иллюстрацияларына аудару</p> <p><b>Мақсаты:</b> әңгіменің мағынасын интонациямен мазмұндауға жетелеу.</p>

<p>Соқыр, мылқау, танымас тірі жанды. Үсті-басы ақ қырау, түсі суық, Басқан жері сықырлап, келіп қалды.</p> <p>–Өлеңді оқып жатқанда көз алдарыңа кімді елестеттіңдер?</p> <p>–Иә, балалар, Абай атамыз өлеңде қысты үлкен қарияға, яғни шалға теңеп отыр.</p> <p>–Қалай ойлайсыңдар, қарияны Абай атамыз не үшін ашулы, соқыр, мылқау түрінде бейнелеген.</p> <p>–Қыс мезгіліне қай кезде дайындалуымыз керек?</p> <p>–Қыстың қаһарына ұшырамас үшін адамдар не істейді?</p> <p>–Ауыл адамдары малдарын қысқа қалай дайындайды?</p> <p>–Иә, дұрыс айтасыңдар.</p>	<p><b>Мақсаты</b> өткен тақырыптарда алған білімдерін пысықтау</p> <p><b>«Жалпы атауын айт» дидактикалық ойыны</b></p> <p>1. Тәрелке, құмыра, кесе, шанышқы – ... (ыдыстар).</p> <p>2. Басбармақ, балаң үйрек, орган терек, кішкене бөбек, шылдыр шүмек – ... (саусақтар)</p> <p>3. Күрте, пальто, тон, плащ – ... (киім).</p> <p>4. Құлақшын, қалпақ, малақай – ... (баскиім).</p>	<p>дағдыларын бекіту</p> <p><b>«Буынды қос» дидактикалық ойыны (доппен)</b></p> <p>– Балалар, шеңберге тұрайық. Мен буынды айтып, бір балаға допты лақтырамын, бала</p> <p>допты ұстап алып, бір немесе бірнеше буынды қосып, сөзді жалғастырады. Кім дұрыс айта</p> <p>алмаса немесе тез буынды айтпаса, айыбын өтейді.</p> <p>Мысалы: ( ас+паз, кі+тап, ба+лық, ба+ла). Ойынды өзгертуге болады.</p> <p>«Бір буыннан басталатын бірнеше сөз» дидактикалық ойыны</p> <p>Педагог балаларды екі топқа бөледі. Педагог бір буынды айтады, балалар жалғастырып,</p> <p>келесі буынды табады. Бір буыннан бірнеше сөз құрауға жарысады. Сөз айтқан балаларға</p> <p>жұлдызшы беріліп отырады. Қай топ бір буыннан ең көп сөз айтады екен.</p>	<p>қасиеттерін дамыту</p> <p><b>«Сөзді аяқта» дидактикалық жаттығуы</b></p> <p>– Мен сендерге сөздің ең соңғы буынын айтпай аяқталмаған сөздер айтамын, сендер</p> <p>соңғы буынды қосып, сөзді аяқтап қайтадан айтасыңдар.</p> <p>Мысалы: аққа...ла, ба...ла, ба...нан, бан...тик, асқа...бақ, сә...біз, домбы...ра, қам...шы,</p> <p>балмұз...дақ, аялда...ма, дәріха...на, емха...на, балабақ...ша, бағдар...шам, қа...лам, қыза...нақ,</p> <p>бұл...ақ, көзілді...рік, тоназыт...қыш, тоқыл...дақ, тер...ек, ша...тыр, ал...қа, апель...син, ау...ыл,</p> <p>ас...пан, қарын...дас, кер...ует, қа...зан, шаныш...қы, ба...лық, қал...қан, қаң...бақ, қа...мыр,</p> <p>шал...бар, кі...лем, жү...рек, жүге...рі, жүл...дыз</p>	<p><b>Жұмбақты шеш.</b></p> <p>Тоқылдатып, мазаны ап, Ағаштарды тазалап, Ормандарды емдейді, Зиянкесті жазалап. (Тоқылдақ)</p> <p>3. Суретте қай құс жасырынған? Боя.</p> <p>4. Ұйқасын тап.</p> <p>Тұмсығымен шымшып, Құрт тереді ... . (Шымшық)</p> <p><b>Ойын-жаттығу: «Қыстап қалатын және ұшып келетін құстар».</b></p> <p><b>Мақсаты:</b> балаларды қыстап қалатын құстар мен жыл құстарын айыра білуге үйрету.</p> <p>Балалардың сөйлеу тілін белсендіру.</p> <p>Материал: қыстап қалатын құстар мен жыл құстары бейнеленген иллюстрациялар.</p> <p>Сипаты: балалар екі топқа бөлінеді, бірінші топ жыл құстары бейнеленген суреттерді,</p> <p>ал екінші топ қыстап қалатын құстар бейнеленген суреттерді</p>
--	---	---	---	--

			<p>Мысалы: (те-) те-(геш) , те-(рек), те-(мір), те-(тік), көр-(пе), (ор-) ор-(та), ор-(ман),</p> <p>о-(рак), (өр-) өр-(мек), өр-(кеш), өр-(ле), өр-(мек-ші), өр(т), (да-) да(мыл-да), да(был),</p> <p>да(кыл), да(уыс), Да(риға), Дә(рия).</p>		<p>жинайды. Ойыннан кейін жыл құстары панно түрінде орналастырылады</p>
--	--	--	--	--	---

### Үзіліс :

<p><b>Сюжетті - рөлді ойын: «Тігінші»</b>  <b>Мақсаты:</b> Балалардың тіл байлығын дамыту, сурет бойынша әңгімелей білуге дағдыландыру. Балалардың коммуниктивті дағдыларын арттыру, бір - бірімен диалог арқылы сөйлесуге үйрету, есте сақтау қабілеттерін дамыту, өзіне сенімді болуға, үлкендердің еңбегін құрметтей білуге тәрбиелеу.  <b>Көрнекіліктер:</b> Киімдер, бас киімдер, тігіншіге керек заттар(ине, метр, қайшы, жіп), іс машинасы, киім үлгілері, маталар.</p> <p><b>Ойын барысы:</b>          Ұйымдастыру кезеңі.          Өнерім кол ұшында,          Боламын мен тігінші          Тігіншінің ішінде,          Бас бармақтай бірінші.</p> <p><b>Ойын: «Дұрысын тап»</b>  <b>Мақсаты:</b> Мамандықтарға байланысты киім үлгілерін бір - біріне үйлестіру.  <b>Тәрбиесі:</b> Балалар әр мамандық иелері өздеріне сай киім киеді. Дәрігерлер</p>	<p><b>Артикуляциялық жаттығулар:</b>  <b>Ойын: « Часы» «Сағат»</b>  <b>Мақсаты:</b> Тілдерінде артикуляциялық кемістігі бар балалармен үзбей күнделікті жасау арқылы біз алдымызға қойған мақсатымызға жетеміз. Сабақ үстінде, ойын кезінде қадағалап балалардың тілін дұрыс дамуына бағыт беру. Ата – аналармен бірлесе қарым – қатынас жасай отырып ортақ мақсатымызға жетеміз.</p> <ul style="list-style-type: none"> <li>• <b>«Сағат»</b> – тілді жіңішкертіп ұстап оңға, солға жайлап қозғау керек. Осылай санап отырып 15 - 20 рет қайталау керек.</li> <li>• <b>«Саңырауқұлақ»</b> - ауызды кең ашып, тілді таңдайға жапсыра ұстап тұрып төменгі жақты басып ауызды кең ашып ұстау.</li> </ul> <p><b>«Дәмді тосап»</b>  <b>Мақсаты:</b> жалпақ тілдің ұшының жоғары көтеруін және тілді кесе (ожау) тәрізді қалыпта ұстауын үйрету.  <b>Қысқаша сипаттамасы:</b> Жалпақ тілмен жоғары ерінді</p>	
---	---	--

ақ қалпақ пен халат кигізі, ал құрылысшылар каска мен үстеліне арнайы халат киеді. Суреттегі киім үлгісі кімге лайықты екенін табындар. Балалар өздері ойлап, белгілей бастайды, сызады.

Тәрбиеші: Балалар аспазшы не киеді?

Шаштараз не киеді?

Балалар белгілеп береді.

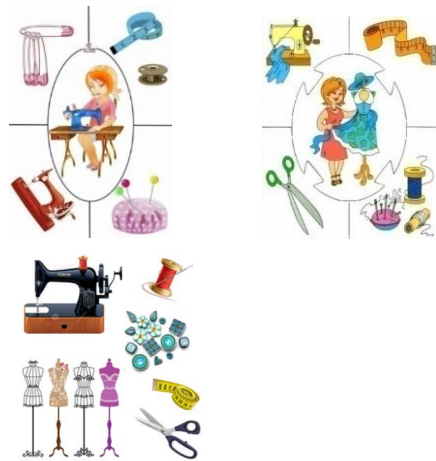
- Ендеше, сендер түсінген боларсындар. Бұл - ойынды біз не үшін ойнағанымызды түсіндіріңдер. Бүгін біз қандай ойын ойнайтынымызды білдіңдер.

**Ойын: «Тігінші»**

**Тәрбиеші:** Балалар тігіншілер не істейді? (киім тігеді)

Бірінші киім тігу үшін киініп алуымыз керек.

Балалар рөлдерді өздері бөліп алады. Бірі тігінші, бірі киім өлшеуші, бірі үтіктеуші болып бөлінеді. Айсара өзінің көйлегін қысқартып беруін сұрайды. Диляра қайшысын алып киіп, тігіп береді. Ал Сәния болса көйлекті үтіктеп береді. Келесі бала шалбар әкеледі. Одан қуыршаққа желетке тігеді. Ұшы жоқ қайшы болуы керек. Ойынды балалар өз қиялдары мен қалаулары бойынша әрі қарай жалғастырады. Бір - бірімен рөлдерді бөлісіп, ұйымшылдықпен ойнайды. Тәрбиеші әр уақытта балаларға көмек көрсетуі тиіс.



жалап, ауыз қуысына кіргізу.

**Әдістемелік нұсқау.**

1. Жаттығуда орындаған кезде тек тіл жұмыс істеуін, иектің қимылдамауын қадағалау керек.

2. Тіл жалпақ болып бүйірлер ауыз бұрыштарына тиіп тұруы керек.

3. Тіл оңға - солға емес, тек төмен және жоғары қозғалу керек.

4. Егер бала жаттығуды жасай алмай жатса, «пя - пя - пя» жаттығуына оралу қажет. Бала тілін жалпақ қалпына келтірген соң шпательмен тілді жоғары ерінің үстіне қайыру керек.



**Саусақ ойыны: «Тасбақа»**

**Мақсаты:** Ұсақ моториканың қимылдары мен қолдың икемдігі бас миының құрылымының даму деңгейін көрсетеді. саусақтардың көмегі арқылы қандай да бір ұйқастырылған тарихты, тактақтарды, ертегілерді сахналау, қолмен орындау.


**1.Тасбақа**

Тасбақа, тасбақа,

Тас астында тұрады.

Басын баяу шығарып,

Тиіссең кері тығады.



Жұдырықты түйіп, бас бармақты шығарады да, тасбақаны бейнелейді.. Өлең мазмұнына қарай саусақты кері жасырады. Осы тектес келесі өлеңдерге де қимыл жасауға болады.

**Фонетикалық жаттығулар**

**Мақсаты:** Фонетикалық жаттығуды орындау барысындағы басты міндетіміз баланың нақты дыбыстарды дыбыстауы барысында дұрыс тыныс алуын және артикуляциясын қадағалау болып табылады.**1**

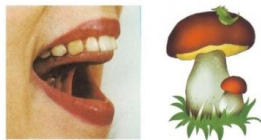
**.Баудағы кім?** Ара болсаң, ызында



З-з-з, ж-ж-ж, з- з-з, ж-ж-ж

Жұмыс істе, тығылма.

- Ара қалай дыбыстайды?



(3- 3-3) - қатты\жай

## 2.Жыланның ысылы.

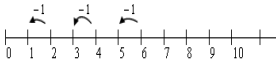
Жылан қалай дыбыстайды? Ыс-с—ыс-сссс....



**3.Шалқан.** Шалқан үлкен болып өсіп қалған екен. Оны көрген атай:  
«О...о...о!» деп таң қалды.



## 2 - ұйымдастырылған іс-әрекет

	<p><b>Қоршаған орта</b></p> <p><b>Міндеті:</b> -Жол белгілерін (жүру бөлігі, жаяу жүргіншілер өткелі, тротуар, велосипед, арналған жол) білу</p> <p>Бағдаршамның белгілеріне сәйкес жолдан өту(кірікт16.12)</p> <p><b>Мақсаты</b> Көшедегі тәртіп ережесін қатаң сақтауға, жолда зейінді болуға дағдыландыру</p> <p>«Жолдан өту» ойыны. Шарты: балалар «жолақ жолдан» өтеді. Педагог «Солға қараймыз!», «Оңға қараймыз!» – деп бұйырады. Содан соң «Солға қараймыз. Жолдың ортасына дейін жетеміз. Оңға қараймыз. Өтеміз», – деп әрбір іс-әрекетті сөзбен жеткізіп отырады. Балалар педагогтің көмегінің тағы да «жолдан» өтеді <b>Топтық жұмыс. «Жол белгілерін табу» ойыны.</b> Санамақ бойынша балалар екі топқа бөлінеді. – Мен сендерге жол ережелерінің белгілерін дайындап қойып едім. Бірақ олар басқа суреттермен араласып кетті. Әр топ жол белгілерін дұрыс тауып</p>	<p><b>Математика негіздері</b></p> <p><b>Міндеті:</b> 10 көлеміндегі сандарды тура және кері санауға жаттықтыру</p> <p><b>Мақсаты</b> : 10 көлемінде тура және кері санау дағдысын қалыптастыру.</p> <p>Әлия мен Сырым балаларға пойызбен саяхат жасауды ұсынады.</p> <p>Педагог балаларды вагондар болуға шақырады. Он бала бір-біріне тіркесіп, пойыздың қозғалысын еліктейді. Балаларға 1-ден 10-ға дейін цифр жазылған карточкалар таратылады. Педагог басқа балаларға вагондарды 1-ден 10-ға дейін тура және кері санауды сұрайды.</p> <p>Вагондармен көрініс ойнатылады. Педагог вагондардың бір-бірден туннельге қарай кетіп жатқанын хабарлайды</p>	<p><b>Математика негіздері</b></p> <p><b>Міндеті:</b> 0 ден 9 дейінгі цифрмен таныстыру. «Қанша?», «Нешінші?» сұрақтарын ажырату, оларға дұрыс жауап беру</p> <p><b>Мақсаты:</b> Келесі санды 1-ді қосу арқылы және 1-ді азайту арқылы алу тәсілімен таныстыру</p> <p>Сандық сәуле бойынша педагог 1-ге азайту амалын көрсетеді.</p>  <p>Сонымен</p> <p><math>10 - 1 = 9</math></p> <p><math>9 - 1 = 8</math></p> <p><math>8 - 1 = 7</math></p> <p><math>7 - 1 = 6</math></p>	<p><b>Математика негіздері</b></p> <p><b>Міндеті:</b> Топтарды санау және салыстыру негізінде сандық мәндерді дұрыс жалпылау</p> <p><b>Мақсаты</b> теңдік және теңсіздік туралы ұғым қалыптастыру.</p> <p>Педагог тақтаға ойыншықтың суреті бар плакат іледі.</p> <p>Ойыншықтарға қарайды, сол және оң жақтағы суреттерді салыстырады.</p> <p>Қайсысы көп, қайсысы аз? Қалай бірдей жасауға болады? Балалар салыстыру және теңестіру әдісін ұсынады.</p> <p>Педагог тақтаның алдына шыққан балаларға бір сөренің екі жағында орналасқан заттардың арасында өзара бірмәнді сәйкестікті анықтауға көмектеседі.</p> <p>– Олар тең болуы үшін не</p>	<p><b>Қоршаған орта</b></p> <p><b>Міндеті:</b> Жол қозғалысының қарапайым ережелерін, жаяу жүргіншілер мен велосипедшілердің қозғалыс ережелерін сақтау</p> <p><b>Мақсаты</b> Жолда жүру ережесін сақтап жүруге тәрбиелеу</p> <p><b>«Ұшқырлар мен тапқырлар» ойыны.</b></p> <p>– Біздің топта кім ең ұшқыр ойлы және тез тапқыр екенін білгім келеді. Мен</p> <p>сендерге сұрақтар қоямын, кім дұрыс жауап айтса, қолын көтереді. Хормен берілген</p> <p>жауап қабылданбайды. Кім дұрыс жауап берсе, жұлдызша алады. Ойын соңында</p> <p>жұлдызшаларды санап, жеңімпазды анықтаймыз. Кімде жұлдызша көп болса, сол –</p> <p>жеңімпаз.</p> <p>– Автокөліктің қанша дөңгелегі бар? (Төрт).</p> <p>– Жаяужолда кім жүреді? (Жаяу жүргінші).</p>
--	--	---	--	--	--

	<p>алу керек. Қай топ тез табады, сол жеңіске шығады. Жағдаятты шешу: «Қайсар бүгін үйден шығып, футбол ойнағысы келді, бірақ аулада ешкім болмады, Қайсар допты лақтырып жіберді, ол жолға қарай домалап кетті. Өткен-кеткендер Қайсарға ұрыса бастады, бірақ Қайсар таңғалды, өйткені ол үлкендердің неге ұрысқанын түсінбеді». Балалар педагогпен бірге жол жағдайын талдайды, қауіпсіздік ережелерін еске түсіреді</p>			<p>істеу керек?</p> <p>– Дұрыс. Бір жағынан артығын алып тастау керек немесе жетіспейтін ойыншықтарды қою қажет. Артығының бар-жоғын білу үшін ойыншықтарды бір-бірінің астына қоямыз немесе жұптарды сызықпен жалғаймыз</p>	<p>– Көлікті кім басқарады? (Жүргізуші).</p> <p>– Екі жолдың қиылысы қалай аталады? (Жол қиылысы).</p> <p>– Жолдың жүріс бөлігі қай жақтан басталады? (Оң жақтан).</p> <p>– Жаяу жүргінші немесе жүргізуші жол ережесін бұзса не болуы мүмкін? (Апат немесе жол-көлік оқиғасы).</p> <p>– Бағдаршамның үстінгі шамы қандай? (Қызыл).</p> <p>– Жаяу жүргіншілер өткеліндегі жолақтар қандай жануарды еске түсіреді? (Зебра/алаша атты еске түсіреді).</p> <p>– Жаяу жүргінші жер асты өткеліне қалай түсе алады? (Баспалдақпен).</p> <p>– Егер жаяужол болмаса, жаяу жүргінші қалай қозғалады? (Сол жақтан, қозғалысқа қарсы).</p> <p>– Қандай мәшинелер арнайы дыбыстық және жарық сигналдарымен жабдықталған? («Жедел жәрдем», өрт сөндіру және полиция мәшинелері).</p> <p>– Қауіп төнбеу үшін, қай жерде ойнау керек? (Аулада, балалар алаңында).</p> <p>Дұрыс жауаптарға жұлдызшалар беріліп, педагог ойынды</p>
--	--	--	--	--	---

					қорытындылайды
--	--	--	--	--	----------------

**Үзіліс:**

<p><b>Қол моторикасын дамытуға арналған санамақ</b></p> <p><b>Ойын:</b> <i>Жүретін саусақтар.</i></p> <p><b>Мақсаты:</b> Саусақтарын жүргізе отырып, саусақты шынықтыру және заттарды атау үшін логикалық есін ұлғайту.</p> <p><b>Керекті құралдар:</b> Суреттері бар кітапшалар.</p> <p><b>Шарты:</b> Суреті бар кітапшаны алып, ішін ашып, ішінде балалар білетін деген суреттерді парақ бетінде саусақтарды жүргізе отырып (2 саусақпен), суретті нұсқап оның атын сұрайды. Балалар жауап береді. Сол ереже бойынша қайталанады.</p>		<p align="center"><b>Үстел үстінде ойналатын ойындар.</b></p> <p><b>Ойын:</b> «Сарбаздарға не керек?» (5-10 мин)</p> <p><b>Мақсаты:</b> Елін, жерін жаудан қорғай білуге, елінің патриоты болуға тәрбиелеу.</p> <p><b>Керекті құралдар:</b> ойынға керек ресурстар.</p> <p><b>Мазмұны:</b> Ортаға 1 қатысушы шақырылады. Маңдайына сурет қойылады. Бұл суретті қарама – қарсы отырған бала мимика арқылы қатысушыға көрсетіп, түсіндіреді. Ал ойынға қатысушы оны табу керек болады.</p>
---	--	--

**3 - ұйымдастырылған іс-әрекет**

	<p><b>Қазақ тілі</b></p> <p><b>Міндеті:</b> Фонематикалық естуді дамыту, сөздегі дыбыстардың орнын анықтау (басы, ортасы, соңы).</p> <p><b>Мақсаты</b> әртүрлі мамандық иелері туралы түсіндіру, адамдардың</p>	<p><b>Қазақ тілі</b></p> <p><b>Міндеті</b> - Ауызекі сөйлеуді қарым-қатынас құралы ретінде дамыту</p> <p><b>Мақсаты</b> қазақ тіліндегі сыпайы сөздер мен сөйлемдерді түсінуді және қолдануды үйрету .</p> <p>-Балалар, қандай сыпайы</p>	<p><b>Сөйлеуді дамыту</b></p> <p><b>Міндеті:</b> - Интонациясы бойынша сөйлемдерді (хабарлы, сұраулы, лепті) ажыратып, сөйлегенде қолдана білуді дамыту</p> <p><b>Мақсаты</b> «М» – «Н» дыбыстарын салыстыру</p> <p>«М» дыбысының дұрыс</p>	<p><b>Көркем әдебиет</b></p> <p><b>Міндеті:</b> - Әдеби кейіпкердің белгілі бір әрекетін өзінің қалай қабылдағаны туралы айту</p> <p>-Кейіпкерлердің жасырын әрекетін түсіну(<b>кірікт.16.12</b>)</p> <p><b>Мақсаты</b> - Құстарға қамқорлықпен қарауға тәрбиелеу</p> <p>Балалар, ненің суретін көріп тұрсындар?</p>	<p><b>Шығармашылық бейнелеу әрекеті</b></p> <p><b>Міндеті:</b> - Балаларға мерекелердің мәнін түсіндіру, өз жұмысының нәтижесін бағалау</p> <p>-Мүсіндеудің әртүрлі әдістерін қолдану: құрылымдық (жеке бөліктерден) және мүсіндік (негізгі бөліктерді тұтас кесектен жасау</p>
--	---	---	---	--	---

<p>еңбектеріндегі өзара байланыстарды байқауға үйрету</p> <p>1. Мамандықтарды ата. Олар не істейді? Сөйлем құра. Кімге қандай құрал керек? Сызып қос</p>	<p>сөздер білесіңдер? Қазір бәріміз жағдаят шешейік.</p> <p>1-жағдаят:</p> <p>Жанына екі баланы шығарып, екеуінің біреуіне ойыншық береді.</p> <p>– Досыңның ойыншығын сұрау үшін, оған қандай сыпайы сөз айтасың?</p> <p>Балалар жауап береді.</p> <p>2-жағдаят: екі баланың біреуі екіншісіне ренжігені туралы.</p> <p>– Егер байқамай досыңды ренжітіп алсаң, оған не айтасың?</p> <p>– Мен кешірім сұраймын.</p> <p>– «Кешір» деген сөзді айтамын.</p> <p>– Дұрыс, сыпайы сөздерді жиі айтатын балаларды әдепті бала деп атайды</p>	<p>айтылуын қадағалау.</p> <p>Ма-ма-ма – қыс деген бұл шалма.</p> <p>Ма-ма-ма – апорт тәтті алма.</p> <p>«Н» дыбысының дұрыс артикуляциясы:</p> <p>Ерін сәл ашылып, жіңішкерген тіл үстіңгі тістердің түбіне тиеді.</p> <p>«Н» дыбысының дұрыс айтылуын қадағалау. «Н» дыбысы кездесетін сөздерге мысалдар келтіреді, сол сөздерді бірнеше рет қайталап айтады.</p> <p><b>Дидактикалық ойын:</b></p> <p><b>«Суретті жалғастыр».</b></p> <p><b>Мақсаты:</b> Салынған суретті тез жалғастыру. Жылдамдыққа үйрету. Ашулы шалдың суретін бірінші болып жалғастырып, аяққа</p>	<p>– Орманда қандай құстар өмір сүреді? – Тоқылдақ не істеп жатыр? – Тоқылдақтың тұмсығы өткір, мықты. Ағашты тесіп, құрттарды теріп жейді. Құйрығы қатты, ұзын. Оны «орман дәрігері» деп атайды. Тоқылдақтың, құстардың пайдасы өте көп. Бүгін осы құстар туралы жазушы Максим Зверевтің «Орман емшілері» әңгімесімен танысамыз. Әңгіме – әдеби жанрдың бір түрі екенін түсіндіру. Әңгіменің басқа жанрлардан ерекшелігі – болған оқиғаны қысқа баяндайды. Әңгімені мәнерлеп оқып, мазмұнын айтып береді (қосымшаны қараңыз).</p>	<p>-- Сюжеттік композициялар жасау, оларды сәнді бөлшектермен толықтыру, жеке және топпен бірлесіп жасау, онда міндеттерді келісіп атқару</p> <p>-- Пішіндердің түрлі қалыптарын бере білуді, оларды күрделі емес композицияларға біріктіруді қалыптастыру</p> <p>Жаңажылмерекесі туралы түсініктерін арттыру</p> <p>- Біртекті заттардан сюжеттер құру, бірнеше пішінді бір тұғырға орналастыру</p> <p>-- сюжеттік композициялар жасайды, оларды сәнді бөлшектермен толықтырады</p> <p>- Сюжеттік композициялар жасау, оларды сәнді бөлшектермен толықтыру, жеке және топпен бірлесіп жасау (<b>кірікт. 16.12</b>)</p> <p><b>Мақсаты:</b>- Жаңа жыл мерекесі туралы түсінік беру, қиялдау, елестету дағдыларын дамыту</p> <p><b>Топтық жұмыс</b></p>
<p><b>Үзіліс: .</b></p>				

## Психологиялық ойын:

### Ойын: «Тыныштықты жақсы көретін патша»

**Мақсаты:** Өзін - өзі одан әрі ашу, өзін - өзі тану, өзінің және айналасындағылардың психологиялық мінездемесін анықтау және талдау іскерлігін дамыту.

#### Ойын шарты:

Патша шуды жек көреді, сондықтан ханзаданың көңіл - күйін бұзбау үшін барлығымыз шуламай тыныш қозғаламыз. Патша аяқтың ұшымен жүреді, оның жүрісі жеңіл, баяу. Бұл ролді бір бала атқарады.

Жүргізуші келесі сөзді айтады: «Барлық балалар, патшадан басқа бөлменің әр жеріне тұра қалады. Патша саусағын ауызына тигізіп, «Ш - ш - ш, ханзада келе жатыр!» деп, бөлмені аралай бастайды. Барлығы «қатып» қалу керек, ал патша әрқайсысын айналып шығады. Кез келген баланың қасына келіп, саусағын баланың мұрнына тигізеді. Сол бала аяқтың ұшымен патшаның артынан жүре бастайды. Келесі балаға жақындаған патша саусағын баланың мұрнына тигізеді, ол бірінші баланың соңына тұрып, аяқтың ұшымен патшаның артынан жүре бастайды. Сол тәртіппен ойын жалғаса береді. Барлық балалар патшаның артына жиналғаннан кейін, патша кез келген артындағы балаға қарап, «Ш - ш - ш» дейді, сонда сол бала өз орнына тыныш, аяқ ұшымен оралады. Барлығы орнына тұрғаннан кейін ойын аяқталады.

"Қисық сурет" атты суретті жаттығу өткізіліп, оң және сол жарты шарлар басымдылығын анықтауға арналған қысқаша тест, сонымен қатар оптимистік бағдарды анықтауға арналған сауалнама алынды.



## Аз қимылды ойын:

### Ойын: «Қуғыншыдан құтқару»

**Мақсаты:** балаларға тез бұлтарып жүгіру тәсілдерін меңгерту.

#### Ойын шарты:

**Мазмұны:** Аланда үлкен шеңбер немесе төртбұрыш сызылып, ойнайтын жер алдын ала дайындалады. Ойыншылардың арасынан санамақ арқылы бір «қуғыншы» сайланады. Ойын алаңнан шықпай, ішінде жүріп ойналады. Мұғалімнің «Қуғыншы табылды!» деген белгісінен кейін сайланған бала қолын жоғары көтеріп: «Мен қуғыншы!» – деп айқайлайды да, балаларды қуа жөнеледі.

Қуғыншының қолы тиген ойыншы қолын жоғары көтеріп, қуғыншы болғанын білдіреді де, ойынды әрі қарай жалғастырады.

Бірақ ойыншылар қуғыншыдан бір-бірін құтқаруларына болады. Ол үшін: қашып келе жатқан ойыншы мен қуғыншы екеуінің арасынан кесіп жүгіріп өтсе;

Қашып келе жатқан ойыншыға қол тигізсе;

Қашып келе жатқан ойыншымен қол алысса, онда қуғыншы сол ойыншыны қуады.

#### Ойынның ережесі:

1. Қуғыншы қолын көтеріп: «Мен қуғыншы» деп басқаларға ескерткеннен кейін ғана ойыншыларды ұстауына болады.

2. Ойын алаңынан шығып кеткен ойыншы ойыннан шығады.

Әдістемелік нұсқаулар.

Бұл ойынды ұйымдастыру үшін аланды дұрыс таңдаған жөн. Ойыншылар жүргізген кезде бір-біріне немесе басқа заттарға соғылып қалмау үшін қадағалау керек.

Ойын қызықты өтуі үшін ойынның мазмұнына әртүрлі қосымша тапсырмалар енгізуге болады.

Бір ойында бір қуғыншы ғана емес, бірнеше қуғыншы сайлауға болады.

Ойынның педагогикалық маңызы.

Ойынның педагогикалық маңызы өте зор. Ойыншылар жолдастықты іс жүзінде көрсете алады. Достары көп болғанның пайдасын көреді. Қауіптен қорықпай, қиыншылыққа қарсы тұруға дағдыланады.

Ойын барысында ойыншылар жүгіру жаттығуларын орындау тәсілдерін жетілдіреді. Өз қимыл – қозғалысын өзгелермен үйлестіруге үйренеді. Шапшаң, епті қимылдауға жаттығады.



#### 4 - ұйымдастырылған іс-әрекет

	<p><b>Дене шынықтыру</b></p> <p><b>Міндеті:</b> Бір-бірінің жанына және бір-бірінің артынан сапқа тұру</p> <p><b>Мақсаты:</b> Қимыл әрекеттің дұрыс басталуының кепілі болатын бастапқы қалыпқа дұрыс келуге, шайбаны ілгері бағытта ұш</p> <p><b>Мерген имек ағаш». (3 рет)</b></p> <p>Алаңқайдың ортасында текше тұр. Оны имек ағашпен бір ойыншы қорғайды. Қалған ойыншылар текшеге шайбаны имек ағаштарымен атып, тигізуге тырысады.</p> <p>Имек ағаштың қыры толық мұзды жататындай етіп ұстауын қадағалайды.</p> <p>Ойыншылар санын біртіндеп</p>	<p><b>Музыка</b></p> <p><b>Міндеті:</b> - Музыкалық сүйемелдеумен және сүйемелдеусіз жеке ән айту дағдыларын дамыту</p> <p>-Музыкалық сүйемелдеумен және сүйемелдеусіз жеке ән айту дағдыларын дамыту</p> <p><b>(кірікт.16.12)</b></p> <p><b>Мақсаты</b> Дауысы мен есту қабілеттерін дамытуға арналған жаттығулардан қиын емес әуендерді 2–3 жақын үндестікте дауысын дәл келтіріп орындауға үйрету</p> <p><b>Музыка тыңдау:</b></p> <p>«Жаңа жыл» (Қ. Шілдебаев)</p> <p>Ән айту:</p>	<p><b>Дене шынықтыру</b></p> <p><b>Міндеті:</b> -Орнында айналу, оңға, солға бұрылу, сап түзеп, бір және екі, үш қатармен қайта тұру</p> <p><b>Мақсаты - 3 м</b> арақашықтағы көлбеу қойылған нысанаға заттарды лақтыруға үйрету.</p> <p><b>Қимыл-қозғалыс ойыны:</b> «Асық алу».</p> <p>Шашырап жүреді, жүгіреді, педагогтің бұйрығымен жерден асықтарды алады.</p> <p>«Асық лақтыру» – дұрыс бастапқы қалыпта тұрып, көлбеу қойылған нысанаға асықтарды лақтыру (арақашықтығы – 3 метр)</p>	<p><b>Дене шынықтыру</b></p> <p><b>Міндеті:</b> - Таныс дене жаттығуларын музыка әуенімен әсем және ырғақты орындау</p> <p><b>Мақсаты -</b> Өртүрлі бағытта бір аяқпен секіре білу шеберліктерін (машықтарын) жетілдіру, табанның алдыңғы жағымен таянып итерілулерін бекіту.</p> <p><b>«Терек» (Қырғыз халқының ойыны).</b></p> <p>Жүргізуші сайлайды. Ол – «терек». Жүргізуші шеңбер ортасында тұрады. Ойыншылар шеңбер бойында тұрып, түрлі қимыл-қозғалыстар жасайды. «Терек!» дегенде, жылдам орындарын ауыстырады. Жүргізуші бос орынның біреуіне жылдам тұруға тырысады. Орынсыз қалған бала жүргізуші болады. Ойында</p>	<p><b>Музыка</b></p> <p><b>Міндеті:</b> - Музыканың және оның бөліктерінің сипатындағы өзгерістерге сәйкес қимылдарды өзгертуге үйрету</p> <p><b>Мақсаты</b> Дауысы мен есту қабілеттерін дамытуға арналған жаттығулардан қиын емес әуендерді 2–3 жақын үндестікте дауысын дәл келтіріп орындауға үйрету</p> <p><b>Музыка тыңдау:</b></p> <p>«Жаңа жыл» (Қ. Шілдебаев)</p> <p>Ән айту:</p> <p>Ақша қар» (Е. Өміров)</p> <p>«Шырша әні» (К. Қуатбаев)</p>
--	---	--	---	--	--

	<p>арттыра отырып, заттардың арасымен жүгіру. (5 рет) Арақашықтығы 1м 5 конусты алаңның ортасына қояды. Конустарды аралап жүгіретін ойыншы саны кима қағаздарға жазылған сандар арқылы анықталады.</p> <p>Әр команданың ойыншылары конустардың арасымен педагог белгісі бойынша жүгіре бастайды.ыруға үйрету</p>	<p>Ақша қар» (Е. Өміров) «Шырша әні» (К. Қуатбаев) Музыкалық-ырғақтық қимылдар: «Сағат» (Е. Андосов) Билер: «Ұлпақарлар биі» («Вальс» П. Чайковский үнтаспада, «Билеп үйренейік» жинағынан) Музыкалық аспапта ойнау: «Полька» (А. Филиппенко)</p>	<p>Бастапқы қалып: аяқ иық деңгейінен сәл ашық қойылады, оң аяқты арт жаққа жіберу, оң қол шынтақтан бүгіліп, кеуде тұсында. Асықты лақтырғанда оң қол төмен түсіріліп, төмен, артқа жіберіледі. Асықты қолды алдыға созып, сонан соң жоғары көтеріп лақтырады</p>	<p>бірде-бір рет орнын бермеген бала жеңімпаз атанады.</p> <p>«Бірғып секіру» (Татар халқының ойыны) (3 рет) Әртүрлі бағытта бір аяқпен секіру. Ойыншылар шеңбер бойына тұрады. Жүргізуші шеңбердің ортасында тұрады. Жүргізуші: «Бірғып секір!» дегенде, ойыншылар жылдам бір аяқтарымен секіріп, орындарын ауыстырады. Жүргізуші де бір аяғымен секіріп, олардың біреуінің орнына тұрып алуға тырысады.</p>	<p>Музыкалық-ырғақтық қимылдар: «Сағат» (Е. Андосов) Билер: «Ұлпақарлар биі» («Вальс» П. Чайковский үнтаспада, «Билеп үйренейік» жинағынан) Музыкалық аспапта ойнау: «Полька» (А. Филиппенко)</p>
<b>Серуенге дайындық</b>	Киімдерді реттілікті сақтап дұрыс киінуге үйрету.	Киімдерді реттілікті сақтап дұрыс киінуге үйрету.	Киімдерді реттілікті сақтап дұрыс киінуге үйрету.	Киімдерді реттілікті сақтап дұрыс киінуге үйрету.	Киімдерді реттілікті сақтап дұрыс киінуге үйрету.

<p><b>Серуен</b></p>	<p><i>Қар жауып тұрған құбылысты бақылау</i></p> <p><b>Мақсаты:</b> қардың жауып тұрғанын бақылау, ауа райына байланысты құбылыстарды түсіндіру, аязды күнде қар жеңіл болады, олар ауада би билегендей, жылырақ күнде қар ауырлау тартады,- қалықтап жерге түседі, суық күнде қар ұшқындары жеделдеп жауады.</p> <p><b>Тақпақ :</b></p> <p><i>Есік алды тайғанақ жата берсін.</i></p> <p><i>Біз оған теуіп жүрміз сырғанақ,</i></p> <p><i>Шыға беріп жалтақтай,</i></p> <p><i>Ұшып түсті қалпақтай.</i></p> <p><b>Қимылды ойын: «Аңшы мен қояндар»</b></p> <p><b>Мақсаты:</b> жылжымалы лақтырған нысанға затты тигізу, жүсіруге өрмелеп шығуға жаттықтыру.</p> <p><b>Жеке жұмыс:</b> «Адаққан қар қиыршықтары» тақырыбына шығармашылық әңгіме құрастыру.</p> <p><b>Жұмбақ:</b> Құм сияқты ұсақ болғанымен, жер бетін жауып үлгереді. (қар) <b>Еңбек:</b> Тәрбиеші жұмысты әркімге бөліп беруге көмектеседі. Бірі қарды жинаса, енді бірі оны тасиды, шаанаға артады, ұжым болып бәрі қарды тазалауға қатысады.</p>	<p><i>Қырауды бақылау</i></p> <p><b>Мақсаты:</b> балаларға қыраудың қалай болатынын айтып кету. Қырау түскен ағаштарды бақылау. Темір затқа үрлеп көрейік. Оған қырау түсті, біздің буымыз суықтан қырауға айналды. Сонымен қырау бұл кәдімгі бу, ол әйнек шынысына, ағаш бұтақтарында, бұтақтарында, басқа заттарда қатып, қырауға айналған. Қырау әдетте күннің ашығында пайда болады.</p> <p><b>Болжам:</b></p> <p><i>Ағашқа қырау түссе, аяз болады.</i></p> <p><i>Тұман болса, күн жылынады.</i></p> <p><i>Егерде түнде қырау түссе, күндіз қар жаумайды.</i></p> <p><b>Жұмбақ:</b></p> <p><i>Қант сияқты ақ,</i></p> <p><i>Ұлап боп жерде жатады. (қар)</i></p> <p><b>Қимылды ойын: «Суықторғайлар»</b></p> <p><b>Мақсаты:</b> қимылды жаттығуларды жасауды үйрету, тапқырлық таныта білу.</p> <p><b>Еңбек:</b> бір біріне кедергі жасамай, жұмыс істеуге үйрету.</p>	<p><i>Мұз сүңгісін бақылау</i></p> <p><b>Мақсаты:</b> балаларға мұздың қасиеті туралы мол түсінік беру. Байқағыштық қасиетті қалыптастырып, іске баға беріп, қортынды жасай білуге үйрету.</p> <p><b>Сұрақтар:</b></p> <p><i>Сүмелек мұз жөнінде не айтуға болады?</i></p> <p><i>Ол қандай? (Сәбіз сияқты)</i></p> <p><i>Сүмелек мұз қай жерде, пайда болады?</i></p> <p><i>Күнгей жақта ма, әлде көлеңке жақта ма?</i></p> <p><b>Тақпақ :</b></p> <p><i>Көл бетінде жатыр айдын – мұзойнақ,</i></p> <p><i>Қыстың өзі жасағандай бізді ойлап,</i></p> <p><i>Шаңғы теуіп жарысамыз желменен,</i></p> <p><i>Күнде осында қызықтаймыз біз ойнап. Мұзафар Әлімбаев</i></p> <p><b>Қимылды ойын: «Үйсіз қалған қоян»</b></p> <p><b>Мақсаты:</b> ойынның тәртібін сақтап отырып, секіріп алға жүгіру.</p> <p><b>Еңбек:</b> «Мұз жерлерге құм себу»</p>	<p><i>Қайың ағашын бақылау</i></p> <p><b>Мақсаты:</b> қайың ағашының қысқы көркін бақылау.</p> <p><b>Балаларды табиғаттың қорғаушысы болуға тәрбиелеу.</b></p> <p><b>Тапсырма:</b>ағаш туралы суреттер бойынша шығармашылық әңгіме құрастыру. Әр балаға ағаш суреттері таратылады.</p> <p><b>Тақпақ:</b></p> <p><i>Ағаштар тұр жүдеп,</i></p> <p><i>Жапырақ сәні енеді.</i></p> <p><i>Соғады жел үдеп,</i></p> <p><i>Қыстың кеп сәлемі.</i></p> <p><b>Жұмбақ:</b> <i>Жазда жатсаң көлеңкесіне алады,</i></p> <p><i>Қыста жақсаң, жаның рахат табады. (Ағаш)</i></p> <p><b>Қимылды ойын: «Апандағы аю»</b></p> <p><b>Мақсаты:</b> зеректікке, ептілікке баулу.</p> <p><b>Еңбек:</b> қайың ағашының түбіне қар жинау.</p>	<p><i>Терезедегі өрнектерді бақылау</i></p> <p><b>Мақсаты:</b> балаларға құбылысты түсіндіру. Олардың ойын толықтыру. Терезедегі өрнектердің қалай пайда болғаны жайында түсінік беру.</p> <p><b>Тапсырма:</b> трафареттің көмегімен «Аяз атаның терезеге салған келемезді суреттері» атты ұжымдық жұмыс жасау.</p> <p><b>Тақпақ:</b></p> <p><i>Бір топ бала сырғанап,</i></p> <p><i>Барады әне жарысып.</i></p> <p><i>Қалды артта атырап</i></p> <p><i>Іздерінен қар ұшып</i></p> <p><b>Жеке жұмыс:</b> қар атжалына секіріп шығу және одан жерге түсуге үйрету.</p> <p><b>Жорамал:</b> қыс аязды болса – жаз ыстық болады.</p> <p><b>Жұмбақ:</b></p> <p><i>Отта жанбайды</i></p> <p><i>Суда батпайды. ( Мұз)</i></p> <p><b>Қимылды ойын: «Айлакер түлкі»</b></p> <p><b>Мақсаты:</b> оңды – солды жалтақтап қарай жүсіруге жаттығу.</p> <p><b>Еңбек:</b> қардан бекініс жасауды үйрету.</p>
<p><b>Балаларды үйге қайтару</b></p>	<p><b>Ата –аналарға кеңес</b></p> <p>Егер Сіздің балаңыз көпшіл, өз-жақындарыңыз бен бірге бөтен адамдарды жатырқамаса, ойын кезінде өздігімен ойнай білсе, мінезі ашық, өз құрдастарымен мейрімді болса мектепке келген күннен бастап – ақ</p>	<p><b>Ата –аналарға кеңес</b></p> <p>Егер Сіздің балаңыз көпшіл, өз-жақындарыңыз бен бірге бөтен адамдарды жатырқамаса, ойын кезінде өздігімен ойнай білсе, мінезі ашық, өз құрдастарымен</p>	<p><b>Ата –аналарға кеңес</b></p> <p>- үйдегі жағдайда баланың өзіне - өзі қызмет етудің алғы шарттарына үйрете беріңіз: жуыну, қолын сүрту, шешіну, өз бетімен тамақтану, тамақ ішкенде</p>	<p><b>Ата –аналарға кеңес</b></p> <p>Егер Сіздің балаңыз көпшіл, өз-жақындарыңыз бен бірге бөтен адамдарды жатырқамаса, ойын</p>	<p><b>Ата –аналарға кеңес</b></p> <p>- баламен жағымды эмоционалдық жағдайлар жасау қажет, ол көбіне ата – ана жағынан болуы қажет, мектеп туралы, оның өзіне керектігін түсіндіріп балаңызды сүйіп, аймалап, жиі оған өз мейіріміңізді көрсетіңіз. Балаңыздың</p>

	үйреніп кететіне сеніңіз.	мейрімді болса мектепке келген күннен бастап – ақ үйреніп кететіне сеніңіз.	қасықты пайдалану, горшокқа сұрану. Киімдері міндетті түрде өзіне ыңғайлы болуы шарт: шалбар не болмаса шорты замоксыз, белдеушесіз.	кезінде өздігімен ойнай білсе, мінезі ашық, өз құрдастарымен мейрімді болса мектепке келген күннен бастап – ақ үйреніп кететіне сеніңіз.	көзінше мектеп туралы өзіңізді толғандыратын мәселені айтудан аулақ болыңыз.
--	---------------------------	---	--	--	--

## Тәрбиелеу-білім беру процесінің циклограммасы

**Бекітемін:**

**Білім беру ұйымы** №211 А.Байтұрсынов атындағы орта мектеп

**Мектепалды даярлық** «Б» сыныбы

**Балалардың жасы** 5 жас

**Жоспардың құрылу кезеңі** V1-апта 25 - 28 желтоқсан 2023-2024 оқу жылы

**Мектепалды даярлық** «Б» сыныбының жетекшісі: Бердімағанбетова.А

Күн тәртібі	Дүйсенбі	Сейсенбі	Сәрсенбі	Бейсенбі	Жұма
<b>Балаларды қабылдау</b>	Мұғалімнің балалармен қарым-қатынасы: отбасы туралы жеке әңгімелесу, қарым-қатынас және көтеріңкі көңіл-күй орнатуға ойындар ұйымдастыру. Жағымды жағдай орнату				
	«Ұннан жасалған тағамды ата» дидактикалық ойыны  Мақсаты: нан-тоқаш өнімдері туралы білімдерін бекіту; нанға ұқыпты қарауға тәрбиелеу	«Төртінші артық» дидактикалық ойыны  Мақсаты: артық затты (азық-түлік) табуға үйрету және себебін түсіндіру	Жаңылтпаш  «Сіз бізді іздемеңіз ана:  Біз қымыздықты қырыққабат сорпасына қосамыз»  Мақсаты: барлық дыбысты айту арқылы жаңылтпашты анық айтуға үйрету	«Табиғат және адам» дидактикалық ойыны  Мақсаты: адам жасаған және табиғат адамға не беретіні туралы білімді жүйелеу: балық, ет, көкөніс, жеміс, жидек, тұқым, жаңғақ	«Сипаттама арқылы біл» дидактикалық ойыны  Мақсаты: сипаттама бойынша тамақ өнімдерін тануға үйрету


Ата-аналармен әңгімелесу, кеңес беру	<b>Ата-аналармен әңгіме:</b> Балалардың тазалығы жөнінде кеңес беру	<b>Ата-аналармен әңгіме:</b> Ата-аналарға балаларын ертеңгілік жаттығуға үлгертіп алып келулерін ескерту.	<b>Ата-аналармен әңгіме:</b> Балалардың жетістік пен дәрежесі үшін емес, сол қалпында сөзсіз қабылдап жақсы көретініңізді сездіріңіз.	<b>Ата-аналармен әңгіме:</b> Ата-аналарға балаларды тамақтарын тауысып жеуге үйретулерін ескерту.	<b>Ата –аналармен әңгіме:</b> «Дұрыс тамақтануға баулу»
<b>Балалардың дербес әрекеті (баяу қимылды ойындар, үстел үсті ойындары, бейнелеу әрекеті, кітаптар қарау және тағы басқа әрекеттер)</b>	«Тазалықтың денсаулық үшін маңызы» әңгімелесу (үй-жайды дымқыл тазалау, өз бөлмесін ретке келтіру қажеттілігі туралы)	«Тәні саудың жаны сау» әңгімелесу  Мақсаты: мәдени-гигиеналық дағдыларын қалыптастыру	«Күн сайын ... тәртібі бойынша» ойлану-әңгімелесу (режимді сақтаудың мәні туралы) әңгімелесу	«Біз гимнастиканы не үшін жасаймыз» әңгімелесу (танертеңгі гимнастиканың маңызы туралы)	«Бұлар қауіпті заттар» әңгімелесу. Қауіптер туралы иллюстрация қарау
<b>Бой сергіту жаттығулары</b>	<b>Бой сергіту жаттығулары</b>				
<b>Ұйымдастырылған іс-әрекетке дайындық</b>					
<b>Білім беру ұйымының кестесі бойынша</b>	<b>1 - ұйымдастырылған іс-әрекет</b>				
	Сөйлеуді дамыту	Сауат ашу негіздері	Сауат ашу негіздері	Сауат ашу негіздері	Көркем әдебиет

<p><b>ұйымдастырылған іс-әрекет</b></p>	<p><b>Міндеті:</b> Табиғат құбылыстарын сипаттауда заттар мен нысандардың ерекшеліктерін білдіретін сөздерді дұрыс таңдау,</p> <p><b>Мақсаты :</b> «Сөз», «Сөйлем» деген не екенін түсіндіру.</p> <p>—Педагог балалардан қыс мезгілінде неше ай бар екенін сұрайды? Қыс мезгілі ұнай ма, несімен ұнайды? – деп сұрақ қояды.</p> <p><b>Демонстрациялық материал.</b></p> <p>—Ендеше, мына үлгі суретке қарап, әңгіме құрайық. Суретте қарап, көргендеріңді өз қиялдарыңмен толықтырып, әңгіме құрап көріңдер.</p> <p>—Суретке мұқият қарап, тақырып қойыңдар. Сендер суретте шанамен сырғанап жүрген балаларды, коньки теуіп жүрген баланы көріп отырсыңдар, балаларға ат қоя отырып, әңгіме құраңдар.</p> <p>«Бұл суреттің тақырыбын сендер қалай деп атайтын едіңдер?» деген ұсыныс айтады педагог.</p> <p>Педагог балалардың ойларын қорыта келе: «Бұл суреттің тақырыбын "Ажарлы қыс " деп атасақ қайтеді, келісесіңдер ме?» – деп сұрады.</p> <p>—Балалар "ажарлы " – сөзі «көрікті, әсем, тамаша, сұлу» деген мағынаны береді. Педагог қол көтеріп, әңгіме құрауға қызығушылық танытқан балалардың бәрінің ойын тыңдайды.</p>	<p><b>Міндеті:</b> Әртүрлі бағыттағы тігінен, көлденең, қысқа, ұзын, толқынды, ирек сызықтарды, жазу</p> <p><b>Мақсаты:</b> Ойындар арқылы логикалық ойлауларын, есте сақтау қабілеттерін дамыту</p> <p><b>Дидактикалық ойын: «Тиісті белгіні көтер»</b></p> <p>– Дауысты, дауыссыз дыбыстардан басталатын сөздерді араластырып айтамын, сендер</p> <p>тиісті қызыл, көк түсті жалаушаларды көтеріңдер.</p> <p>Мысалы: маймыл, ақ аю, ат, жолбарыс, түйе, бұзау, қасқыр, түлкі, қоян, арыстан,</p> <p>керік, тышқан, ит, доңыз, мысық, тай, қой, құлын, тауық, ешкі, лақ, сиыр, бота, қозы, көжек,</p> <p>бақа, ағаш, гүл, балық, қарға, арпа, арқан, ботқа, шаш, мақта, қағаз, базар, жапырақ, ит,</p> <p>үйшік, балта, балға, егеу, керует, қамшы, алқа, доп, керік, кекілік, бор, қорық, қоныс, тиін,</p> <p>марғау, жылан</p>	<p><b>Міндеті:</b> Тамшы тәрізді пішіндерді олардың арасындағы арақашықтықты сақтап жазу</p> <p><b>Мақсаты:</b> дауысты, дауыссыз және сөйлем туралы алған</p> <p>білімдерін пысықтау.</p> <p><b>Дидактикалық жаттығу: “Жасырылған сөз”</b></p> <p><b>Шарты:</b> бала бір сөздің атын тура атамай, оны сипаттайды. Балалар сол сөзді табады.</p> <p>Мысалы: “Ол күз мезгілінен кейін келеді”, “Ол келмесе, Аязата мен Ақшақар келмейді”.</p> <p>Жауабы: қыс.</p> <p>Мысалы: кітап, күз, теледидар, көбелек, терезе т.б.</p>	<p><b>Міндеті:</b> Берілген буынға сөз құрай алу дағдыларын жетілдіру</p> <p><b>Мақсаты</b> Буынға бөлу, дауысты, дауыссыз дыбыстардың түрлерін</p> <p>менгеруге жаттығулар жасату</p> <p><b>Дидактикалық жаттығуы: «Буынға буын қос»</b></p> <p>Педагог: -Мен сендерге сурет көрсетіп бірінші буынын айтамын, сендер екінші буынын</p> <p>айтасыңдар. Мысалы: ( ал...ма, бақта...шы, қар...быз, қа...уын, қала...қай, қыза...нақ,</p> <p>қор...жын,дәп...тер, қа...лам, қай...шы, жыл...қы, бе...сік, бал...та, көр...пе, сә...біз, бара...бан,</p> <p>ко...зы, құмырс...қа, шы...бын, ко...ян, ал...мұрт, май...мыл, бал..та, бал..ға, пар..та, қызғал..дақ,</p> <p>түйме..дақ, ке..рует, кәм..пит, ке..се, ке..ме, қуыр..шак т.б.)</p>	<p><b>Міндеті:</b> Өлеңді жатқа, мәнерлеп, интонациямен айту</p> <p><b>Мақсаты</b> өлеңді жаттату арқылы шығарманың эмоциялық-бейнелік мазмұнын қабылдауға жетелеу</p> <p><b>Жаңа жыл келді</b></p> <p>Жаңа жыл да келеді</p> <p>Бізге қарай жылыстап.</p> <p>Өлең де әзір, ән де әзір,</p> <p>Ойын да әзір, бәрі әзір.</p> <p>Кел, Жаңа жыл, біздерге,</p> <p>Кел, Жаңа жыл, Жаңа жыл!</p> <p>Сөздік жұмыс:</p> <p>жылыстап – ақырындап, біртіндеп</p> <p>әзір – дайын</p>
---	--	---	---	---	---

	Жақсы әңгіме құраған баланы мақтайды				
--	--------------------------------------	--	--	--	--

**Үзіліс : Затты лақтыру мен қағып алуға арналған ойындар «Допты қуып жет»**

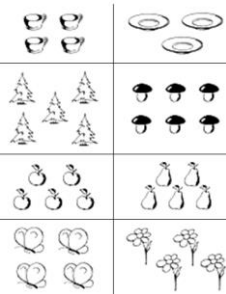
**Тынымсыз Тіл туралы ертегі жаттығулары:**  
 Сыйқырлы айнаға қарап отырып, араның масаның , шегірткенің, жыланның дыбыстарын салып көр. Осы дыбыстарды Тынымсыз Тіл ұнатады ма соны байқа.  
 Ағайынды аралар.  
 Ағайында арарармыз,  
 Еңбек үшін жаралғанбыз.  
 -з-з-з-з-з  
 Шырын іздеп күні бойы  
 Гүл бақшаны аралаймыз  
 -з-з-з-з-з  
 (Үш саусағыңды түйістіріп, ұшып жүрген араларға ұқсат, әрбір екі жолдан кейін аралардың ызылдағанын сал.)  
 Жаман ара  
 Қалмай ұшып соңынан,  
 Ара куды Мұратты.  
 -з-з-з-з  
 Шағып алып қолынан,  
 Досымызды жылатты.  
 -у-у-у-у  
 (Араның дауысы мен баланың ара шаққандағы дауысын сал)



**Ойын: «Допты қуып жет»**  
**Мақсаты:** Балаларды ептілікке, шапшаңдыққа тәрбиелеу. Тәрбиешінің берген белгісін мұқият тыңдай білуге үйрету.  
**Ойынның шарты:**  
 Тәрбиеші балаларға доп салынған кәрзеңкені көрсетеді де алаңның бір жағында өзімен бірге қатарласа тұруды ұсынады. Одан кейін кәрзеңкеден доптарды алып, балалардан алысқа, әр жаққа лақтырады. Балалар доптарға жүгіреді, оларды алып кәрзеңкеге салады. Ойын қайталанатын.  
 Балалар қанша болса, доп та сонша болуы керек. Олардың әрқайсысы допты қуып жетіп, кәрзеңкеге салатын болсын.

**2 - ұйымдастырылған іс-әрекет**

	<p><b>Қоршаған орта</b></p> <p><b>Міндеті:</b> Тірі және өлі табиғат құбылыстары туралы білімдерін кеңейту</p> <p><b>Мақсаты</b> жанды және жансыз заттардың түрлерін атап береді; бақылаулардың нәтижесін табиғат күнтізбесінен,</p>	<p><b>Математика негіздері</b></p> <p><b>Міндеті</b> - Заттардың саны олардың көлеміне, арасындағы қашықтыққа, пішінге, орналасуына, сондай-ақ санау бағытына байланысты емес екенін түсіндіру</p> <p><b>Мақсаты</b> Топтарда заттардың тең және тең емес санын анықтауға, санау және топтарды салыстыру негізінде сандық мәндерді дұрыс қорытындылау; талдау, салыстыру,</p>	<p><b>Математика негіздері</b></p> <p><b>Міндеті:</b> - - Заттардың саны олардың көлеміне, арасындағы қашықтыққа, пішінге, орналасуына, сондай-ақ санау бағытына байланысты емес екенін түсіндіру</p> <p><b>Мақсаты</b> заттарды белгілі бір ерекшелігіне қарай топтастыруды</p>	<p><b>Математика негіздері</b></p> <p><b>Міндеті:</b> - Заттардың саны олардың көлеміне, арасындағы қашықтыққа, пішінге, орналасуына, сондай-ақ санау бағытына байланысты емес екенін түсіндіру</p> <p><b>Мақсаты</b> заттарды белгілі бір ерекшелігіне қарай топтастыруды бекіту</p>	<p><b>Қоршаған орта</b></p> <p><b>Міндеті:</b> Тірі және өлі табиғат құбылыстары туралы білімдерін кеңейту</p> <p><b>Мақсаты</b> Балаларды «жансыз табиғат» түсінігімен таныстыру, жансыз табиғаттағы адам қолымен жасалған заттарды айыра білуге үйрету</p>
--	---	---	--	---	--

<p>суреттерден көрсетіп бере алады</p> <p>Табиғат – адамның көмегінсіз тіршілік етеді. Ал адамның қолымен жасалған заттардың бәрі табиғат нысаны болып табылмайды.</p> <p>Табиғатты: Жанды табиғат әлемі және жансыз табиғат әлемі деп екі үлкен бөлікке бөлуге болады. Содан соң педагог жанды табиғат дегеніміз не екенін анықтауға шақырады.</p> <p>Қуаныштың өтінішін орындап, терезе алдына келіп қоршаған органы эпизодтық бақылауға шақырады</p>	 <p>Теңестіруге немесе артығын білу үшін, ойыншықтарды бір- бірінің астына қояды, немесе жұптарын сызық арқылы қосады. Балалар ойыншықтарға саусақ тигізіп санайды. Цифр жазылған карточкаларды алады. Осы карточкаларды ойыншықтардың астына қояды.</p> <p>Ойыншықтардың тең санын салыстырып, артығын алып тастау керек немесе жетіспейтін ойыншықтарды қою қажет деген қорытындыға келеді</p>	<p>бекіту</p> <p>Ттапсырманы орындау үшін суреттерді қарау керек.</p> <p>– Қай топтағы заттардың арасына «<math>\Leftrightarrow</math>» белгісін қоюға болады?</p> <p>Бір алмадан себетке салады. Алмаларды әр себетпен сызып қосады.</p> <p>-Не артық? Не кем?</p> <p>– Алмұртты тәрелкіге салады. Алмұртты әр тәрелкемен сызып қосады.</p> <p>-Не артық? Не кем? Қорытынды жасайды</p>	<p><b>«Сонша жина» дидактикалық ойыны</b></p> <p>Балалар топқа бөлінеді. Әр топта үстелде біртекті заттар жиынтығы бар (текшелер, «Лего» бөлшектері, геометриялық фигуралар, бұршақтар, қыстырғыш немесе басқа материалдар).</p> <p>Ойынды былай түрлендіруге болады, жүргізуші көзін жұмып, саны бар карточканы шығарады, содан кейін кез-келген топтағы заттарды санайды және нөмірін атайды.</p> <p>Балалар ойынға қатысады.</p> <p>Балалардың бірі – жүргізуші 1-ден 10-ға дейінгі карточканы көрсетеді, балалар сонша заттарды орналастырады</p>	<p>Күрделі сұрақ: Қолдан адам қолымен жасалған әлемге қандай заттар жатады деп ойлайсындар?</p> <p>Балалар терезеден не көріп тұрғандарын атап береді. Табиғатқа – ағаштар да, аспан да, шөп те, ауа да, адам да жатады деген ұйғарымға келеді.</p> <p>Топтағы жанды заттарды атап көрсетеді. Үстелдің неліктен жансыз затқа жататынын дәлелдейді. Тірі ағзаның қандай әрекеттер жасайтынын, мәселен, тыныстайтынын, тамақтанатынын, өсетінің, көбейетінін айтып береді.</p> <p>Педагогтің көмегімен қолдан жасалған (жансыз) әлемге киім, аяқкиім, ыдыс-аяқ, жиһаз т.б. жататынын түсіндіреді</p>
<p><b>Үзіліс:</b></p>				
<p><b>Саусақ ойындары</b> <b>Ойын: Су толтыру.</b></p>	<p><b>Саусақ ойыны: Жүретін саусақтар.</b></p> <p><b>Мақсаты:</b> Саусақтарын жүргізе отырып, саусақты шынықтыру және заттарды атау үшін логикалық есін ұлғайту.</p>	<p><b>Дидактикалық ойын:</b> <b>«Домино»</b></p> <p><b>Мақсаты:</b> «Баланың көліктер жайлы білімдерін дамыту, пысықтау. Сәйкес көлікті тауып дұрыс атау, оның атқаратын қызметімен таныстыру.</p>		

<p><b>Мақсаты:</b> Қол ептілігін дамыту, ас ішкенде қалай отырып, қасықты қалай ұстайтынын, ыдыстар қалай тұратынын үйрету.</p> <p><b>Керекті құралдар:</b> шұңқыр қасық, шұңқыр тәрелке мен күрешке.</p> <p><b>Мазмұны:</b> Үстел үстіне шұңқыр ыдысқа су құйып қоямыз. Одан кейін 1-ші тәрбиеші өзі көрсетеді. Ыдыстағы суды қасықпен алып, ақырын төгіп алмай күрешкеге құямыз. Осы іс-әрекет бірнеше рет қайталанады.</p>	<p><b>Керекті құралдар:</b> Суреттері бар кітапшалар.</p> <p><b>Шарты:</b> Суреті бар кітапшаны алып, ішін ашып, ішінде балалар білетін деген суреттерді парақ бетінде саусақтарды жүргізе отырып (2 саусақпен), суретті нұсқап оның атын сұрайды. Балалар жауап береді. Сол ереже бойынша қайталанады.</p>	<p><b>Ойын шарты:</b> Суреттері сәйкес келетін карточкаларды біріне қатарлап тізіп қою, кім бұрын барлық карточкаларын қояды, сол жеңіп шығады.</p> <p><b>Қажетті құралдар:</b> Бірдей қос суреттер, әртүрлі көліктер бейнеленген көлімдері 5×6 см карточкалар.</p>
---	---	---

### 3 - ұйымдастырылған іс-әрекет

	<p><b>Қазақ тілі</b></p> <p><b>Міндеті:</b> Тыңдалған көркем шығарма мазмұнын ретімен жүйелі түрде жеткізу</p> <p><b>Мақсаты</b> сыпайылықты білдіретін сөздермен сөздік қорларын толықтыру, оларды күнделікті өмірде қолдана білуге дағдыландыру.</p> <p><b>Дидактикалық ойын: «Не деу керек?»</b></p> <p>– Тақпақтарды тыңдап, назар аударамыз. Қай жауабы дұрыс?</p>	<p><b>Қазақ тілі</b></p> <p><b>Міндеті:</b> Тыңдалған көркем шығарма мазмұнын ретімен жүйелі түрде жеткізу</p> <p><b>Мақсаты</b> сыпайылықты білдіретін сөздермен сөздік қорларын толықтыру, оларды күнделікті өмірде қолдана білуге дағдыландыру.</p> <p><b>Мақал-мәтелдерді жаттап ал.</b> Әдептілікті данадан үйрен. «Сіз» деген – әдеп,</p>	<p><b>Сөйлеуді дамыту</b></p> <p><b>Міндеті:</b> Табиғат құбылыстарын сипаттауда заттар мен нысандардың ерекшеліктерін білдіретін сөздерді дұрыс таңдау,</p> <p><b>Мақсаты</b> . «Ажарлы қыс» үлгі суреті бойынша әңгіме құрауға үйрету</p> <p><b>«Айырмашылығын тап».</b></p> <p>Екі аққаланың суреті</p>	<p><b>Көркем әдебиет</b></p> <p><b>Міндеті:</b> Өлеңді жатқа, мәнерлеп, интонациямен айту</p> <p><b>Мақсаты</b> өлеңді жаттату арқылы шығарманың эмоциялық-бейнелік мазмұнын қабылдауға жетелеу</p> <p>Педагог үстелге шыршаны, қуыршақ Аязата мен Ақшақарды қояды.</p> <p>– Жақында қандай</p>	<p><b>Шығармашылық бейнелеу әрекеті</b></p> <p><b>Міндеті:</b> - Жаңа жыл кешінің аса сыйлы қонағы – Аязатаның қалай пайда болғанымен таныстыру</p> <p>-- Ертегілер мен әңгімелердің мазмұны бойынша сюжеттік композицияларды құру дағдыларын жетілдіру</p> <p>- бейнені кескіні бойынша кию үшін қайшыны қолдану</p> <p>- бірнеше бөліктерден бейнелерді құрастырады</p>
--	---	---	--	---	---

<p>Апаң сенің базардан Алма сатып әкелді. Ең үлкенін, жақсысын Саған таңдап әперді. Не деп айтып жеу керек? «Рақмет, апа!» – деу керек. Балалар жүр көшеде, Естілді шу-айғай. Сен де шықтың досыңды, Қағып кеттің байқамай. Мұндайда не деу керек? «Кешір досым», – деу керек. Осы келген бетіңде, Допты қудың жарыстың. Көшенің сол шетінде, Кезікті бір апайың, Ұмыттың сен не деу керек? «Сәлеметсіз бе!» – деу керек.</p>	<p>«Біз» деген – көмек. Педагог жеке жұмыс жүргізеді. <b>Ойын «Сұраққа жауап бер».</b> – Сен әдепті баласың ба? – Иә. Мен әдепті баламын. – Досыңды ренжітсең, кешірім сұрайсың ба? – Иә. Досымды ренжітсем, кешірім сұраймын.</p>	<p>беріледі. Суретке қарап, аққалалардың айырмашылығын табу керек</p>	<p>мерекені қарсы аламыз? – Қандай мереке шыршасың өтпейді? – Шырша қайда өседі? Қазір жылдың қай мезгілі? – Жаңа жыл мерекесі саған несімен ұнайды? – Бүгін ақын Сағи Жиенбаевтың «Жаңа жыл келді» өлеңімен танысамыз. Өлең – әдеби жанрдың бір түрі екенін естеріне түсіру. Өлең сөз адамның жан тебіренісін әсерлі етіп жеткізеді. Айрықша сезімдерді ұйқас сөздермен суреттейді Жұмбақты шеш. Жасыл ине киімім, Жайлаймын тау биігін. Жаңа жылды тойласаң, Төріндемін үйіңнің. (Шырша) 3. Жаңа жылды қарсы алу үшін қажетті заттарды шыршаға сызып қос.</p>	<p><b>Мақсаты:</b>- қоршаған ортадағы болмысты елестеу арқылы сурет салу дағдыларны қалыптастыру. Олардың сипаттамалық белгілерін байқауға үйрету. Аязатаның бейнесін салуды үйрету <b>Топтық жұмыс</b></p>
<p><b>Үзіліс:</b></p>				

### «Гүлдерді күтеміз» ойыны

**Мақсаты:** балалардың табиғатты рухани бағалау мәдениетін, гүлдерді дұрыс күтіп-баптау, яғни суару, қопсыту дағдыларын қалыптастыру. Гүлдердің түрлерін (көпжылдық, біржылдық, пияз тұқымдас, шөптекті, тұқымдас гүлдерді) ажырата білуге үйрету. Гүлдер сұлулық белгісі екенін, оларды күтіп-баптап, қамқорлыққа алу керектігін түсінеді.

**Ойын шарты:** гүлдерді екіге бөлу, дала гүлдерін газонның қасына іліп, ал бөлме гүлдерін үйдің қасына қою, суреттер бойынша әнгімелету.



### Қимылды ойын: «Ту».

**Мақсаты:** Топтағы қарым-қатынасты нығайту.

**Ойынның шарты:** Балалар 3-4 топқа бөлінеді. Әр топтың ортасында 1 бала ту ұстап тұрады. Тәрбиешінің бұйрығы бойынша ойыншылар жан-жаққа жүгіріп, көздерін жұмып тұрады. Тәрбиешінің бұйрығы бойынша ту ұстаған балалар орындарын ауыстырады. Тәрбиеші «Өз туларыңды табыңдар» дегенде ойыншылар өз туларына қарай жүгіреді. Қай топ тез жиналады, сол топ жеңеді. (Тулардың түстері әр түрлі болу керек)

### Қимылды ойын:

#### «Шұңқырдағы қасқырлар»

**Мақсаты:** Балаларды шапшаңдыққа, жылдамдыққа баулу.

**Ойынның шарты:** Алаңның ортасында ұзын шұңқыр салынды. (1-1,5 метр) Шұңқырдың ортасында екі қасқыр тұрады. Қалған ойыншылар ешкі болады. Ешкілер алаңның бір жақ шетінде үйлерінде тұрады. Тәрбиешінің бұйрығы бойынша ешкілер үйлерінен шығып, шұңқырдан секіріп өтіп, жайылымға барады. Қасқырлар шұңқырдан шықпай ешкілерді ұстап алу керек.

### 4 - ұйымдастырылған іс-әрекет

<p><b>Дене шынықтыру</b></p> <p><b>Міндеті:</b> Қимылдардың ырғағын музыкалық сүйемелдеумен үйлестіру</p> <p><b>Мақсаты</b> Баланың кинестикалық (көру мен тыңдау арқылы қабылдауы) қабілеттерін дамыту</p> <p><b>I.</b>«Қарда жүргіші мәшиесі»: бір тізбекпен жүреді.</p> <p>«Орман тұрғындары» жаттығулары: тізбекпен қоян, қасқыр, түлкінің жүрістерін салып жүреді.</p> <p><b>II.</b>ЖДЖ ойын түрінде («орман алаңқайында жылынамыз»)</p> <p>«Артымнан қайтала». Педагог жаттығуларды көрсетеді.</p> <p>Балалар жаттығуларды педагогтің көрсеткеніндей орындауға тырысады. Тыныс алу гимнастикасы: «Жел».</p> <ul style="list-style-type: none"> <li>•Қолды төмен түсіріп, аяқты алшақ қойып, мұрынмен дем алу.</li> <li>•Басты солға бұрып, ерінді жиырып алдыға шығарып үрлеу.</li> <li>•Басты түзу ұстап, дем алу, басты оңға бұрып, демді</li> </ul>	<p><b>Музыка</b></p> <p><b>Міндеті:</b> -Би қимылдарын: қосалқы және ауыспалы қадам жасауды, әртүрлі бағытта жүгіруді және секіруді менгеру</p> <p><b>Мақсаты:</b> Музыкалық тіркестерге сәйкес қимылдарды өзгерту, жылдамдық пен ептілікті білдіру.</p> <p><b>Музыка тыңдау:</b></p> <p>«Қыс» (А. Вивальди, үнтаспадан)</p> <p>Ән айту:</p> <p>«Ақша қар» (К. Қуатбаев)</p> <p>«Ақша қар» (Е. Өміров)</p> <p>Музыкалық-ырғақтық қимылдар:</p> <p>«Шеңберге тұр» (Л. Бетховен)</p> <p>Билер:</p> <p>«Ұлпақарлар биі» («Вальс» П. Чайковский үнтаспада,</p> <p>«Билеп үйренейік» жинағынан)</p> <p>Ойындар, хороводтар:</p>	<p><b>Дене шынықтыру</b></p> <p><b>Міндеті:</b> Түзу бағытта адымдап жүру</p> <p><b>Мақсаты</b> 2.5 м арақашықтықта бір-біріне доп лақтырып, доптың ұшуын бақылауға, ұшып келе жатқан допты қолды бүккен күйде қағып алуға үйрету.</p> <p>Бөрене үстінде төрттағандап еңбектеуге үйретуді жалғастыру, қол мен аяқты үйлестіріп қозғай білу шеберліктерін (машықтарын) дамыту. «Сілеусін» – бөренеден түсу</p> <p>Бөренеден асықпай, сақтықпен түседі. Бір-біріне кедергі келтірмеуге тырысады. (4 рет)</p>	<p><b>Дене шынықтыру</b></p> <p><b>Міндеті:</b> Жұбымен шеңбер бойымен жүру</p> <p><b>Мақсаты</b> Баланың денсаулығын нығайтуға арналған жұмыстарды жалғастыру</p> <p><b>Қимыл-қозғалыс ойыны:</b> <b>«Қасқыр мен лақтар». (3 рет)</b></p> <p><b>Ойын шартын</b> естеріне түсіреді. Қарама-қарсы жаққа тек белгіден кейін ғана жүгіреді. Залдың бір шетінде тұрады. Зал ортасында «қасқыр» тұрады.</p> <p>«Бөрте, бөрте, бөрте лақ, Бөрте лақ тым ерке-ақ.</p> <p>Кетесің кейде секеңдеп, Байламаса көкем кеп».</p> <p>Белгіден кейін залдың екінші шетіне «лақтар» жүгіреді, «қасқыр» оларды ұстап алуға тырысады.</p>	<p><b>Музыка</b></p> <p><b>Міндеті:</b> -Музыкаға сәйкес орындалатын би қимылдарын білу</p> <p><b>Мақсаты</b> Музыкалық тіркестерге сәйкес қимылдарды өзгерту, жылдамдық пен ептілікті білдіру.</p> <p><b>Музыка тыңдау:</b></p> <p>«Қыс» (А. Вивальди, үнтаспадан)</p> <p>Ән айту:</p> <p>«Ақша қар» (К. Қуатбаев)</p> <p>«Ақша қар» (Е. Өміров)</p> <p>Музыкалық-ырғақтық қимылдар:</p> <p>«Шеңберге тұр» (Л. Бетховен)</p> <p>Билер:</p> <p>«Ұлпақарлар биі» («Вальс» П. Чайковский үнтаспада,</p> <p>«Билеп үйренейік» жинағынан)</p> <p>Ойындар, хороводтар:</p>
--	--	--	---	---

	<p>шығару.</p> <ul style="list-style-type: none"> <li>•Басты түзу ұстап, мұрын арқылы дем алу, ерінді жиырып алдыға шығарып үрлеу.</li> <li>•Басты төмен түсіріп, иекті кеудеге тигізу, дем шығару (қол білезіктерін айналдыру).</li> </ul>	<p>«Жылдам құрастыр»</p> <p>Музыкалық аспапта ойнау:</p> <p>«Полька» (А. Филиппенко)</p>			<p>«Жылдам құрастыр»</p> <p>Музыкалық аспапта ойнау:</p> <p>«Полька» (А. Филиппенко)</p>
<b>Серуенге дайындық</b>	Киімдерді реттілікті сақтап дұрыс киінуге үйрету.	Киімдерді реттілікті сақтап дұрыс киінуге үйрету.	Киімдерді реттілікті сақтап дұрыс киінуге үйрету.	Киімдерді реттілікті сақтап дұрыс киінуге үйрету.	Киімдерді реттілікті сақтап дұрыс киінуге үйрету.

<p><b>Серуен</b></p>	<p><b>Желді бақылау</b></p> <p><i>Мақсаты: желдің бағытын қалай, нелерарқылы анықтауға болатынды-ғын,баяу, жылдам сөздерінің магнасын түсіндіру</i></p> <p><b>Сұрақ:</b></p> <p>- Желдің бағытын, күшін қалай біліп, анықтауға болады?</p> <p>- үй мұржаларынан шыққан түтінінен,</p> <p>- қағаздың ұзыншалау кішкентай кескінділерінен</p> <p>- орамалдардың қозғалысынан анықтап білуге болады.</p> <p><b>Көркем сөз</b></p> <p><i>Қыстағы қар, жаздағы жаңбыр – жерге жауған нұр.</i></p> <p><b>Қимылды ойын: «Әткеншек»</b></p> <p><i>Мақсаты: алғашқыда асықпай, сонан соң тез айналып жүгіру.</i></p> <p><i>Еңбек:алаңшаны көркейту үшін түрлі-түсті мұз кесінділерін дайындап қою.</i></p>	<p>Аула сыпырушы еңбегімен танысу</p> <p>Мақсаты: аула сыпырушының қыс кезіндегі еңбегі, оның жұмысы туралы балалардың түсінігін толықтыру. Бағбандардың еңбегін бағалап, құрметтеуге тәрбиелеу.</p> <p>Тапсырма: «Ауланы тазалаушының еңбегін қалай жеңілдетсем» деген тақырыпқа шағын әңгіме құрастыру.</p> <p>Тақпақ:</p> <p>Қолына киіп қолғапты,</p> <p>Ауланы ағай сыпырды.</p> <p>Тазалап қарды мұздарды,</p> <p>Бәрімізге олжол ашты.</p> <p>Қимылды ойын: «Сауықшылар» (қысқы спорт ойындары.)</p> <p>Жеке жұмыс: «Кім алысқа секіреді?» Жүгіріп келіп ұзындыққа секіру.</p> <p>Жаңылтпаштар:</p> <p>Қаңтар айы болды, күн суытты</p> <p>Қалың қар жауды, боран соқты.</p> <p>Жапалақтап ақ қар жауды</p>	<p>Мұз сүңгісін бақылау.</p> <p>Мақсаты: балаларға мұздың қасиеті туралы мол түсінік беру. Байқағыштық қасиетті қалыптастырып, іске баға беріп, қортынды жасай білуге үйрету.</p> <p>Тапсырма: «Сумелек мұз» тақырыбына сурет салу.</p> <p>Сұрақтар:</p> <p>Сумелек мұз жөнінде не айтуға болады?</p> <p>Ол қандай? Сәбіз сияқты</p> <p>Сумелек мұз қай жерде, қалай пайда болады?</p> <p>Күнгей жақта ма, әлде терістік жақта ма?</p> <p>Олар қайдан пайда болады?</p> <p>Осыдан қандай қортынды жасауға болады?</p> <p>Көркем сөз:</p> <p>Көл бетінде жатыр айдын – мұзойнақ,</p> <p>Қыстың өзі жасағандай бізді ойнап,</p> <p>Шаңғы теуіп жарысамыз желменен,</p> <p>Күнде осында қызықтаймыз біз ойнап.</p> <p>Мұзафар Әлімбаев</p>	<p><b>Қайың ағашын бақылау. (Қиялдау)</b></p> <p><b>Мақсаты:</b> қайың ағашының қысқы көркін бақылау.</p> <p><b>Балаларды табиғаттың қорғаушысы болуға тәрбиелеу.</b></p> <p><b>Тапсырма:</b> ағаш туралы суреттер бойынша шығармашылық әңгіме құрастыру. Әр балаға суреттер таратылады.</p> <p><b>Көркем сөз</b></p> <p><i>Ағаштар тұр жүдеп,</i></p> <p><i>Жапырақ сәні енеді.</i></p> <p><i>Соғады жел үдеп,</i></p> <p><i>Қыстың кеп сәлемі.</i></p> <p><b>Еңбек:</b> қайың ағашының түбіне қар жинау.</p> <p><b>Мақсаты:</b> балаларға ағаштың түбін қармен жабудың сырын, пайдасын түсіндіру.</p> <p><b>Қимылды ойын:</b> «Біз көңілді баламыз»</p> <p><b>Жеке жұмыс:</b> «Жұмбақты шеш» сюжетті ойын ойнату.</p> <p><b>Жұмбақ:</b></p> <p><i>Жазда жатсаң көлеңкесіне алады,</i></p> <p><i>Қыста жақсаң, жаның рахат табады.</i></p>	<p><b>Алаңдағы ағаштарды бақылау</b></p> <p><b>Мақсаты:</b> балалардың ағаштарды қыс кезінде қалпын анықтап, білімін толықтыру.</p> <p><b>Тапсырма:</b> «Таңғажайып ағаштарды безендіреміз» тақырыбына сурет салу.</p> <p><b>Ағаштарды сыртқы түсінен, түрінен, бұтақтарынан қалай орналасуынан танып, айыруға үйрету.</b></p> <p><b>Балаларды табиғатқа қамқоршы болуына тәрбиелеу.</b></p> <p><b>Сұрақтар:</b></p> <ol style="list-style-type: none"> <li>1. Жапырақсыз ағаштарды қалай атаймыз?</li> <li>2. Жапырақтар неге күзде түсіп қалады?</li> <li>3. Ағаштар бір біріне немен ұқсас?</li> <li>4. Ордың айырмашылығы қандай?</li> </ol> <p><b>Дидактикалық ойын:</b> «Сөзбен суретпен айт» ағаштың түрін таны.</p> <p><b>Қимылды ойын:</b> «Ордағы қасқыр»</p> <p><b>Мақсаты:</b> секіруге, затты лақтыруға жаттықтыру.</p>
----------------------	---	--	---	---	--

		<i>Еңбек: аула сыпырушыға балабақшаның ауласын сыпруға көмектесу</i>	<i>Қимылды ойын: «»Үйсіз қалған қоян</i>  <i>Мақсаты: ойынның тәртібін сақтай отырып, секіріп алға жүгіру.</i>	<i>ш</i>	<i>Аға</i>	<i>Еңбек: ағаштардың түбін қармен жабу.</i>  <i>Мақсаты: қар ағаштың түбін аяздан қорғайтынын балаларға түсіндіру. Балаларды табиғатқа қамқоршы болуына тәрбиелеу.</i>  <i>Жеке жұмыс: шаңғымен жаттығулар жасау: екі аяқпен кезек-кезек оңға, солғааңдағы ағаштарды бақылау</i>
<b>Балаларды үйге қайтару</b>	<b>Ата –аналарға кеңес</b>  Егер Сіздің балаңыз көпшіл, өз-жақындарыңыз бен бірге бөтен адамдарды жатырқамаса, ойын кезінде өздігімен ойнай білсе, мінезі ашық, өз құрдастарымен мейрімді болса мектепке келген күннен бастап – ақ үйреніп кететіне сеніңіз.	<b>Ата –аналарға кеңес</b>  Егер Сіздің балаңыз көпшіл, өз-жақындарыңыз бен бірге бөтен адамдарды жатырқамаса, ойын кезінде өздігімен ойнай білсе, мінезі ашық, өз құрдастарымен мейрімді болса мектепке келген күннен бастап – ақ үйреніп кететіне сеніңіз.	<b>Ата –аналарға кеңес</b>  - үйдегі жағдайда баланың өзіне - өзі қызмет етудің алғы шарттарына үйрете беріңіз: жуыну, қолын сүрту, шешіну, өз бетімен тамақтану, тамақ ішкенде қасықты пайдалану, горшокка сұрану. Киімдері міндетті түрде өзіне ыңғайлы болуы шарт: шалбар не болмаса шорты замоксыз, белдеушесіз.	<b>Ата –аналарға кеңес</b>  Егер Сіздің балаңыз көпшіл, өз-жақындарыңыз бен бірге бөтен адамдарды жатырқамаса, ойын кезінде өздігімен ойнай білсе, мінезі ашық, өз құрдастарымен мейрімді болса мектепке келген күннен бастап – ақ үйреніп кететіне сеніңіз.	<b>Ата –аналарға кеңес</b>  - баламен жағымды эмоционалдық жағдайлар жасау қажет, ол көбіне ата – ана жағынан болуы қажет, мектеп туралы, оның өзіне керектігін түсіндіріп балаңызды сүйіп, аймалап, жиі оған өз мейіріміңізді көрсетіңіз. Балаңыздың көзінше мектеп туралы өзіңізді толғандыратын мәселені айтудан аулақ болыңыз.	

## Тәрбиелеу-білім беру процесінің циклограммасы

**Бекітемін:**

**Тәрбиелеу-білім беру процесінің циклограммасы**

**Білім беру ұйымы №211 А.Байтұрсынов атындағы орта мектеп**

**Мектепалды сыныбы**

**1-апта 8-12 қаңтар 2023-2024 оқу жылы**

Күн тәртібі	Дүйсенбі	Сейсенбі	Сәрсенбі	Бейсенбі	Жұма
<b>Балаларды қабылдау</b>	Мұғалімнің балалармен қарым-қатынасы: отбасы дәстүрлері туралы жеке әңгімелесу, қарым-қатынас және көтеріңкі көңіл-күй орнатуға ойындар ұйымдастыру. Жағымды жағдай орнату				
	<i>Сөйлеуді дамыту</i>	<i>Қазақ тілі</i>	<i>Көркем әдебиет</i>	<i>Музыка</i>	<i>Көркем әдебиет</i>
	<i>Қазақ тілі</i>	<i>Сауат ашу негіздері</i>	<i>Сауат ашу негіздері</i>	<i>Сөйлеуді дамыту</i>	<i>Музыка</i>
	<i>Сауат ашу негіздері</i>	<i>Математика негіздері</i>	<i>Қоршаған ортамен танысу</i>	<i>Математика негіздері</i>	<i>Қоршаған ортамен танысу</i>
	<i>Дене шынықтыру</i>	<i>Дене шынықтыру</i>	<i>Дене шынықтыру</i>	<i>Шығармашылық</i>	<i>Математика негіздері</i>
<b>Ата-аналармен әңгімелесу, кеңес беру</b>	<b>Ата-аналармен әңгіме:</b> Балалардың тазалығы жөнінде кеңес беру	<b>Ата-аналармен әңгіме:</b> Ата- аналарға балаларын ертеңгілік	<b>Ата-аналармен әңгіме:</b> Балалардың жетістік пен дәрежесі үшін емес, сол	<b>Ата-аналармен әңгіме:</b> Ата-аналарға балаларды тамақтарын тауысып	<b>Ата –аналармен әңгіме:</b> «Дұрыс тамақтануға баулу»

		жаттығуға үлгертіп алып келулерін ескерту.	қалпында сөзсіз қабылдап жақсы көретініңізді сездіріңіз.	жеуге үйретулерін ескерту.	
<b>Таңертеңгі жаттығу</b>	Таңғы жаттығу кешені № 3				
<b>Ұйымдастырылған іс-әрекетке дайындық</b>	<b>Жылулық сәті:</b> Апам мені «Айым»-дейді, Мен мұнайсам, уайым жейді. Апам мені «Күнім»-дейді, Мен қуансам күлім - дейді.	<b>Жылулық сәті:</b> Қуанамыз күлеміз, Бар әлемде сүйеміз. Қол ұстасып, қуанып, Достарымен бір жүреміз.	<b>Жылулық сәті:</b> Шақырамын сендерді Жолдастарым кел бері Толтырайық шаттыққа, Дөгеленген шеңберді.	<b>Жылулық сәті:</b> Бақыт толы шеңберге, Шаттық толы шеңберге, Қол ұстасып келдік біз, Жан достармыз енді біз.	<b>Жылулық сәті:</b> Достар бері келіндер, Қолдарыңды беріндер. Шаттық толы шеңберге Қуанышпен еніңдер.
<b>Білім беру ұйымының кестесі бойынша ұйымдастырылған іс-әрекет</b>	<b>1 - ұйымдастырылған іс-әрекет</b>				
	<b>Сөйлеуді дамыту</b> "Қысқы көрініс" Мақсат-міндеттер: қалалардың қыс мезгілі және оның ерекшеліктері туралы білімдерін кеңейту	<b>Қазақ тілі</b> <b>Тақырыбы:</b> "Һ дыбысы (артикуляциясы, тіл ұстарту, сөздердегі дыбыстардың орнын табу) мен әрпі (атау)." Мақсат-міндеттер. [-h] дыбысының артикуляциясын нақтылай отырып Һ һ	<b>Көркем әдебиет</b> <b>Тақырыбы:</b> "Н. Жанаев «Ақ қоян» өлеңін оқу. Мазмұны бойынша әңгімелесу" Мақсат-міндеттер: жыл мезгілдері туралы түсініктерін кеңейту, әр жыл мезгілінің ерекшеліктерін айтуға,		<b>Көркем әдебиет</b> <b>Тақырыбы.</b> "Н. Жанаев «Ақ қоян» өлеңін оқу. Мазмұны бойынша әңгімелесу" (қайталау) Мақсат-міндеттер: жыл мезгілдері туралы түсініктерін кеңейту, әр

		<p>әрпін параққа бастырып жазуды көрсету; Һ дыбысын буында, сөзде, сөйлемнің ішінде дұрыс және анық айтуды үйрету; артикуляциялық жаттығуларды дұрыс, толық орындауын, ауаны дұрыс бағыттуын қалыптастыру.</p>	<p>көргендері мен аңғарғандарын дұрыс мазмұндауға үйрету.</p>		<p>жыл мезгілінің ерекшеліктерін айтуға, көргендері мен аңғарғандарын дұрыс мазмұндауға үйрету.</p>
--	--	--	---	--	---

## 2 - ұйымдастырылған іс-әрекет

	<p><b>. Қазақ тілі</b></p> <p><b>Тақырыбы</b> "Қар. Туынды сөздер."</p> <p>Мақсат-міндеттер. Балалардың ұғымындағы қардың қасиеттері туралы түсініктерін кеңейту; қардың ерекшеліктерімен таныстыруды жалғастыру; «қар», «қар ұшқыны» мысалдары, «ақшақар», «аққала» біріккен сөздер, яғни, екі түбірдің бірігуі арқылы жасалатын күрделі сөздер</p>	<p><b>Сауат ашу негіздері</b></p> <p><b>Тақырыбы</b></p> <p>"[й] дыбысы және Йй әрпін қайталау".</p> <p>Мақсат-міндеттер: Йй дыбысы мен әрпін қайталау. Йй дыбысы бар сөздерге дыбыстық талдау жасай білуге үйрету.</p>	<p><b>Сауат ашу негіздері</b></p> <p><b>Тақырыбы.</b> "[ғ] дыбысы және Ғғ әрпі".</p> <p>Мақсат-міндеттер: [ғ] дыбысы және оның әріп таңбасымен таныстыру, [ғ] дыбысына сөз, сөйлем табуына назар аудару, сөздік қорына мән беріп, байланыстыра сөйлеуге үйрету</p>	<p><b>Сөйлеуді дамыту</b></p> <p><b>Тақырыбы</b> "Қысқы көріністі қайталау"</p> <p>Мақсат-міндеттер: қалалардың қыс мезгілі және оның ерекшеліктері туралы білімдерін кеңейту</p>	
--	--	---	--	---	--

	<p>туралы білімдерін бекіту; судың көрінісі ретінде қардың еруі, мұздың қасиеттері туралы түсінік беру; мақалдың мысалында қардың адам өміріндегі маңыздылығын түсіндіру.</p>				
--	---	--	--	--	--

### 3 - ұйымдастырылған іс-әрекет

	<p><b>Сауат ашу негіздері</b></p> <p><b>Тақырыбы.</b></p> <p>"[й] дыбысы және Йй әрпі".</p> <p>Мақсат-міндеттер: Й дыбысы мен әрпін таныстыру. Й дыбысы бар сөздерге дыбыстық талдау жасай білуге үйрету.</p>	<p><b>Математика негіздері</b></p> <p>"Сикырлы су"</p> <p>Мақсат-міндеттер. Балалардың қар мен судың қасиеттері мен ерекшеліктері жайлы білімдерін кеңейту; судың шартты өлшемі туралы ұғымдарын қалыптастыру; судың маңыздылығын түсіндіру; жылда санауға жаттықтыру; іс-тәжірибе жасау арқылы қорытынды жасай білу білігін жетілдіру; қолдың ұсақ моторикасын,</p>	<p><b>Қоршаған орта</b></p> <p><b>Тақырыбы</b></p> <p>"Қонаққа келген Аққала"</p> <p>Мақсат-міндеттер: балаларды қыс мезгілінде ойнатылатын ойындар туралы білімдерін тиянақтау; қысқы олимпиада ойындары туралы жалпы ұғымдар беру; ойындарға қатысу және бақылау нәтижесінде түсініктерді өздігінен айтуға үйрету.</p>	<p><b>Математика негіздері</b></p> <p><b>Тақырыбы</b></p> <p>Жануарлардың жұпты мен үштік топтары</p> <p>Мақсат-міндеттер: балалардың "тоғыз" саны туралы ұғымдарын қалыптастыру, оны тану, атай білу іскерлігін жетілдіру; "тоғыз" жиын санын құрайтын элементтер түрлері жайлы түсінігін дамыту; сандардың өсу және кему нәтижелерін</p>	<p><b>Қоршаған орта</b></p> <p><b>Тақырыбы:</b></p> <p>"Ақ ұлпа қар"</p> <p>Мақсат-міндеттер: қар жайлы білімдерін кеңейту, қардың қасиетін тәжірибе арқылы аша отырып, өзгеріске түсетінін түсіндіру.</p>
--	---	--	--	--	--

		логикалық ойлау, көру қабілетін, зейіндерін дамыту;		тұтастыру және беттестіру тәсілдері арқылы табуға үйрету.	
<b>4 - ұйымдастырылған іс-әрекет</b>					
	<p><b>Дене шынықтыру</b></p> <p><b>Тақырыбы</b> "Екі тобық арасына доп қысып алып жүруді пысықтау"</p> <p>Мақсат-міндеттер: балаларды екі тобық арасына доп қысып алып жүруге үйрету.</p>	<p><b>Дене шынықтыру</b></p> <p><b>Тақырыбы</b></p> <p>"3 метр қашықтықтан тура бағытта доп домалату"</p> <p>Мақсат-міндеттер: балаларды 3 метр қашықтықтан тура бағытта доп домалатуға үйрету.</p>	<p><b>Дене шынықтыру</b></p> <p><b>Тақырыбы</b></p> <p>Доппен жаттығулар</p> <p>Мақсат-міндеттер: балаларды тізені жоғары көтере отырып секіргіштен аттау арқылы жүру; 4 м арақашықтықтан қапшықты тік нысанаға иықтан асырып, оң қолмен лақтыруға үйрету.</p>	<p><b>Шығармашылық бейнелеу әрекеті</b></p> <p>"Аққала"</p> <p>Мақсат-міндеттер: балалар ермексазбен аққала жасайды.</p>	<p><b>Математика негіздері</b></p> <p><b>Тақырыбы</b></p> <p>"Сикырлы су" пысықтау</p> <p>Мақсат-міндеттер. Балалардың қар мен судың қасиеттері мен ерекшеліктері жайлы білімдерін кеңейту; судың шартты өлшемі туралы ұғымдарын қалыптастыру; судың маңыздылығын түсіндіру; жылда санауға жаттықтыру; іс-тәжірибе жасау арқылы қорытынды жасай білу</p>
<b>Балаларды үйге қайтару</b>	<p><b>Ата –аналарға кеңес</b></p> <p>Егер Сіздің балаңыз көпшіл, өз-жақындарыңыз бен бірге бөтен адамдарды</p>	<p><b>Ата –аналарға кеңес</b></p> <p>Егер Сіздің балаңыз көпшіл, өз-жақындарыңыз бен бірге бөтен адамдарды</p>	<p><b>Ата –аналарға кеңес</b></p> <p>- үйдегі жағдайда баланың өзіне - өзі қызмет етудің алғы шарттарына үйрете</p>	<p><b>Ата –аналарға кеңес</b></p> <p>Егер Сіздің балаңыз көпшіл, өз-жақындарыңыз бен бірге бөтен адамдарды</p>	<p><b>Ата –аналарға кеңес</b></p> <p>- баламен жағымды эмоционалдық жағдайлар жасау қажет, ол көбіне ата – ана жағынан болуы</p>

	жатырқамаса, ойын кезінде өздігімен ойнай білсе, мінезі ашық, өз құрдастарымен мейрімді болса мектепке келген күннен бастап – ақ үйреніп кететіне сеніңіз.	жатырқамаса, ойын кезінде өздігімен ойнай білсе, мінезі ашық, өз құрдастарымен мейрімді болса мектепке келген күннен бастап – ақ үйреніп кететіне сеніңіз.	беріңіз: жуыну, қолын сүрту, шешіну, өз бетімен тамақтану, тамақ ішкенде қасықты пайдалану, горшокқа сұрану. Киімдері міндетті түрде өзіне ыңғайлы болуы шарт: шалбар не болмаса шорты замоксыз, белдеушесіз.	жатырқамаса, ойын кезінде өздігімен ойнай білсе, мінезі ашық, өз құрдастарымен мейрімді болса мектепке келген күннен бастап – ақ үйреніп кететіне сеніңіз.	қажет, мектеп туралы, оның өзіне керектігін түсіндіріп балаңызды сүйіп, аймалап, жиі оған өз мейіріміңізді көрсетіңіз. Балаңыздың көзінше мектеп туралы өзіңізді толғандыратын мәселені айтудан аулақ болыңыз.
--	--	--	---	--	--

**Бекітемін:**

**Тәрбиелеу-білім беру процесінің циклограммасы**

**Білім беру ұйымы** №211 А.Байтұрсынов атындағы орта мектеп

**Мектепалды сыныбы**

**2-апта** 15-19 қаңтар 2023-2024 оқу жылы

Күн тәртібі	Дүйсенбі	Сейсенбі	Сәрсенбі	Бейсенбі	Жұма
<b>Балаларды қабылдау</b>	Мұғалімнің балалармен қарым-қатынасы: отбасы дәстүрлері туралы жеке әңгімелесу, қарым-қатынас және көтеріңкі көңіл-күй орнатуға ойындар ұйымдастыру. Жағымды жағдай орнату				

	<i>Сөйлеуді дамыту</i> <i>Қазақ тілі</i> <i>Сауат ашу негіздері</i> <i>Дене шынықтыру</i>	<i>Қазақ тілі</i> <i>Сауат ашу негіздері</i> <i>Математика негіздері</i> <i>Дене шынықтыру</i>	<i>Көркем әдебиет</i> <i>Сауат ашу негіздері</i> <i>Қоршаған ортамен танысу</i> <i>Дене шынықтыру</i>	<i>Музыка</i> <i>Сөйлеуді дамыту</i> <i>Математика негіздері</i> <i>Шығармашылық</i>	<i>Көркем әдебиет</i> <i>Музыка</i> <i>Қоршаған ортамен танысу</i> <i>Математика негіздері</i>
<b>Ата-аналармен әңгімелесу, кеңес беру</b>	<b>Ата-аналармен әңгіме:</b> Балалардың тазалығы жөнінде кеңес беру	<b>Ата-аналармен әңгіме:</b> Ата- аналарға балаларын ертеңгілік жаттығуға үлгертіп алып келулерін ескерту.	<b>Ата-аналармен әңгіме:</b> Балалардың жетістік пен дәрежесі үшін емес, сол қалпында сөзсіз қабылдап жақсы көретініңізді сездіріңіз.	<b>Ата-аналармен әңгіме:</b> Ата-аналарға балаларды тамақтарын тауысып жеуге үйретулерін ескерту.	<b>Ата –аналармен әңгіме:</b> «Дұрыс тамақтануға баулу»
<b>Таңертеңгі жаттығу</b>	Таңғы жаттығу кешені № 3				
<b>Ұйымдастырылған іс-әрекетке дайындық</b>	<b>Жылулық сәті:</b> Апам мені «Айым»-дейді, Мен мұнайсам,уайым жейді. Апам мені «Күнім»-дейді, Мен қуансам күлім - дейді.	<b>Жылулық сәті:</b> Қуанамыз күлеміз, Бар әлемде сүйеміз. Қол ұстасып, қуанып, Достарымен бір жүреміз.	<b>Жылулық сәті:</b> Шақырамын сендерді Жолдастарым кел бері Толтырайық шаттыққа, Дөгеленген шеңберді.	<b>Жылулық сәті:</b> Бакыт толы шеңберге, Шаттық толы шеңберге, Қол ұстасып келдік біз, Жан достармыз енді біз.	<b>Жылулық сәті:</b> Достар бері келіңдер, Қолдарыңды беріңдер. Шаттық толы шеңберге Қуанышпен еніңдер.
	<b>1 - ұйымдастырылған іс-әрекет</b>				

<p><b>Білім беру ұйымының кестесі бойынша ұйымдастырылған іс-әрекет</b></p>	<p><b>Сөйлеуді дамыту</b></p> <p>"Сөйлем түрлері. «Қысқы ойындар» суреті бойынша әңгіме құрастыру"</p> <p>Мақсат-міндеттер: сөйлем түрлерін ажырата білуге үйрету.</p>	<p><b>Қазақ тілі</b></p> <p><b>Тақырыбы:</b> "Щ әріпі (артикуляциясы, тіл ұстарту, сөздердегі дыбыстардың орнын табу, атау негіздері)."</p> <p>Мақсат-міндеттер. [-щ] дыбысының артикуляциясын нақтылай отырып, Щ щ әрпін бастырып жаздыруды үйрету; [щ] дыбысын буында, сөзде, сөйлем ішінде дұрыс, анық айтуды үйрету, артикуляциялық жаттығуларды дұрыс, толық орындауын, ауаны дұрыс бағыттауын қалыптастыру;</p>	<p><b>Көркем әдебиет</b></p> <p><b>Тақырыбы:</b> "«Қолғап» украин халық ертегісі" (пысықтау)</p> <p>Мақсат-міндеттер: балаларды ертегінің айқын образын көрсете білуге, ертегі туралы түсініктерін бекіте отырып, сөйлеу мәдениетін, еркін сөйлеп өз ойларын дұрыс жеткізу арқылы ауыз әдебиетіне деген қызығушылықтарын арттыру.</p>		<p><b>Көркем әдебиет</b></p> <p><b>Тақырыбы.</b></p> <p>"«Қолғап» украин халық ертегісі" (пысықтау)</p> <p>Мақсат-міндеттер: балаларды ертегінің айқын образын көрсете білуге, ертегі туралы түсініктерін бекіте отырып, сөйлеу мәдениетін, еркін сөйлеп өз ойларын дұрыс жеткізу арқылы ауыз әдебиетіне деген қызығушылықтарын арттыру.</p>
---	--	---	---	--	--

**2 - ұйымдастырылған іс-әрекет**

	<p><b>Қазақ тілі</b></p> <p><b>Тақырыбы</b> "Түлкі мен сұр қасқыр" ертегісі.</p> <p>Мақсат-міндеттер.</p>	<p><b>Сауат ашу негіздері</b></p> <p><b>Тақырыбы</b></p> <p>"[г] дыбысы және Гг әрпі".</p>	<p><b>Сауат ашу негіздері</b></p> <p><b>Тақырыбы</b> "[г] дыбысы және Гг әрпін қайталау".</p> <p>Мақсат-міндеттер: Г дыбысы және оның әріп</p>	<p><b>Сөйлеуді дамыту</b></p> <p><b>Тақырыбы</b> Сөйлем түрлері. «Қысқы ойындар» суреті бойынша әңгіме</p>	
--	---	--	--	--	--

	<p>Балаларға «Түлкі мен сұр қасқыр» ертегісін таныстыру; айла, алдау, ашкөздік, ақымақтық, мейірімділік және жанашырлық сияқты қасиеттер туралы түсініктерін қалыптастыру; маусымдық өзгерістер туралы; құстар мен жануарлардың жаз, қыс мезгіліндегі тіршілігі; адам өмірінің ерекшеліктері туралы идеяларын дамыту; еңбек қажеттілігі және жақсы мінездің маңыздылығы туралы түсініктерін кеңейту; мейірімділікке, еңбекқорлыққа, жомарттыққа, ертегілерге сүйіспеншілікке тәрбиелеу.</p>	<p>Мақсат-міндеттер: Г дыбысы және оның әріп таңбасымен таныстыру, Г дыбысына сөз, сөйлем табуына назар аудару, сөздік қорына мән беріп, байланыстыра сөйлеуге үйрету.</p>	<p>таңбасын қайталау, Г дыбысына сөз, сөйлем табуына назар аудару, сөздік қорына мән беріп, байланыстыра сөйлеуге пысықтау</p>	<p>кұрастыру"</p> <p>Мақсат-міндеттер: сөйлем түрлерін ажырата білуге үйретуді пысықтау.</p>	
--	---	--	--	--	--

**3 - ұйымдастырылған іс-әрекет**

	<p><b>Сауат ашу негіздері</b></p> <p><b>Тақырыбы.</b></p> <p><b>Сауат ашу негіздері</b></p> <p>"[Ғ] дыбысы және Ғғ әрпін қайталау".</p> <p>Мақсат-міндеттер: [Ғ] дыбысы және оның әріп таңбасын қайталау, [Ғ] дыбысына сөз, сөйлем табуына назар аудару, сөздік қорына мән беріп, байланыстыра сөйлеуге пысықтау.</p>	<p><b>Математика негіздері</b></p> <p>"Қысқы ормандағы тіршілік жайлы не білесің?"</p> <p>Мақсат-міндеттер: балаларды "тоғыз" саны мен цифры туралы түсініктерін қалыптастыру; "тоғыз" санын тану, басқа заттар жиынтығымен салыстырып, ажыратуға жаттықтыру.</p>	<p><b>Қоршаған орта</b></p> <p><b>Тақырыбы</b></p> <p>"Қардың қасиеттері".</p> <p>Мақсат-міндеттер: балаларға қардың құрылымы және оның судың айналуының бірі екендігі туралы қарапайым білімдерді пысықтау</p>	<p><b>Математика негіздері</b></p> <p><b>Тақырыбы</b></p> <p>"Қысқы ормандағы тіршілік жайлы не білесің?" пысықтау</p> <p>Мақсат-міндеттер: балаларды "тоғыз" саны мен цифры туралы түсініктерін қалыптастыру; "тоғыз" санын тану, басқа заттар жиынтығымен салыстырып, ажыратуға жаттықтыруды пысықтау.</p>	<p><b>Қоршаған орта</b></p> <p><b>Тақырыбы:</b></p> <p>"Құстардың қыстағы қоректену ерекшеліктері"</p> <p>Мақсат-міндеттер: балалардың қоныс аударатын және қыстайтын құстарды тану дағдыларын қалыптастыру; оларды қыста қорғау және тамақтандырудың амалдарымен таныстыру.</p>
<p><b>4 - ұйымдастырылған іс-әрекет</b></p>					
	<p><b>Дене шынықтыру</b></p> <p><b>Тақырыбы</b> "Доппен эстафеталар"</p> <p>Мақсат-міндеттер: балаларды құрсауларды айналдырып, олардың</p>	<p><b>Дене шынықтыру</b></p> <p><b>Тақырыбы</b></p> <p>"Бөрене үстімен төрт тағандап еңбектеу"</p>	<p><b>Дене шынықтыру</b></p> <p><b>Тақырыбы</b></p> <p>"Еңбектеу жаттығулары"</p> <p>Мақсат-міндеттер: балаларды 2 мин. дейін</p>	<p><b>Шығармашылық бейнелеу әрекеті</b></p> <p>"Жабайы аңдардың</p>	<p><b>Математика негіздері</b></p> <p><b>Тақырыбы</b></p> <p>"Құстардың топтамасын тең бөліктерге бөлу"</p>

	ішінен өтуге үйрету.	Мақсат-міндеттер: балаларды бөрене үстімен алақан мен табанға сүйене отырып төрт тағандап еңбектеуге үйрету.	заттардың арасымен үздіксіз жүгіру; қысқа секіртпемен қос аяқтап секіру; арқаға қапшық қойып төрт тағандап еңбектеуге үйрету.	қысқы тіршілігі"  Мақсат-міндеттер: балаларды қағазды бүктеу арқылы түлкіні құрастыруға үйрету; қағазды ортасынан, екіге бөліп бүктеу, түрлі бағытта, тегістеп бүктеу іскерліктерін толықтыру	Мақсат-міндеттер. Балалардың "он" саны туралы ұғымдарын қалыптастыру, оны тану, атай білу іскерлігін жетілдіру; "он" жиын санын құрайтын элементтер түрлері жайлы түсінігін дамыту
<b>Балаларды үйге қайтару</b>	<b><i>Ата –аналарға кеңес</i></b>  Егер Сіздің балаңыз көпшіл, өз- жақындарыңыз бен бірге бөтен адамдарды жатырқамаса, ойын кезінде өздігімен ойнай білсе, мінезі ашық, өз құрдастарымен мейрімді болса мектепке келген күннен бастап – ақ үйреніп кететіне сеніңіз.	<b><i>Ата –аналарға кеңес</i></b>  Егер Сіздің балаңыз көпшіл, өз- жақындарыңыз бен бірге бөтен адамдарды жатырқамаса, ойын кезінде өздігімен ойнай білсе, мінезі ашық, өз құрдастарымен мейрімді болса мектепке келген күннен бастап – ақ үйреніп кететіне сеніңіз.	<b><i>Ата –аналарға кеңес</i></b>  - үйдегі жағдайда баланың өзіне - өзі қызмет етудің алғы шарттарына үйрете беріңіз: жуыну, қолын сүрту, шешіну, өз бетімен тамақтану, тамақ ішкенде қасықты пайдалану, горшокқа сұрану. Киімдері міндетті түрде өзіне ыңғайлы болуы шарт: шалбар не болмаса шорты замоксыз, белдеушесіз.	<b><i>Ата –аналарға кеңес</i></b>  Егер Сіздің балаңыз көпшіл, өз- жақындарыңыз бен бірге бөтен адамдарды жатырқамаса, ойын кезінде өздігімен ойнай білсе, мінезі ашық, өз құрдастарымен мейрімді болса мектепке келген күннен бастап – ақ үйреніп кететіне сеніңіз.	<b><i>Ата –аналарға кеңес</i></b>  - баламен жағымды эмоционалдық жағдайлар жасау қажет, ол көбіне ата – ана жағынан болуы қажет, мектеп туралы, оның өзіне керектігін түсіндіріп балаңызды сүйіп, аймалап, жиі оған өз мейіріміңізді көрсетіңіз. Балаңыздың көзінше мектеп туралы өзіңізді толғандыратын мәселені айтудан аулақ болыңыз.

--	--	--	--	--

Бекітемін:

Тәрбиелеу-білім беру процесінің циклограммасы

Білім беру ұйымы №211 А.Байтұрсынов атындағы орта мектеп

Мектепалды сыныбы

3-апта 22-26 қаңтар 2023-2024 оқу жылы

Күн тәртібі	Дүйсенбі	Сейсенбі	Сәрсенбі	Бейсенбі	Жұма
<b>Балаларды қабылдау</b>	Мұғалімнің балалармен қарым-қатынасы: отбасы дәстүрлері туралы жеке әңгімелесу, қарым-қатынас және көтеріңкі көңіл-күй орнатуға ойындар ұйымдастыру. Жағымды жағдай орнату				
	<i>Сөйлеуді дамыту</i>	<i>Қазақ тілі</i>	<i>Көркем әдебиет</i>	<i>Музыка</i>	<i>Көркем әдебиет</i>
	<i>Қазақ тілі</i>	<i>Сауат ашу негіздері</i>	<i>Сауат ашу негіздері</i>	<i>Сөйлеуді дамыту</i>	<i>Музыка</i>
	<i>Сауат ашу негіздері</i>	<i>Математика негіздері</i>	<i>Қоршаған ортамен танысу</i>	<i>Математика негіздері</i>	<i>Қоршаған ортамен танысу</i>
	<i>Дене шынықтыру</i>	<i>Дене шынықтыру</i>	<i>Дене шынықтыру</i>	<i>Шығармашылық</i>	<i>Математика негіздері</i>
<b>Ата-аналармен әңгімелесу, кеңес беру</b>	<b>Ата-аналармен әңгіме:</b> Балалардың тазалығы жөнінде кеңес беру	<b>Ата-аналармен әңгіме:</b> Ата- аналарға балаларын ертеңгілік жаттығуға үлгертіп алып келулерін ескерту.	<b>Ата-аналармен әңгіме:</b> Балалардың жетістік пен дәрежесі үшін емес, сол қалпында сөзсіз	<b>Ата-аналармен әңгіме:</b> Ата-аналарға балаларды тамақтарын тауысып	<b>Ата –аналармен әңгіме:</b> «Дұрыс тамақтануға баулу»

			қабылдап жақсы көретініңізді сездіріңіз.	жеуге үйретулерін ескерту.	
<b>Таңертеңгі жаттығу</b>	Таңғы жаттығу кешені № 3				
<b>Ұйымдастырылған іс-әрекетке дайындық</b>	<b>Жылулық сәті:</b> Апам мені «Айым»-дейді, Мен мұнайсам, уайым жейді. Апам мені «Күнім»-дейді, Мен қуансам күлім - дейді.	<b>Жылулық сәті:</b> Қуанамыз күлеміз, Бар әлемде сүйеміз. Қол ұстасып, қуанып, Достарымен бір жүреміз.	<b>Жылулық сәті:</b> Шақырамын сендерді Жолдастарым кел бері Толтырайық шаттыққа, Дөгеленген шеңберді.	<b>Жылулық сәті:</b> Бақыт толы шеңберге, Шаттық толы шеңберге, Қол ұстасып келдік біз, Жан достармыз енді біз.	<b>Жылулық сәті:</b> Достар бері келіңдер, Қолдарыңды беріңдер. Шаттық толы шеңберге Қуанышпен еніңдер.
<b>Білім беру ұйымының кестесі бойынша ұйымдастырылған іс-әрекет</b>	<b>1 - ұйымдастырылған іс-әрекет</b>				
	<b>Сөйлеуді дамыту</b>  <b>Міндеті:</b> --Өзара байланысты бірізді сюжет құрастыру, сөйлегенде бейнелі сөздерді қолдану  <b>Мақсаты:</b> -. Әңгімені оқып, сұраққа жауап беруге үйрету.  <b>«Торғайлар мен мысық» ойыны.</b> Педагог – «мысық», ал қалғандары «торғайлар»	<b>Қазақ тілі</b>  <b>Міндеті - -</b> Фонематикалық естуді дамыту, сөздегі дыбыстардың орнын анықтау (басы, ортасы, соңы).  <b>Мақсаты</b> ойын арқылы ойлау зейінін, білімдерін бекіту	<b>Көркем әдебиет</b>  <b>Міндеті:</b> -- Әдеби шығармаларды эмоционалды қабылдауына ықпал ету, олардың мазмұнын түсіну  <b>Мақсаты</b> әңгіменің мағынасын интонациямен мазмұндауға		<b>Көркем әдебиет</b>  <b>Тақырыбы.</b>  <b>Міндеті:</b> - Әдеби шығармаларды эмоционалды қабылдауына ықпал ету, олардың мазмұнын түсіну  <b>Мақсаты:</b> әңгіменің мағынасын интонациямен мазмұндауға

	<p>болады. Бөлмеде жағымды баяу әуен ойналады. «Торғайлар» алаңқайда секіріп, ұшып-қонып жүреді. Мысықтың дауысын естісімен «торғайлар» өз ұяларына ұша жөнеледі. Ұсталған «торғай» «мысық» болып ауысады. Ойын осылай жалғаса береді</p> <p>Балалар, біз бүгін торғайлар туралы ойынды бекер ойнаған жоқпыз. Өйткені сендерге қазір жазушысы М.Зверевтің «Су торғайы» атты әңгімесін мәнерлеп оқып беремін. Әңгімені мәнерлеп оқиды.</p> <p>«Су торғайы»</p> <p>Қыстыгүні қатты аязда таудан аққан өзеннен бу шығып жатады. Екі жағаға көкпеңбек жалтыр мұз қатады. Өзеннің тек ортасы ғана мұзсыз.</p> <p>Осындай кезде шыр-шыр етіп, мұз үстінде жорғалап торғай жүреді. Ол – қайқы құйрық, кішкентай қара торғай. Торғай шолп етіп ағынды суға сүңгіп кетеді. Оның мөлдір судың түбінде</p>	<p><b>«Білгенге – маржан».</b> <b>Бұл кезеңнің шарты сұрақтарға жылдам тез жауап беру керек.</b></p> <p>– Мамандық иелерін ата?</p> <p>– Біздің Отанымыз қалай аталады?</p> <p>– Бөлмеде не бар?</p> <p>– Сыпайы сөздерді ата.</p> <p>– Танертең не істейміз?</p> <p>– Апта күндерін ата. т.б</p>	<p>дағдыландыру.</p> <p><b>Педагог жұмбақ жасырады.</b></p> <p>Қардай аппақ, мамықтай жұмсақ. Ол не? (Мақта)</p> <p>–Мақта жұмсақ, аппақ болады. Мақтадан киім дайындайды, көрпе жасайды. Бүгін біз мақта туралы Ыбырай Алтынсарин атамыздың «Бір уыс мақта» деген қызықты әңгімесімен танысамыз.</p>		<p>дағдыландыру.</p> <p>1.Оқиғаның жүйесін сурет бойынша баянда. Анасы мен қызы нені істеп отыр?</p> <p>Анасы мен қызы терезеден нені көрді?</p> <p>Торғайдың аузындағы не нәрсе?</p> <p>Сен қыздың орнында болсаң, не істер едің?</p> <p>2.Мақтадан не жасалады? Сызып қос.</p> <p>3.Жұмбақты шеш. Тау-тау ақ қар,</p> <p>Ерімейді ыстықта. (Мақта)</p>
--	---	---	---	--	--

	<p>жорғалап, тастардың ара-арасын шұқылап жүргенін анық көруге болады. Өне, ол пыр етіп қайтадан жағаға ұшып шықты.</p> <p>Тырнақтарының ұшына мұз қатып қалған. Оны да елең қылмастан зыр-зыр жорғалап, баяғысынша әндетумен болады.</p> <p>Бұл қандай ғажап құс!</p> <p>—Бұл құсты су торғайы дейді. Ол қысы-жазы бірдей жемін су түбінен табады.</p>				
--	---	--	--	--	--

## 2 - ұйымдастырылған іс-әрекет

	<p><b>. Қазақ тілі</b></p> <p><b>Міндеті:</b> - Туған өлкенің көрнекі жерлері, әсем табиғаты, тарихи орындары туралы айту</p> <p><b>Мақсаты</b> Отан туралы түсініктерін кеңейту</p> <p><b>Сөздік ойын: «Сұрақ-жауап»</b></p>	<p><b>Сауат ашу негіздері</b></p> <p><b>Тақырыбы</b></p> <p><b>Міндеті:</b> Сөздерді дыбыстық талдау: сөздегі дыбыстардың ретін, дауысты және дауыссыз дыбыстарды анықтау</p> <p><b>Мақсаты</b> дыбыстық талдау жасаулары одан әрі жетілдіру.</p> <p>Дыбыстық талдауды</p>	<p><b>Сауат ашу негіздері</b></p> <p><b>Міндеті</b> - Әртүрлі бағыттағы тігінен, көлденең, қысқа, ұзын, толқынды, ирек сызықтарды, өз бетінше жазуға мүмкіндік беру</p> <p><b>Мақсаты</b> Әртүрлі бағыттағы тігінен, көлденең, қысқа, ұзын, толқынды, ирек сызықтарды, өз бетінше</p>	<p><b>Сөйлеуді дамыту</b></p> <p><b>Міндеті:</b> - Өпитеттерді, салыстыруларды қолдану</p> <p><b>Мақсаты</b> -«Ж» – «Ш» дыбыстарын таныстыру.</p> <p>Педагог балаларға әңгіме мазмұны бойынша сұрақтар қояды.</p> <p>1.Әңгімеде жылдың қай</p>	
--	---	--	---	--	--

	<p>– Сенің Отаның қалай аталады?</p> <p>– Менің Отаным – Қазақстан.</p> <p>– Қай қалада (ауылда) тұрасың? (Қаласының, ауылының атын айтады).</p> <p>– Отанымыздың бас қаласын ата?</p> <p>– Отанымыздың бас қаласы – Нұр-Сұлтан.</p> <p>– Қазақстан қандай мемлекет?</p> <p>– Қазақстан – тәуелсіз мемлекет</p>	<p>қалай жасайтын едік, бірінші сөзден нені анықтауымыз керек? – Әрине, балалар, дұрыс айтасындар, сөзде неше буын бар, соны анықтап алады екенбіз. – Содан кейін не істейміз? – Сөздегі дыбыстарды жеке-жеке талдап, жасалуына қарай қандай дыбысқа жататынын анықтаймыз. Сызбаға әр дыбысты өз белгісімен көрсетеміз.</p> <p>Педагог тақтаға «нан» сөзінің дыбыстық сызбасын іледі. Тақтаға балаларды кезекпен дыбыстық талдау жасауға шақырады. Қалған балалар орындарында орындайды. Нан сөзінде 1 буын, 3 дыбыс бар. Н – үнді дауыссыз, өйкені созып әндетіп айтылмайды, салдырға қарағанда үн басым, бәсең үн бар. Сызбада</p>	<p>үйрету</p> <p>Штрихта</p> <p>6. Үзік сызықтарды бастыр, жалғастыр. Педагог графикалық жұмысты бастамас бұрын үстелде отыру ережесін естеріне түсіріп қайталайды</p>	<p>мезгілі?</p> <p>2.Әңгімеде не туралы?</p> <p>3.Су торғайын кім сипаттап береді?</p> <p>4.Су торғайы жемін қайдан табады?</p> <p>5.Су торғайын не үшін ғажап құсқа теңей</p> <p>Педагог әңгіме мазмұнын 5– 6 балаға қайталап айтқызады.</p> <p>–Балалалар, құстар үй құстары және жабайы құстар болып екіге бөлінеді.</p> <p>–Әңгімедегі су торғай қандай құсқа жатады деп ойлайсындар?</p> <p>Қыстап қалатын құстар, жылы жаққа ұшып кететін құстар және жыртқыш құстар болып бөлінеді.</p> <p>–Жыртқыш құстарға қандай құстар жатады?</p>	
--	---	--	--	---	--

		көк дөңгелекпен белгілеп көрсетеміз. а – жуан дауысты, дауыстап әңдетіп айтуға болады. Жуан дыбысқа жатқызамыз өйкені а дыбысын айтқанда тілдің үсті дөңестеліп, кері шегінеді. Қызыл дөңгелекпен белгіленеді. н – үнді дауыссыз дыбыс. Көк дөңгелекпен белгілейміз		Педагог балаларға суретін көрсетеді  «Ш» дыбысын дұрыс естіп, ажыратуға арналған жаттығулар:  1) Ша-ша-ша – шана.  Шу-шу-шу – шуда.  Шы-шы-шы – шыны.  Ше-ше-ше – шелек.  Ши-ши-ши – шие.  Шө-шө-шө – шөп	
--	--	---	--	---	--

### 3 - ұйымдастырылған іс-әрекет

	<p><b>Сауат ашу негіздері</b></p> <p><b>Міндеті:</b> Сөздерді дыбыстық талдау: сөздегі дыбыстардың ретін, дауысты және дауыссыз дыбыстарды анықтау</p> <p><b>Мақсаты</b> дыбыстық талдау жасаулары одан әрі жетілдіру.</p> <p>«Сөздерді буынға бөл» дидактикалық ойыны – Мен</p>	<p><b>Математика негіздері</b></p> <p><b>Міндеті:</b> - - Биіктігін, ені мен жуандығын анықтай білу, заттарды шамасына қарай өсу және кему ретімен орналастыру</p> <p><b>Мақсаты</b> шартты өлшемнің көмегімен заттарды шамасы бойынша салыстыру дағдыларын</p>	<p><b>Қоршаған орта</b></p> <p><b>Тақырыбы</b></p> <p><b>Міндеті:</b> - -Туған өлкенің өсімдіктері (ағаштар, бұталар, гүлдер, шөпті өсімдіктер) туралы түсініктерін кеңейту</p> <p><b>Мақсаты</b> Өсімдіктер де жанды табиғатқа жататыны туралы түсініктерін қалыптастыру.</p>	<p><b>Математика негіздері</b></p> <p><b>Міндеті:</b> - Шамасы бойынша заттардың арасындағы қатынастарды білдіретін математикалық терминдерді қолдану</p> <p><b>Мақсаты:</b> шартты өлшемнің көмегімен заттарды шамасы</p>	<p><b>Қоршаған орта</b></p> <p><b>Тақырыбы:</b></p> <p><b>Міндеті:</b> - . -Өсімдіктердің тірі тіршілік иесі екендігін бақылау және себеп-салдарлық байланыстарды ажырату</p> <p><b>Мақсаты</b> Қысқы ағаштарды бұтағына ,діңіне қарап ажырата білуге үйрету.</p>
--	--	---	--	--	---

	<p>суреттерін көрсетіп, сөздер айтамын, ал сендер қатаң дауыссыз дыбыстардан басталатын сөздерді буынға шапалақтау арқылы бөліңдер. Мысалы: та-қи-я, ба-лет, та-ма-ша, ба-қа, жол-ба-рыс, түл-кі, мон-шақ, ал-ма, а-пель-син, ба-нан, қам-шы, қа-лам, та-на, тү-йе, ба-ла, қар-ға, са-уыс-қан, сый-лық, шал-ма, қол-ты-рау-ын, жыл-қы, көй-лек, шал-бар, ты-мақ, қар-быз, бал-мұз-дақ, ұ-шақ, ке-ме, вагон, ша-на, шал-ғы, кі-лем т.б.</p>	<p>калыптастыру</p> <p><b>Өздерінің салыстыру тәсілдерін ұсынады.</b></p> <p>Педагог балаларға мойынорағыштарды көзбен алдымен екеуден, одан кейін үшеуден салыстыруды ұсынады. Жауаптың толық болуы керек екеніне назар аударады: (қызыл мойынорағыш ақ мойынорағыштан ұзынырақ, жасыл мойынорағыш қызыл мойынорағыштан қысқарырақ).</p> <p>Балалар мойынорағыштардың ұзындығын өлшеу бойынша практикалық жұмысқа қатысады.</p> <p>Оларды ұзындығы бойынша қалай салыстыруға болатынын кім біледі? Оларды бір-бірінің жанына осылай</p>	<p>Әлемде өмір сүріп жатырмыз.</p> <p>Айналаға қарасаң, бізді көптеген заттардың қоршап жатқанын білеміз, олар:неше түрлі әдемі ғимараттар, жолдар, көпірлер, ұшақ, жиһаздар және т.б.</p> <p>-Бірақ айналамыздағы заттардың көпшілігі адамның көмегінсіз өздері пайда болған.</p> <p>-Оларға жер мен су, ағаштар мен жануарлар, күн мен аспан жатады, оларды бір сөзбен табиғат деп атаймыз.</p> <p>-Табиғаттың бір бөлігіне азық та, су да, киім де қажет емес, олар-тау-тас, ауа, ғаламшар, яғни жансыз табиғат.</p> <p>-Ал енді бір бөлігі</p> <p>-Балаларға әр жыл мезгіліне байланысты суреттер көрсетіледі.</p> <p>Жанды және жансыз табиғат арасында қандай байланыс бар? 1. Өсімдіктер немен тыныс алады. (ауа)</p> <p>2. Өсімдіктің тыныс алатын және суды буландыратын мүшесін ата. (жапырақ)</p>	<p>бойынша салыстыру дағдыларын қалыптастыру</p> <p><b>Ойын жаттығуы:</b> <b>«Кім биік, аласа немесе тең»</b></p> <p>– Балалар, кімнің бойы биік, кімнің бойы аласа, кімнің бойы бірдей екенін қалай білесіңдер?</p> <p>Топтың жартысына жұптасып тұруды ұсынады. Топтың екінші жартысы жұптарды салыстырады; одан кейін балалар орын алмастырады.</p> <p>Сұрақтарға жауап береді, бір-бірімізге жақын немесе бір-бірімізге арқамызды тақап тұрамыз.</p>	<p><b>Қыста ағаштар қандай күйде болады?</b></p> <p>-Жапырағы бар ма?</p> <p>Қыста ағаштың күйі жапырағы жоқ,бұтақтарын қырау басып тұрады.Қар қалың жауса ағаш бұтақтары иіліп сәлем беріп тұрған тәрізді болады.Ағаш басына кейбір құстар ұя салады.Жазда тоқылдақ ағаштың діңіндегі зиян келтіретін құрт-құмырсқаны тазартады.Адамдар ақтап қояды.</p> <p><b>Өлең: Ертеңгісін байқадым М.Әлімбаев «Қыс келбеті»</b></p> <p>Жердің беті ақ қырау Аққу мамық ұлпа қар, Дәл маржан деп айтамын, Жамылады қырқалар. Төгілуге шақ тұр-ау, Шымшып аяз бетінді, Өзеніне,көліне Ширатады етінді Әдемі ою ойыпты, Ағаштардың бәріне</p>
--	--	--	--	--	---

		<p>жақындатуға бола ма? (Қате жақындатуды көрсетеді).</p> <p>Тыңдайды, бір-біріне жақындату керек деп жауап береді.</p> <p>-Екеуінің шеті сәйкес келетіндей етіп жақындату керек.</p> <p>-Заттың ұзындығын өлшеудің және салыстырудың басқа тәсілдері бар ма?</p> <p>Бір-бірінің үстіне салу техникасын қолданамыз.</p> <p>Педагог өлшеу кезінде мойынорағаштың бір ұшы сәйкес келетініне көз жеткізеді.</p> <p>Педагог балалардың өткен ұйымдастырылған оқу қызметінде заттың ұзындығын шартты өлшеуіш арқылы өлшеп үйренгенін еске түсіреді.</p> <p>Шартты өлшеуіш ретінде қағаз жолағын</p>	<p>3. Күн бізге не береді. (жарық)</p> <p>Олай болса, Ағаштар, Бұталар, Шөптесіндерді бір сөзбен не деп айтуға болады.</p> <p>– Өсімдіктер</p>		<p>Алқа тағып қойыпты.</p> <p>Сергіту сәті:</p> <p>Табиғатты сүйеміз</p> <p>Қанат жаям жалма –жан</p> <p>Иіліп келіп қол созам</p> <p>Аяғымның ұшын</p>
--	--	--	--	--	---

		<p>ұсынады.</p> <p>Балалар шартты өлшеуішті пайдаланып нәтижелерін айтады, қызыл мойынорағыш ақтан ұзынырақ, жасыл мойынорағыш ақтан қысқарырақ.</p> <p>«Тең заттар» ұғымымен таныстыру.</p> <p>Педагог ұзындығы мен ені тең жолақтарды әр қолына ұстап, балаларға көрсетеді.</p> <p>-Қай жолақ ұзынырақ? Қалай тексеруге болады?</p> <p>Балалар талқылайды, өлшеу жолдарын ұсынады.</p> <p>Педагог жолақтарды бір-бірінің үстіне салып, сәйкес екенін көрсетеді</p>			
--	--	--	--	--	--

**4 - ұйымдастырылған іс-әрекет**

	<p><b>Дене шынықтыру</b></p> <p><b>Міндеті:</b> - Алға қарай еңкейіп, алақанды еденге тигізу; артқы жағынан қолды айқастырып көтеру, қолды жоғары көтеріп, жан-жаққа бұрылу</p> <p><b>Мақсаты:</b> - Гимнастикалық қабырғаның бір сатысынан екінші сатысына диагональ бойынша адымдап өтуге, өрмелеуге жаттықтыруды жалғастыру, қол мен аяқ қозғалысын үйлесімді қозғау қабілеттерін жетілдіру</p>	<p><b>Дене шынықтыру</b></p> <p><b>Тақырыбы</b></p> <p><b>Міндеті:</b> - Алға қарай еңкейіп, алақанды еденге тигізу; артқы жағынан қолды айқастырып көтеру, қолды жоғары көтеріп, жан-жаққа бұрылу</p> <p><b>Мақсаты:</b> - Гимнастикалық қабырғаның бір сатысынан екінші сатысына диагональ бойынша адымдап өтуге, өрмелеуге жаттықтыруды жалғастыру, қол мен аяқ қозғалысын үйлесімді қозғау қабілеттерін жетілдіру</p>	<p><b>Дене шынықтыру</b></p> <p><b>Міндеті:</b> - 3-5 метр кашықтықта екі қолын жерге қойып, жүру (бір бала екінші баланы аяғынан ұстайды).</p> <p><b>Мақсаты</b> Отырған күйде допты екі қолмен бастан асыра лақтыруға үйрету</p>	<p><b>Шығармашылық</b></p> <p>Қайшы мен желімді дұрыс қолдану, еңбек қауіпсіздігі мен жеке гигиена ережелерін сақтау.</p> <p>- Ойынға қажетті құрылысты бірлесіп ойдан құрастыруға, мүмкіндік беру</p> <p>байланысты өзгерісті сурет</p> <p><b>Мақсаты:</b>- қар кесегі суреті н салумүсіндеу, жапсыру, құрастырту</p>	<p><b>Математика негіздері</b></p> <p><b>Тақырыбы</b></p> <p><b>Міндеті:</b> Геометриялық фигуралар (дөңгелек, сопақша, үшбұрыш, шаршы, тіктөртбұрыш) мен денелерді (шар, текше, цилиндр) дұрыс атап, оларды ажырата білуге жаттықтыру</p> <p><b>Мақсаты</b> геометриялық фигуралар мен денелер туралы білімін қалыптасатыру</p> <p><b>«Бұл неге ұқсайды?» дидактикалық ойыны</b></p> <p>–Қоршаған ортадан дөңгелек, шаршы, үшбұрыш, текше, шар, цилиндрге ұқсайтын заттарды атаңдар.</p> <p>Балалар атайды, неге ұқсайтынын қорытындылайды</p>
--	--	---	--	--	---

<p><b>Балаларды үйге қайтару</b></p>	<p><b>Ата –аналарға кеңес</b></p> <p>Егер Сіздің балаңыз көпшіл, өз-жақындарыңыз бен бірге бөтен адамдарды жатырқамаса, ойын кезінде өздігімен ойнай білсе, мінезі ашық, өз құрдастарымен мейрімді болса мектепке келген күннен бастап – ақ үйреніп кететіне сеніңіз.</p>	<p><b>Ата –аналарға кеңес</b></p> <p>Егер Сіздің балаңыз көпшіл, өз-жақындарыңыз бен бірге бөтен адамдарды жатырқамаса, ойын кезінде өздігімен ойнай білсе, мінезі ашық, өз құрдастарымен мейрімді болса мектепке келген күннен бастап – ақ үйреніп кететіне сеніңіз.</p>	<p><b>Ата –аналарға кеңес</b></p> <p>- үйдегі жағдайда баланың өзіне - өзі қызмет етудің алғы шарттарына үйрете беріңіз: жуыну, қолын сүрту, шешіну, өз бетімен тамақтану, тамақ ішкенде қасықты пайдалану, горшокқа сұрану. Киімдері міндетті түрде өзіне ыңғайлы болуы шарт: шалбар не болмаса шорты замоксыз, белдеушесіз.</p>	<p><b>Ата –аналарға кеңес</b></p> <p>Егер Сіздің балаңыз көпшіл, өз-жақындарыңыз бен бірге бөтен адамдарды жатырқамаса, ойын кезінде өздігімен ойнай білсе, мінезі ашық, өз құрдастарымен мейрімді болса мектепке келген күннен бастап – ақ үйреніп кететіне сеніңіз.</p>	<p><b>Ата –аналарға кеңес</b></p> <p>- баламен жағымды эмоционалдық жағдайлар жасау қажет, ол көбіне ата – ана жағынан болуы қажет, мектеп туралы, оның өзіне керектігін түсіндіріп балаңызды сүйіп, аймалап, жиі оған өз мейіріміңізді көрсетіңіз. Балаңыздың көзінше мектеп туралы өзіңізді толғандыратын мәселені айтудан аулақ болыңыз.</p>
--------------------------------------	---	---	---	---	---

**Бекітемін:**

**Тәрбиелеу-білім беру процесінің циклограммасы**

**Білім беру ұйымы** №211 А.Байтұрсынов атындағы орта мектеп

**Мектепалды сыныбы**

**Жоспардың құрылу кезеңі** II-апта 12 ақпан -16 ақпан 2023-2024 оқу жылы

Күн тәртібі	Дүйсенбі	Сейсенбі	Сәрсенбі	Бейсенбі	Жұма
-------------	----------	----------	----------	----------	------

<p><b>Балаларды қабылдау</b></p>	<p>Балаларды көтеріңкі көңіл-күймен қарсы алу. Балалар үшін жайлы жағдай жасау. Балаларға тәрбиешінің толық аты - жөнін атап сәлемдесуді үйрету. Баланың бүгінгі көңіл күйі, оны не қызықтыратыны туралы сұрау, баланы жеке пікірін білдіруге тарту, бүгінгі ауа райы туралы балалардың ойын білу</p>				
<p><b>Ата-аналармен немесе баланың басқа заңды өкілдерімен кеңес, әңгімелесу</b></p>	<p><b>Ата-аналармен әңгіме:</b> Балалардың тазалығы жөнінде кеңес беру</p>	<p><b>Ата-аналармен әңгіме:</b>Ата-аналарға балаларын ертеңгілік жаттығуға үлгертіп алып келулерін ескерту.</p>	<p><b>Ата-аналармен әңгіме:</b> Балалардың жетістік пен дәрежесі үшін емес, сол қалпында сөзсіз қабылдап жақсы көретініңізді сездіріңіз.</p>	<p><b>Ата-аналармен әңгіме:</b> Ата-аналарға балаларды тамақтарын тауысып жеуге үйретулерін ескерту.</p>	<p><b>Ата –аналармен әңгіме:</b> «Дұрыс тамақтануға баулу»</p>
<p><b>Балалардың дербес әрекеті (аз қимылды ойындар, үстел үсті ойындары, бейнелеу іс- әрекеті, кітаптарды қарау және басқалар)</b></p>	<p><b>Д\ойын: «Қарап ал да есіңе сақта»</b>  <b>Мақсаты:</b> балаларды көрген суреттерді есі  не сақтап,көз алдына елестете отырып ,әр қайсысын ретімен атап шығуға ,үй жану-арларының,андардын және құстардың жалпы аттарын айтқызу.  Оларды қорғауға қамқоршы болуға тәрбиелеу.  <b>Көрнекіліктер:</b> үй жануарлары,андардың,құстардың суреттері.</p>	<p><b>Д\ойын «Ғажайып қоржын»</b>  <b>Мақсаты:</b> Балаларды заттарды тиісті қасиеттеріне қарай ажырата білуге үйрету.  <b>Ойын шарты:</b> Қоржындағы затты сипап біліп атау. Бала затты дұрыс сипаттап бергеннен соң ғана зат қаптан алынып, балаларға көрсетіледі, ал дұрыс аталмаса қаптан алынбайды.  <b>қажетті құралдар:</b> Ғажайып қоржын. Балалар санына сәйкес, таныс ойыншықтар.</p>	<p><b>Д\ойын:«Экологиялық пирамида».</b>  <b>Мақсаты:</b> Балаларды логикалық ойлай білуге, әр сатыны таңдауын негіздей отырып, экологиялық пирамида құрастыруға үйрету. Табиғаттағы барлық нысандардың өзара байланысын көре білуге баулу.</p>	<p><b>Д\ойын: «Зоологиялық домино».</b>  <b>Мақсаты:</b> Балалардың жабайы және үй жануарлары туралы білімдерін бекіту; ұғымталдыққа, зейін қоюшылыққа баулу.  <b>Ойын ережелері:</b>  Кімде-кім өз карточкаларын бірінші болып қойса, сол жеңімпаз болады. Жүрісті жіберіп алмай, карточканы дер кезінде қойып, мұқият болу.</p>	<p><b>Д/ ойын:Не артық?</b>  <b>Мақсаты:</b> Балаларды суретке қарап,оларды топтастыруға үйрету. Құстар мен жануарлардың жеке және жалпы аттарын айтқызу. Оларды қорғауға қамқоршы болуға тәрбиелеу.  <b>Көрнекіліктер:</b>әр түрлі құстар мен үй жануарлары бейнеленген суреттер.</p>
<p><b>Ертеңгілік жаттығу</b></p>	<p>Таңғы жаттығу кешені № 9</p>				

<p><b>Ұйымдастырылған іс-әрекетке дайындық (бұдан әрі-ҰІӘ)</b></p>	<p>Табиғатым тамаша, Көз тоймайды қараса. Табиғатты аялап, Сәлем саған-Жер ана! Сәлем саған-Нұрлы күн! Аман-есен болайық, Бейбітшілік қалайық. Біз әдепті баламыз, Біз ерекше баламыз, Қонақтарды көргенде Амандасып аламыз.</p>	<p>Табиғат қандай тамаша, Тоймаймыз біз де тамсана. Балықтар шіркін жүзеді, Табиғаттың жыры көп, Табиғаттың сыры көп.</p>	<p>Табиғат, сен тіршілік тұнып тұрған. Сен күннің көтерілген күліп қырдан. Сен көлсің, сен ормансың, Сен - бұлбұлсың, Адамға сұлулықты шын ұқтырған!</p>	<p>Табиғатқа қамқор боп,  Байлығын біз қорғайық.  Әдепті да, тәртіпті боп,  Жақсылығын қолдайық.</p>	<p>Біз балдырған тең басқан,  Дос құшағын елге ашқан.  Тілегіміз тыныштық,  Ашық болсын көк аспан.  Мықты болсын іргеміз,  Бәріміз де біргеміз.</p>
<p><b>Мектепке дейінгі ұйым кестесі бойынша ҰІӘ</b></p>	<p><b>1 - ұйымдастырылған іс-әрекет</b></p>				
	<p><b>Сөйлеуді дамыту</b></p> <p><b>Міндеті:</b> Шағын логикалық және хабарлау сипатындағы әңгімелерді құрастыру</p> <p><b>Мақсаты :</b> Сөздерде неше дауысты дыбыс болса, сонша буын болатынын түсіндіру</p> <p>.</p> <p>–Сендер М.Төрежановтың өлеңдерін, әңгімелерін білесіңдер. Ол кісінің әңгімесімен, өлеңдерімен танысқанбыз. Ал қазір мен сендерге осы кісінің «Кім ақылды?» әңгімесін оқып, мазмұнын түсіндіремін.</p> <p>Кім ақылды?</p> <p>Ерден мен Еркебұлан жұптарын</p>	<p><b>Қазақ тілі</b></p> <p><b>Міндеті -</b> -- Сөздік қорларын жаңа сөздермен толықтыру, мақал-мәтел, жұмбақ жаттау дағдыларын қалыптастыру,</p> <p><b>Мақсаты</b> сөздік қорларын жаңа сөздермен толықтыру, мақал-мәтел, жұмбақ жаттау дағдыларын қалыптастыру.</p> <p>III айналым: Жаңылтпаштарды қайталап айту арқылы жарысу. Педагог жаңылтпаштарды айтады, балалар жай, жылдам қайталайды.</p> <p>Дөп теп,</p> <p>Дөп теп.</p>	<p><b>Көркем әдебиет</b></p> <p><b>Міндеті: --</b> өлеңді жаттату арқылы мәнерлеп оқуға дағдыландыру</p> <p><b>Мақсаты</b> Жыл мезгілдері туралы түсінігін қалыптастыру</p> <p>Педагог жұмбақ жасырады: Күн күледі, Жер түлейді. (Көктем) – Енді, балалар, ақын Төлеген Айбергеновтің «Көктем» өлеңімен танысамыз.</p>		

	<p>жазбай, жап-жақсы ойнап жүр еді. Бір кезде қолдан жасалған көпірдің үстінде біріне-бірі қарсы келіп, түйісіп қалды. Ерден:</p> <p>–Мен саған жол бермеймін! – деп, қасқайып, безеріп тұрып алды. Ал Еркебұлан:</p> <p>–Мен саған бола ерегескім де, ойынды да бұзғым келмейді, сен өте бер, – деді де, оған жол берді.</p> <p>Педагог әңгіме мазмұнын балалардан сұрақ қою арқылы сұрайды.</p> <p>–Балалар, сендерге әңгіме ұнадыма?</p> <p>–Әңгіме кімдер туралы?</p> <p>–Екі бала не істеп жүр еді?</p> <p>–Олар неге таласты?</p> <p>–Екі балаланың қайсысы ақылды екен?</p> <p>–Неге ақылды, қай іс әрекетіне қарап ақылды екенін білдің дер?</p> <p>әңгімедегі «ойнап», «көпір», «балалар» деген әр сөздерді буынға бөліңдерші?</p>	<p>Жағажайды жағалай, Жүгіреді Қамажай. Пай-пай-пай, Жайылып жүр тай. Ай-ай-ай, Ұшып кетті торғай. Үш кіші ішік піштім, Бес кіші ішік піштім, Неше кіші ішік піштім?</p>	<p>Өлең – әдеби жанрдың бір түрі екенін естеріне түсіру. Өлең сөз адамның жан тебіренісін әсерлі етіп жеткізеді. Ұйқас сөздермен суреттейді. Педагог өлеңді мәнерлеп оқиды, мазмұнын түсіндіреді. Көктем Көктем қандай көңілді, Көктем жаңбыр төгілді. Мөлдір аспан ашылып, Күннің көзі көрінді</p>		
--	---	--	---	--	--

**2 - ұйымдастырылған іс-әрекет**

	<p><b>Қазақ тілі</b></p> <p><b>Міндеті:</b> -,-Алған білімдерін</p>	<p><b>Сауат ашу негіздері</b></p>	<p><b>Сауат ашу негіздері</b></p>	<p><b>Математика негіздері</b></p> <p><b>Міндеті:</b> Жыл мезгілдерінің</p>	<p><b>Математика негіздері</b></p> <p><b>Міндеті:</b> - Айлар, жыл</p>
--	---	-----------------------------------	-----------------------------------	---	--

<p>тиянақтау</p> <p><b>Мақсаты</b> сөздік қорларын жаңа сөздермен толықтыру, мақал-мәтел, жұмбақ жаттау дағдыларын қалыптастыру.</p> <p>I айналым: Педагогтің мақалын жалғастырады.</p> <p>Отан – оттан да ... (ыстық)</p> <p>Жақсы – ... (өнеге)</p> <p>Отан ... т.б</p> <p>II айналым: педагог жұмбақ жасырады.</p> <p>Өскен жері бау-бақша,</p> <p>Күрең қызыл шіркін-ай,</p> <p>Жидектің аты – ... (құлпынай)</p> <p>Астық пісіп, орақ түсіп,</p> <p>Қырман дөнге толады.</p> <p>Бөбектерім, айтыңдаршы,</p> <p>Бұл қай кезде болады? (Күзде).</p>	<p><b>Міндеті</b> Сызбаға сәйкес сөйлем құрауға, сөздер ішінен мағынасына қарай артық сөзді таба білу дағыларын жетілдіру.</p> <p>,</p> <p><b>Мақсаты</b> Сызбаға сәйкес дауыссыз дыбыстардан басталатын сөйлемдер құрай білулерін жетілдіру</p> <p>Дидактикалық ойын: «Сөздің бірінші дыбысын ата» (Педагог суреттер көрсетеді).</p> <p>– Мен сендерге сурет көрсетем, сендер суретті атап бірінші дыбысын анықтап</p> <p>айтасындар. Педагог балаларды екі командаға бөледі, бірінші бір командамен содан кейін екінші командамен ойнайды.</p> <p>Мысалы: апельсин (а), оқтау (о), ұя (ұ), ыдыс (ы), уық (у), өткеншек(ә), өрмекші(ө), ешк(е)і, элеватор(э), ірімшік(і), ине(и), үтік(ү),</p>	<p><b>Міндеті:</b> Дыбыстық талдауды үйретуді жалғастыру-</p> <p><b>Мақсаты</b> төрт дыбысты сөздерге дыбыстық талдау жасауды үйретуді жалғастыру</p> <p><b>Дидактикалық жаттығуы:</b> «Дауыссыз дыбыстан басталатын сөз жалға» Мен сендерге суретін көрсетіп сөз айтамын сендер тек дауыссыз дыбыстардан басталатын мағынасына келетін сөздер жалғауларың керек. Мысалы: алма (қызыл), тон (жылы), мысық (сары), тышқан (кішкентай), қасық (темір), жастық</p>	<p>реттілігі туралы білімдерін бекіту, әр жыл мезгілінің белгілерін атау, жұмбақтарды шешу</p> <p><b>Мақсаты</b> Жыл мезгілдерінің реттілігі туралы білімдерін бекіту, әр жыл мезгілінің белгілерін атау, жұмбақтарды шешу, айлардың атауларын жыл мезгілдеріне қарай айту.</p> <p>Ойын жаттығуы: «Мен бастаймын, сен жалғастыр»</p> <p>Педагог бастайды, балалар жалғастырады.</p> <p>Алдымен көктем, содан кейін ... жаз</p> <p>Алдымен бүгін, содан кейін ... ертең</p> <p>Алдымен қаңтар, содан кейін ... ақпан.</p> <p>Олар педагогті мұқият тыңдайды, сөйлемді мағынасы бойынша жалғастырады.</p> <p>Мұндай тапсырмаларды балаларды өздері құрастыруға шақыра аласыз</p>	<p>мезгілдері туралы түсініктерді қалыптастыру, олардың ретін білу және атау</p> <p><b>Мақсаты</b> Жыл мезгілдерінің реттілігі туралы білімдерін бекіту, әр жыл мезгілінің белгілерін атау, жұмбақтарды шешу, айлардың атауларын жыл мезгілдеріне қарай айту.</p> <p>«Жыл бойы» (доппен) дидактикалық ойыны</p> <p>Педагог допты лақтырып, сұрақ қояды:</p> <p>Ақпан жыл ішінде нешінші ай?</p> <p>Жылдың соңғы айы қандай?</p> <p>Қазаннан кейінгі қандай ай?</p> <p>Жаз айларын ата және т.б.</p> <p>«Жыл мезгілі»</p>
--	---	---	--	--

		<p>арыстан(а), оймақ(о), ұлу(ұ), әтеш(ә),</p> <p>өшіргіш(ө), етік(е), экскаватор(э), ілгіш(і), ит(и), үкі(ү) т.б.</p> <p>– Балалар, сендер қандай дыбыстардан басталатын сөздер айтғындар. Иә, дауысты</p> <p>дыбыстардан басталатын сөздер. Дауысты дыбыс екенін қайдан білдіңдер? Дыбысты айтқанда кедергіге ұшырамайды.</p>	<p>(жұмсақ), кітап</p> <p>(қызық), доп (жеңіл), ат (жүйрік), үстел (биік), кірпі (кішкентай), саңырауқұлақ (көп), алма</p> <p>(үлкен), нан (жұмсақ), сабын (сопақ), арба (жалпақ), таңқурай (майда), құлпынай (дәмді),</p> <p>банан (сары), кесе (әдемі), қалам (жасыл), етік (жылы), қозы (сүйкімді)...</p>		
--	--	--	--	--	--

### 3 - ұйымдастырылған іс-әрекет

	<p><b>Сауат ашу негіздері</b></p> <p><b>Міндеті:</b> - Сөздерді дыбыстық талдау: сөздегі дыбыстардың ретін, дауысты және дауыссыз дыбыстарды анықтау</p>	<p><b>Математика негіздері</b></p> <p><b>Міндеті:</b> - Талдау, салыстыру, қарапайым тұжырымдар жасауды бекіту</p> <p><b>Мақсаты</b> Қағаз бетінде (жоғары, төмен, оң жақ, сол жақ, ортада)</p>	<p><b>Қоршаған орта</b></p> <p><b>Міндеті:</b> Қарапайым экологиялық ұғымдарды, адамның табиғаттың бір бөлігі екенін білу</p> <p><b>Мақсаты</b> Табиғатпен пен адамның үйлесімділігі туралы түсініктерін</p>	<p><b>Сөйлеуді дамыту</b></p> <p><b>Міндеті:</b> - Шығармашылықпен әңгімелеп беруді жетілдіру</p> <p><b>Мақсаты</b> Сөздерде неше дауысты дыбыс болса, сонша буын болатынын түсіндіру</p>	<p><b>Қоршаған орта</b></p> <p><b>Міндеті:</b> -Қоғамдық орындарда мінез-құлық ережелері туралы; үйдегі, балабақша тобындағы міндеттері туралы түсініктерін кеңейту</p> <p><b>Мақсаты</b> Адам бойындағы</p>
--	--	---	--	---	--

	<p><b>Мақсаты</b> Дауысты, дауыссыз дыбыстардың түрлерін меңгеруге, сөз ішінен дыбыстың орнын анықтауға жаттығулар жасату</p> <p>Дидактикалық ойын: «Дауыссыз дыбыстан басталатын сөз қос»</p> <p>– Мен сендерге сөздер айтамын сендер сол сөзге дауыссыз дыбыстан басталатын,</p> <p>мағынасы ұқсайтын сөз ойлап айтуларың керек.</p> <p>Мысалы: әдемі ... (қыз), ағаш ... (бесік), темір ... (қаламсап), ақымақ ... (бала), қу ... (түлкі), корқақ ... (қоян), терең ... (құдық), суық ... (қыс), жылы ... (көтем), дәмді ... (нан), жылы ... (киім), сүтті ... (сиыр), момақан ... (қозы),</p>	<p>бағдарлауға, суретті сипаттау бойынша табуға үйрету. Талдау, салыстыру, қарапайым тұжырымдар жасауды бекіту.</p> <p>-</p> <p>Суретке қарайды. Сөреде тұрған ойыншықтардың орналасуын айтады.</p> <p>– Маймыл қандай сөреде отыр? ( Оң жақтағы жоғарғы.)</p> <p>– Оның жанында қандай заттар бар? (Бұл сөреде басқа заттар жоқ.)</p> <p>– Кітаптардың үстіңгі жағында, астыңғы жағында нелер тұр?</p> <p>Жоғары – төмен, оң жақ – сол жақ сөздеріне сұрақ құрастыру. Педагог балалардан досының сұрақтарына жауап беруін сұрайды.</p>	<p>бекіту.</p> <p>Тәрбиеші балаларға түсіндіріп шығады. Біз бүгін табиғаттың не екенін білдік. Оны аялаудың, қадірлеудің қамқорлыққа алудың қажеттігін түсіндік. «Табиғат - Ана» деп бекер айтпаған. Сол себепті табиғатты қоршаған ортаны қорғап, қамқорлық көрсетіп аяласақ, ол біздің Отанды, елімізді, туған жерімізді қорғағанымыз екен.</p> <p>Ойын: «Табиғатқа қалай көмектесе аламын»</p> <p>Балалар шеңберге тұрып, доп арқылы сұрақтарға жауап береді.</p> <p>Судағы жәндіктерге қалай көмектесе аласың?</p> <p>Ауа таза болу үшін не істеу керек.</p> <p>Ағаштарға қалай көмектесе аласың?</p>	<p>–Енді, балалар, біз ақылдылық, батырлық жайлы мақал жаттайық.</p> <p>Ақыл азбайды, білім тозбайды.</p> <p><b>Дидактикалық ойыны:</b> <b>«Ойлап,тап!»</b></p> <p>Ойын шарты: педагог буын айтады, балалар жалғасын ойлап тауып жалғастырады. мысалы: ал– Кір–</p>	<p>ұнамды, ұнамсыз қылықтарды айыра отырып әдеп әліппесін бойына дарыту, тіл байлығын, таным белсенділігін арттыру</p> <p>Ойынды оқу қызметінен бос уақытта да ойнатуға болады. Бір бала «қарт әженің »</p> <p>рөлін ойнайды. Қалғандары «автобуста» келе жатқан «жолаушылар» болады. «Қарт әже»</p> <p>автобусқа кіргенде балалардың біреуі орын береді.</p> <p>Балалар қоғамдық көліктегі әдептілік ережелерді қайталайды.</p> <p>Қоғамдық көліктегі тәртіп ережелері</p> <ol style="list-style-type: none"> <li>1. Жол жүру билетін ал.</li> <li>2. Қарт адамдарға, кішкентай баласы бар адамдарға орын бер.</li> <li>3. Қоғамдық көлікте</li> </ol>
--	---	---	---	---	---

	<p>пайдалы ... (тамақ), тәтті ... (балмұздақ),</p> <p>қалың...(кітап), жұқа...(мата), жұмсақ...(мақта), керек ... (балға), әнші ... (қыз), мықты ... (жігіт),</p> <p>әдемі ... (көбелек), қызыл ... (шалбар), сары ... (өрік), өткір ... (пышақ), дарынды ... (бала) т.б.</p>		<p>Гүлдерге қалай көмектесе аласың?</p>		<p>қоқыс тастама, сағызды лақтырма.</p> <p>4. Қатты дауыстап сөйлеме.</p> <p>5. Автобусты, трамвайды, троллейбусты алдынан да, артынан да айналып өтпе.</p> <p>Жолды кесіп өту үшін жақын маңдағы жаяу жүргіншілер өткеліне бар.</p> <p>6. Автобуска алдыңғы есіктен кір, артқы есіктен шық</p>
--	---	--	---	--	---

Үзіліс: . Қозғалмалы зерек ойындар «Өзен» ойыны

#### 4 - ұйымдастырылған іс-әрекет

	<p><b>Дене шынықтыру</b></p> <p><b>Міндеті:</b> - Допты оң және сол қолмен алып жүруге жаттықтыру</p> <p><b>Мақсаты:</b> Зейінді шоғырландыра білу дағдыларын қалыптастыру, талдау мен біріктіру жүйелерін үйлестіре білуін</p>	<p><b>Дене шынықтыру</b></p> <p><b>Міндеті:</b> Футбол элементтері. Берілген бағытқа допты оң және сол аяқпен тебу –</p> <p><b>Мақсаты -</b> Тік баспалдақ сатыларымен жорғалауға жаттығу. Қол мен аяқтың қимыл үйлесімдігін дамыту</p>	<p><b>Дене шынықтыру</b></p> <p><b>Міндеті:</b> - Допты заттарды айналдыра жүргізу</p> <p><b>Мақсаты</b> Тік баспалдақ сатыларымен жорғалауға жаттығу. Қол мен аяқтың қимыл үйлесімдігін дамыту</p>	<p><b>Шығармашылық бейнелеу әрекеті</b></p> <p><b>Міндеті:</b> - - Қазақ оюларының элементтерімен қамзолды әшекейлеу,</p> <p>-аталған заттардан қалауы бойынша мүсіндеу және оларды ою-өрнектермен және қосымша заттармен (моншақ, дән және</p>	<p><b>Көркем әдебиет</b></p> <p><b>Міндеті:</b> Өлеңді жатқа, мәнерлеп, интонациямен айту</p> <p><b>Мақсаты</b> Жыл мезгілдері туралы түсінігін қалыптастыру</p>
--	---	---	---	---	--

	<p>дамытуға жағдай жасау</p>	<p>.</p> <p>«Ең ептілер». Баспалдақ сатыларының арасымен жорғалау. (2рет)</p> <p>Белгі бойынша алғашқы ойыншы баспалдақ сатыларының арасымен жорғалайды, модульды айналып өтіп дәл сол тәсілмен қайта қайтып, қолындағы қамшыны келесі ойыншыға береді. Ойын жалғаса береді</p>	<p>«Қаңбақтар» (3 рет)</p> <p>Фитболды заттардың арасынан ирек жолмен алып жүру.</p> <p>Белгі бойынша алғашқы ойыншы заттардың арасымен модульды айналып фитболды алып жүреді де, қажетті жерге жеткен соң дәл сол тәсілмен қайта қайтып, қолындағы фитболды келесі ойыншыға береді. Ойыншылар екі аяқпен бірдей екпіндеп сырғып жүруге тырысады.</p>	<p>т.б.) безендіру, жұмыс барысында әртүрлі пішінді кескіштерді қолдану, олардың бетіне бедерлер жаса</p> <p>-- Қайшыны қолдануды бекіту: жолақтардан тікбұрышты пішіндер, шаршылардан үшбұрышты пішіндер, шаршы немесе тікбұрыштың бұрыштарын кию арқылы дөңгелек және сопақша пішіндерді киіп алу</p> <p>-- өзбетінше ойдан құрастыруға, құрдастарымен бірлесіп, шығармашылықпен құрастыруға баулу</p> <p><b>Мақсаты</b>-қуыршақ камзолын салу,мүсіндеу,жапсыру,құрастыру</p> <p><b>Топтық жұмыс</b></p>	<p>Өлең не туралы?</p> <p>– Авторы кім?</p> <p>– Көктемде неге бәрі көңілді болады?</p> <p>– Қандай жаңбыр жауады?</p> <p>– Көктемде аспанның түсі қандай болады?</p> <p>– Неліктен көктемді жақсы көресің?</p> <p>Жұмбақты шеш.</p> <p>Тал басында түндіксіз отау. (Құстың ұясы)</p> <p>Есінде сақта!</p> <p>Торғай шырылдайды.</p> <p>Тоқылдақ тоқылдатады.</p> <p>Қарға қарқылдайды.</p>
--	------------------------------	---	---	--	---

					<p>Дидактикалық ойын: «Тамаша»</p> <p>Ойын шарты: тәрбиеші сөздер айтады. Жақсы, тамаша сөз болса, балалар жұдырығын түйіп, басбармағын көтеріп көрсетеді. Ал жаман сөз болса, басбармақты төмен қаратып жауап береді.</p> <p>– Гүлдің иісі қандай?</p> <p>– Лай суды ішуге бола ма?</p> <p>– Құстардың даусы қандай?</p> <p>– Құстарды таспен атуға бола ма?</p> <p>– Жайқалып өскен көк шөп қандай?</p>
--	--	--	--	--	---

<b>Серуенге дайындық</b>	Киімдерді реттілікті сақтап дұрыс киінуге үйрету.	Киімдерді реттілікті сақтап дұрыс киінуге үйрету.	Киімдерді реттілікті сақтап дұрыс киінуге үйрету.	Киімдерді реттілікті сақтап дұрыс киінуге үйрету.	Киімдерді реттілікті сақтап дұрыс киінуге үйрету.

<b>Балалардың үйге қайтуы</b>	<p><b>Ата –аналарға кеңес</b></p> <p>Егер Сіздің балаңыз көпшіл, өз-жақындарыңыз бен бірге бөтен адамдарды жатырқамаса, ойын кезінде өздігімен ойнай білсе, мінезі ашық, өз құрдастарымен мейрімді болса мектепке келген күннен бастап – ақ үйреніп кететіне сеніңіз.</p>	<p><b>Ата –аналарға кеңес</b></p> <p>Егер Сіздің балаңыз көпшіл, өз-жақындарыңыз бен бірге бөтен адамдарды жатырқамаса, ойын кезінде өздігімен ойнай білсе, мінезі ашық, өз құрдастарымен мейрімді болса мектепке келген күннен бастап – ақ үйреніп кететіне сеніңіз.</p>	<p><b>Ата –аналарға кеңес</b></p> <p>- үйдегі жағдайда баланың өзіне - өзі қызмет студия алғы шарттарына үйрете беріңіз: жуыну, қолын сүрту, шешіну, өз бетімен тамақтану, тамақ ішкенде қасықты пайдалану, горшокқа сұрану. Киімдері міндетті түрде өзіне ыңғайлы болуы шарт: шалбар не болмаса шорты замоксыз, белдеушесіз.</p>	<p><b>Ата –аналарға кеңес</b></p> <p>Егер Сіздің балаңыз көпшіл, өз-жақындарыңыз бен бірге бөтен адамдарды жатырқамаса, ойын кезінде өздігімен ойнай білсе, мінезі ашық, өз құрдастарымен мейрімді болса мектепке келген күннен бастап – ақ үйреніп кететіне сеніңіз.</p>	<p><b>Ата –аналарға кеңес</b></p> <p>- баламен жағымды эмоционалдық жағдайлар жасау қажет, ол көбіне ата – ана жағынан болуы қажет, мектеп туралы, оның өзіне керектігін түсіндіріп балаңызды сүйіп, аймалап, жиі оған өз мейіріміңізді көрсетіңіз. Балаңыздың көзінше мектеп туралы өзіңізді толғандыратын мәселені айтудан аулақ болыңыз.</p>

Бекітемін:

Тәрбиелеу-білім беру процесінің циклограммасы

Білім беру ұйымы №211 А.Байтұрсынов атындағы орта мектеп

Мектепалды сыныбы

Жоспардың құрылу кезеңі ІІІ-апта 19ақпан -23 ақпан 2023-2024 оқу жылы

Күн тәртібі	Дүйсенбі	Сейсенбі	Сәрсенбі	Бейсенбі	Жұма
<b>Балаларды қабылдау</b>	Балаларды көтеріңкі көңіл-күймен қарсы алу. Балалар үшін жайлы жағдай жасау. Балаларға тәрбиешінің толық аты - жөнін атап сәлемдесуді үйрету. Баланың бүгінгі көңіл күйі, оны не қызықтыратыны туралы сұрау, баланы жеке пікірін білдіруге тарту, бүгінгі ауа райы туралы балалардың ойын білу				
<b>Ата-аналармен немесе баланың басқа заңды өкілдерімен кеңес , әңгімелесу</b>	<b>Ата-аналармен әңгіме:</b> Балалардың тазалығы жөнінде кеңес беру	<b>Ата-аналармен әңгіме:</b> Ата-аналарға балаларын ертеңгілік жаттығуға үлгертіп алып келулерін ескерту.	<b>Ата-аналармен әңгіме:</b> Балалардың жетістік пен дәрежесі үшін емес, сол қалпында сөзсіз қабылдап жақсы көретініңізді сездіріңіз.	<b>Ата-аналармен әңгіме:</b> Ата-аналарға балаларды тамақтарын тауысып жеуге үйретулерін ескерту.	<b>Ата –аналармен әңгіме:</b> «Дұрыс тамақтануға баулу»
<b>Балалардың дербес әрекеті (аз қимылды ойындар, үстел үсті ойындары, бейнелеу іс- әрекеті, кітаптарды қарау және басқалар)</b>	<b>Д/ойын:</b> «Қарап ал да есіңе сақта»  <b>Мақсаты:</b> балаларды көрген суреттерді есі  не сақтап,көз алдына елестете отырып ,әр қайсысын ретімен атап шығуға ,үй жану-	<b>Д\ойын «ғажайып қоржын»</b>  <b>Мақсаты:</b> Балаларды заттарды тиісті қасиеттеріне қарай ажырата білуге үйрету.  <b>Ойын шарты:</b> Қоржындағы затты сипап біліп атау. Бала затты дұрыс сипаттап бергеннен соң ғана зат қаптан алынып, балаларға	<b>Д/ойын:«Экологиялық пирамида».</b>  <b>Мақсаты:</b> Балаларды логикалық ойлай білуге, әр сатыны таңдауын негіздей отырып, экологиялық пирамида құрастыруға үйрету. Табиғаттағы барлық нысандардың өзара	<b>Д/ойын: «Зоологиялық домино».</b>  <b>Мақсаты:</b> Балалардың жабайы және үй жануарлары туралы білімдерін бекіту; ұғымталдыққа, зейін қоюшылыққа баулу.  <b>Ойын ережелері:</b>	<b>Д/ ойын:Не артық?</b>  <b>Мақсаты:</b> Балаларды суретке қарап,оларды топтастыруға үйрету. Құстар мен жануарлардың жеке және жалпы аттарын айтқызу. Оларды қорғауға қамқоршы болуға тәрбиелеу.

	арларының,андардын және құстардың жалпы аттарын айтқызу.  Оларды қорғауға қамқоршы болуға тәрбиелеу.  <b>Көрнекіліктер:</b> үй жануарлары,андардың,құстардың суреттері.	көрсетіледі, ал дұрыс аталмаса қаптан алынбайды.  <b>қажетті құралдар:</b> Ғажайып қоржын. Балалар санына сәйкес, таныс ойыншықтар.	байланысын көре білуге баулу.	Кімде-кім өз карточкаларын бірінші болып қойса, сол жеңімпаз болады. Жүрісті жіберіп алмай, карточканы дер кезінде қойып, мұқият болу.	<b>Көрнекіліктер:</b> әр түрлі құстар мен үй жануарлары бейнеленген суреттер.
<b>Ертеңгілік жаттығу</b>	Таңғы жаттығу кешені № 9				
<b>Ұйымдастырылған іс-әрекетке дайындық (бұдан әрі-ҰІӘ)</b>	Табиғатым тамаша, Көз тоймайды қараса. Табиғатты аялап, Сәлем саған-Жер ана! Сәлем саған-Нұрлы күн! Аман-есен болайық, Бейбітшілік қалайық. Біз әдепті баламыз, Біз ерекше баламыз, Қонақтарды көргенде Амандасып аламыз.	Табиғат қандай тамаша, Тоймаймыз біз де тамсана. Балықтар шіркін жүзеді, Табиғаттың жыры көп, Табиғаттың сыры көп.	Табиғат, сен тіршілік тұнып тұрған. Сен күннің көтерілген күліп қырдан. Сен көлсің, сен ормансың. Сен - бұлбұлсың, Адамға сұлулықты шын ұқтырған!	Табиғатқа қамқор боп, Байлығын біз қорғайық.  Әдепті да, тәртіпті боп,  Жақсылығын қолдайық.	Біз балдырған тең басқан, Дос құшағын елге ашқан.  Тілегіміз тыныштық, Ашық болсын көк аспан.  Мықты болсын іргеміз, Бәріміз де біргеміз.
<b>Мектепке дейінгі ұйым кестесі бойынша ҰІӘ</b>	<b>1 - ұйымдастырылған іс-әрекет</b>				
	<b>Сөйлеуді дамыту</b>  <b>Міндеті:</b> Шағын логикалық және хабарлау сипатындағы әңгімелерді құрастыру	<b>Қазақ тілі</b>  <b>Міндеті -</b> -- Сөздік қорларын жаңа сөздермен толықтыру,	<b>Көркем әдебиет</b>  <b>Міндеті:</b> -- өлеңді жаттату арқылы		

	<p><b>Мақсаты</b> : Сөздерде неше дауысты дыбыс болса, сонша буын болатынын түсіндіру</p> <p>.</p> <p>–Сендер М.Төрежановтың өлеңдерін, әңгімелерін білесіңдер. Ол кісінің әңгімесімен, өлеңдерімен танысқанбыз. Ал қазір мен сендерге осы кісінің «Кім ақылды?» әңгімесін оқып, мазмұнын түсіндіремін.</p> <p>Кім ақылды?</p> <p>Ерден мен Еркебұлан жұптарын жазбай, жап-жақсы ойнап жүр еді. Бір кезде қолдан жасалған көпірдің үстінде біріне-бірі қарсы келіп, түйісіп қалды. Ерден:</p> <p>–Мен саған жол бермеймін! – деп, қасқайып, безеріп тұрып алды. Ал Еркебұлан:</p> <p>–Мен саған бола ерегескім де, ойынды да бұзғым келмейді, сен өте бер, – деді де, оған жол берді.</p> <p>Педагог әңгіме мазмұнын балалардан сұрақ қою арқылы сұрайды.</p> <p>–Балалар, сендерге әңгіме ұнадыма?</p> <p>–Әңгіме кімдер туралы?</p> <p>–Екі бала не істеп жүр еді?</p>	<p>мақал-мәтел, жұмбақ жаттау дағдыларын қалыптастыру,</p> <p><b>Мақсаты</b> сөздік қорларын жаңа сөздермен толықтыру, мақал-мәтел, жұмбақ жаттау дағдыларын қалыптастыру.</p> <p>III айналым: Жаңылтпаштарды қайталап айту арқылы жарысу. Педагог жаңылтпаштарды айтады, балалар жай, жылдам қайталайды.</p> <p>Дөп теп,</p> <p>Дөп теп.</p> <p>Жағажайды жағалай,</p> <p>Жүгіреді Қамажай.</p> <p>Пай-пай-пай,</p> <p>Жайылып жүр тай.</p> <p>Ай-ай-ай,</p> <p>Ұшып кетті торғай.</p> <p>Үш кіші ішік піштім,</p> <p>Бес кіші ішік піштім,</p> <p>Неше кіші ішік піштім?</p>	<p>мәнерлеп оқуға дағдыландыру</p> <p><b>Мақсаты</b> Жыл мезгілдері туралы түсінігін қалыптастыру</p> <p>Педагог жұмбақ жасырады:</p> <p>Күн күледі, Жер түлейді. (Көктем)</p> <p>– Енді, балалар, ақын Төлеген Айбергеновтің «Көктем» өлеңімен танысамыз.</p> <p>Өлең – әдеби жанрдың бір түрі екенін естеріне түсіру. Өлең сөз адамның жан тебіренісін әсерлі етіп жеткізеді. Ұйқас сөздермен суреттейді.</p> <p>Педагог өлеңді мәнерлеп оқиды, мазмұнын түсіндіреді.</p> <p>Көктем Көктем қандай көңілді, Көктем жаңбыр төгілді.</p>		
--	--	--	---	--	--

	<p>–Олар неге таласты?</p> <p>–Екі балаланың қайсысы ақылды екен?</p> <p>–Неге ақылды, қай іс әрекетіне қарап ақылды екенін білдің дер?</p> <p>әңгімедегі «ойнап», «көпір», «балалар» деген әр сөздерді буынға бөліңдерші?</p>		<p>Мөлдір аспан ашылып, Күннің көзі көрінді</p>		
--	--	--	---	--	--

## 2 - ұйымдастырылған іс-әрекет

	<p><b>Қазақ тілі</b></p> <p><b>Міндеті:</b> -,-Алған білімдерін тиянақтау</p> <p><b>Мақсаты</b> сөздік қорларын жаңа сөздермен толықтыру, мақал-мәтел, жұмбақ жаттау дағдыларын қалыптастыру.</p> <p><b>I айналым:</b> Педагогтің мақалын жалғастырады.</p> <p>Отан – оттан да ... (ыстық)</p> <p>Жақсы – ... (өнеге)</p> <p>Отан ... т.б</p> <p><b>II айналым:</b> педагог жұмбақ жасырады.</p>	<p><b>Сауат ашу негіздері</b></p> <p><b>Міндеті</b> Сызбаға сәйкес сөйлем құрауға, сөздер ішінен мағынасына қарай артық сөзді таба білу дағыларын жетілдіру.</p> <p><b>Мақсаты</b> Сызбаға сәйкес дауыссыз дыбыстардан басталатын сөйлемдер құрай білулерін жетілдіру</p> <p>Дидактикалық ойын: «Сөздің бірінші дыбысын ата»</p> <p>(Педагог суреттер көрсетеді).</p>	<p><b>Сауат ашу негіздері</b></p> <p><b>Міндеті:</b> Дыбыстық талдауды үйретуді жалғастыру-</p> <p><b>Мақсаты</b> төрт дыбысты сөздерге дыбыстық талдау жасауды үйретуді жалғастыру</p> <p><b>Дидактикалық жаттығуы:</b> «Дауыссыз дыбыстан басталатын сөз жалға» Мен сендерге</p>	<p><b>Математика негіздері</b></p> <p><b>Міндеті:</b> Жыл мезгілдерінің реттілігі туралы білімдерін бекіту, әр жыл мезгілінің белгілерін атау, жұмбақтарды шешу</p> <p><b>Мақсаты</b> Жыл мезгілдерінің реттілігі туралы білімдерін бекіту, әр жыл мезгілінің белгілерін атау, жұмбақтарды шешу, айлардың атауларын жыл мезгілдеріне қарай айту.</p> <p>Ойын жаттығуы: «Мен бастаймын, сен жалғастыр»</p> <p>Педагог бастайды, балалар жалғастырады.</p> <p>Алдымен көктем, содан кейін</p>	<p><b>Математика негіздері</b></p> <p><b>Міндеті:</b> - Айлар, жыл мезгілдері туралы түсініктерді қалыптастыру, олардың ретін білу және атау</p> <p><b>Мақсаты</b> Жыл мезгілдерінің реттілігі туралы білімдерін бекіту, әр жыл мезгілінің белгілерін атау, жұмбақтарды шешу, айлардың атауларын жыл мезгілдеріне қарай айту.</p> <p>«Жыл бойы» (доппен) дидактикалық ойыны</p>
--	--	---	--	---	---

<p>Өскен жері бау-бақша, Күрең қызыл шіркін-ай, Жидектің аты – ... (құлпынай) Астық пісіп, орақ түсіп, Қырман дөңге толады. Бөбектерім, айтыңдаршы, Бұл қай кезде болады? (Күзде).</p>	<p>– Мен сендерге сурет көрсетем, сендер суретті атап бірінші дыбысын анықтап  айтасындар. Педагог балаларды екі командаға бөледі, бірінші бір командамен содан кейін екінші командамен ойнайды.  Мысалы: апельсин (а), оқтау (о), ұя (ұ), ыдыс (ы), уық (у), әткеншек(ә), өрмекші(ө),  ешк(е)і, элеватор(э), ірімшік(і), ине(и), үтік(ү), арыстан(а), оймақ(о), ұлу(ұ), әтеш(ә),  өшіргіш(ө), етік(е), экскаватор(э), ілгіш(і), иг(и), үкі(ү) т.б.  – Балалар, сендер қандай дыбыстардан басталатын сөздер айттыңдар. Иә, дауысты  дыбыстардан басталатын сөздер. Дауысты дыбыс екенін қайдан білдіңдер? Дыбысты айтқанда кедергіге ұшырамайды.</p>	<p>суретін көрсетіп сөз айтамын сендер тек дауыссыз дыбыстардан басталатын мағынасына келетін сөздер жалғауларың керек. Мысалы: алма (қызыл), тон (жылы), мысық (сары), тышқан (кішкентай), қасық (темір), жастық (жұмсақ), кітап (қызық), доп (жеңіл), ат (жүйрік), үстел (биік), кірпі (кішкентай), саңырауқұлақ (көп), алма (үлкен), нан (жұмсақ), сабын (сопақ), арба (жалпақ), таңқурай (майда), құлпынай (дәмді), банан (сары), кесе (әдемі), қалам</p>	<p>... жаз  Алдымен бүгін, содан кейін ... ертең  Алдымен қаңтар, содан кейін ... ақпан.  Олар педагогті мұқият тыңдайды, сөйлемді мағынасы бойынша жалғастырады.  Мұндай тапсырмаларды балаларды өздері құрастыруға шақыра аласыз</p>	<p>Педагог допты лақтырып, сұрақ қояды:  Ақпан жыл ішінде нешінші ай?  Жылдың соңғы айы қандай?  Қазаннан кейінгі қандай ай?  Жаз айларын ата және т.б.  «Жыл мезгілі»</p>
--	--	---	--	--

			(жасыл), етік (жылы), қозы (сүйкімді)...		
--	--	--	---	--	--

### 3 - ұйымдастырылған іс-әрекет

	<p><b>Сауат ашу негіздері</b></p> <p><b>Міндеті:</b> - Сөздерді дыбыстық талдау: сөздегі дыбыстардың ретін, дауысты және дауыссыз дыбыстарды анықтау</p> <p><b>Мақсаты</b> Дауысты, дауыссыз дыбыстардың түрлерін меңгеруге, сөз ішінен дыбыстың орнын анықтауға жаттығулар жасату</p> <p>Дидактикалық ойын: «Дауыссыз дыбыстан басталатын сөз қос»</p> <p>– Мен сендерге сөздер айтамын сендер сол сөзге дауыссыз дыбыстан басталатын,</p> <p>мағынасы ұқсайтын сөз ойлап айтуларың керек.</p>	<p><b>Математика негіздері</b></p> <p><b>Міндеті:</b> - Талдау, салыстыру, қарапайым тұжырымдар жасауды бекіту</p> <p><b>Мақсаты</b> Қағаз бегінде (жоғары, төмен, оң жақ, сол жақ, ортада) бағдарлауға, суретті сипаттау бойынша табуға үйрету. Талдау, салыстыру, қарапайым тұжырымдар жасауды бекіту.</p> <p>-</p> <p>Суретке қарайды. Сөреде тұрған ойыншықтардың орналасуын айтады.</p> <p>– Маймыл қандай сөреде отыр? ( Оң жақтағы жоғарғы.)</p>	<p><b>Қоршаған орта</b></p> <p><b>Міндеті:</b> Қарапайым экологиялық ұғымдарды, адамның табиғаттың бір бөлігі екенін білу</p> <p><b>Мақсаты</b> Табиғатпен пен адамның үйлесімділігі туралы түсініктерін бекіту.</p> <p>Тәрбиеші балаларға түсіндіріп шығады. Біз бүгін табиғаттың не екенін білдік. Оны аялаудың, қадірлеудің қамқорлыққа алудың қажеттігін түсіндік. «Табиғат - Ана» деп бекер айтпаған. Сол себепті табиғатты қоршаған ортаны қорғап, қамқорлық көрсетіп аяласақ, ол біздің Отанды, елімізді, туған жерімізді қорғағанымыз екен.</p>	<p><b>Сөйлеуді дамыту</b></p> <p><b>Міндеті:</b> - Шығармашылықпен әңгімелеп беруді жетілдіру</p> <p><b>Мақсаты</b> Сөздерде неше дауысты дыбыс болса, сонша буын болатынын түсіндіру</p> <p>–Енді, балалар, біз ақылдылық, батырлық жайлы мақал жаттайық.</p> <p>Ақыл азбайды, білім тозбайды.</p> <p><b>Дидактикалық ойыны:</b> «Ойлап, тап!»</p> <p>Ойын шарты: педагог буын айтады, балалар жалғасын ойлап тауып жалғастырады. мысалы: ал–</p> <p>Кір–</p>	<p><b>Қоршаған орта</b></p> <p><b>Міндеті:</b> -Қоғамдық орындарда мінез-құлық ережелері туралы; үйдегі, балабақша тобындағы міндеттері туралы түсініктерін кеңейту</p> <p><b>Мақсаты</b> Адам бойындағы ұнамды, ұнамсыз қылықтарды айыра отырып әдеп әліппесін бойына дарыту, тіл байлығын, таным белсенділігін арттыру</p> <p>Ойынды оқу қызметінен бос уақытта да ойнатуға болады. Бір бала «қарт әженің »</p> <p>рөлін ойнайды. Қалғандары «автобуста» келе жатқан «жолаушылар» болады. «Қарт әже»</p> <p>автобуска кіргенде балалардың біреуі орын</p>
--	---	---	---	--	---

	<p>Мысалы: әдемі ... (қыз), ағаш ... (бесік), темір ... (қаламсап), ақымақ ... (бала), қу ... (түлкі),</p> <p>корқақ ... (қоян), терең ... (құдық), суық ... (қыс), жылы ... (көтем), дәмді ... (нан), жылы ...</p> <p>киім), сүтті ... (сиыр), момақан ... (қозы), пайдалы ... (тамақ), тәтті ... (балмұздақ),</p> <p>қалың...(кітап), жұқа...(мата), жұмсақ...(мақта), керек ... (балға), әнші ... (қыз), мықты ... (жігіт),</p> <p>әдемі ... (көбелек), қызыл ... (шалбар), сары ... (өрік), өткір ... (пышақ), дарынды ... (бала) т.б.</p>	<p>– Оның жанында қандай заттар бар? (Бұл сөреде басқа заттар жоқ.)</p> <p>– Кітаптардың үстіңгі жағында, астыңғы жағында нелер тұр?</p> <p>Жоғары – төмен, оң жақ – сол жақ сөздеріне сұрақ құрастыру. Педагог балалардан досының сұрақтарына жауап беруін сұрайды.</p>	<p>Ойын: «Табиғатқа қалай көмектесе аламын»</p> <p>Балалар шеңберге тұрып, доп арқылы сұрақтарға жауап береді.</p> <p>Судағы жәндіктерге қалай көмектесе аласың?</p> <p>Ауа таза болу үшін не істеу керек.</p> <p>Ағаштарға қалай көмектесе аласың?</p> <p>Гүлдерге қалай көмектесе аласың?</p>		<p>береді.</p> <p>Балалар қоғамдық көліктегі әдептілік ережелерді қайталайды.</p> <p>Қоғамдық көліктегі тәртіп ережелері</p> <ol style="list-style-type: none"> <li>1. Жол жүру билетін ал.</li> <li>2. Қарт адамдарға, кішкентай баласы бар адамдарға орын бер.</li> <li>3. Қоғамдық көлікте қоқыс тастама, сағызды лақтырма.</li> <li>4. Қатты дауыстап сөйлем.</li> <li>5. Автобусты, трамвайды, троллейбусты алдынан да, артынан да айналып өтпе.</li> </ol> <p>Жолды кесіп өту үшін жақын мандағы жаяу жүргіншілер өткеліне бар.</p> <ol style="list-style-type: none"> <li>6. Автобусқа алдыңғы есіктен кір, артқы есіктен шық</li> </ol>
--	--	--	---	--	---

Үзіліс: . Қозғалмалы зерек ойындар «Өзен» ойыны

#### 4 - ұйымдастырылған іс-әрекет

	<p><b>Дене шынықтыру</b></p> <p><b>Міндеті:</b> - Допты оң және сол қолмен алып жүруге жаттықтыру</p> <p><b>Мақсаты:</b> Зейінді шоғырландыра білу дағдыларын қалыптастыру, талдау мен біріктіру жүйелерін үйлестіре білуін дамытуға жағдай жасау</p>	<p><b>Дене шынықтыру</b></p> <p><b>Міндеті:</b> Футбол элементтері. Берілген бағытқа допты оң және сол аяқпен тебу –</p> <p><b>Мақсаты</b> - Тік баспалдақ сатыларымен жорғалауға жаттығу. Қол мен аяқтың қимыл үйлесімдігін дамыту</p> <p>«Ең ептілер». Баспалдақ сатыларының арасымен жорғалау. (2рет)</p> <p>Белгі бойынша алғашқы ойыншы баспалдақ сатыларының арасымен жорғалайды, модульды айналып өтіп дәл сол тәсілмен қайта қайтып, қолындағы қамшыны келесі ойыншыға береді. Ойын жалғаса береді</p>	<p><b>Дене шынықтыру</b></p> <p><b>Міндеті:</b> - Допты заттарды айналдыра жүргізу</p> <p><b>Мақсаты</b> Тік баспалдақ сатыларымен жорғалауға жаттығу. Қол мен аяқтың қимыл үйлесімдігін дамыту</p> <p>«Қаңбақтар» (3 рет)</p> <p>Фитболды заттардың арасынан ирек жолмен алып жүру.</p> <p>Белгі бойынша алғашқы ойыншы заттардың арасымен модульды айналып фитболды алып жүреді де, қажетті жерге жеткен соң дәл сол тәсілмен қайта қайтып, қолындағы фитболды келесі ойыншыға береді. Ойыншылар екі аяқпен бірдей екпіндеп сырғып жүруге тырысады.</p>	<p><b>Шығармашылық бейнелеу әрекеті</b></p> <p><b>Міндеті:</b> - - Қазақ оюларының элементтерімен қамзолды әшекейлеу,</p> <p>-аталған заттардан қалауы бойынша мүсіндеу және оларды ою-өрнектермен және қосымша заттармен (моншак, дән және т.б.) безендіру, жұмыс барысында әртүрлі пішінді кескіштерді қолдану, олардың бетіне бедерлер жаса</p> <p>-- Қайшыны қолдануды бекіту: жолақтардан тікбұрышты пішіндер, шаршылардан үшбұрышты пішіндер, шаршы немесе тікбұрыштың бұрыштарын кию арқылы дөңгелек және сопақша пішіндерді қиып алу</p> <p>-- өзбетінше ойдан құрастыруға, құрдастарымен бірлесіп, шығармашылықпен құрастыруға баулу</p>	<p><b>Көркем әдебиет</b></p> <p><b>Міндеті:</b> Өлеңді жатқа, мәнерлеп, интонациямен айту</p> <p><b>Мақсаты</b> Жыл мезгілдері туралы түсінігін қалыптастыру</p> <p>Өлең не туралы?</p> <p>– Авторы кім?</p> <p>– Көктемде неге бәрі көңілді болады?</p> <p>– Қандай жаңбыр жауады?</p> <p>– Көктемде аспанның түсі қандай болады?</p> <p>– Неліктен көктемді жақсы көресің?</p>
--	---	--	---	---	--

				<p><b>Мақсаты</b>-қуыршақ камзолын салу, мүсіндеу, жапсыру, құрастыру</p> <p><b>Топтық жұмыс</b></p>	<p>Жұмбақты шеш.</p> <p>Тал басында түндіксіз отау. (Құстың ұясы)</p> <p>Есіңде сақта!</p> <p>Торғай шырылдайды.</p> <p>Тоқылдақ тоқылдатады.</p> <p>Қарға қарқылдайды.</p> <p>Дидактикалық ойын: «Тамаша»</p> <p>Ойын шарты: тәрбиеші сөздер айтады. Жақсы, тамаша сөз болса, балалар жұдырығын түйіп, басбармағын көтеріп көрсетеді. Ал жаман сөз болса, басбармақты төмен қаратып жауап береді.</p>
--	--	--	--	--	--

					<p>– Гүлдің иісі қандай?</p> <p>– Лай суды ішуге бола ма?</p> <p>– Құстардың даусы қандай?</p> <p>– Құстарды таспен атуға бола ма?</p> <p>– Жайқалып өскен көк шөп қандай?</p>
<b>Серуенге дайындық</b>	Киімдерді реттілікті сақтап дұрыс киінуге үйрету.	Киімдерді реттілікті сақтап дұрыс киінуге үйрету.	Киімдерді реттілікті сақтап дұрыс киінуге үйрету.	Киімдерді реттілікті сақтап дұрыс киінуге үйрету.	Киімдерді реттілікті сақтап дұрыс киінуге үйрету.
<b>Балалардың үйге қайтуы</b>	<p><b>Ата –аналарға кеңес</b></p> <p>Егер Сіздің балаңыз көпшіл, өз-жақындарыңыз бен бірге бөтен адамдарды жатырқамаса, ойын кезінде өздігімен ойнай білсе, мінезі ашық, өз құрдастарымен мейрімді болса мектепке келген</p>	<p><b>Ата –аналарға кеңес</b></p> <p>Егер Сіздің балаңыз көпшіл, өз-жақындарыңыз бен бірге бөтен адамдарды жатырқамаса, ойын кезінде өздігімен ойнай білсе, мінезі ашық, өз құрдастарымен</p>	<p><b>Ата –аналарға кеңес</b></p> <p>- үйдегі жағдайда баланың өзіне - өзі қызмет етудің алғы шарттарына үйрету беріңіз: жуыну, қолын сүрту, шешіну, өз бетімен тамақтану, тамақ ішкенде қасықты пайдалану,</p>	<p><b>Ата –аналарға кеңес</b></p> <p>Егер Сіздің балаңыз көпшіл, өз-жақындарыңыз бен бірге бөтен адамдарды жатырқамаса, ойын кезінде өздігімен</p>	<p><b>Ата –аналарға кеңес</b></p> <p>- баламен жағымды эмоционалдық жағдайлар жасау қажет, ол көбіне ата – ана жағынан болуы қажет, мектеп туралы, оның өзіне керектігін түсіндіріп балаңызды сүйіп,</p>

	күннен бастап – ақ үйреніп кететіне сеніңіз.	мейрімді болса мектепке келген күннен бастап – ақ үйреніп кететіне сеніңіз.	горшокқа сұрану. Киімдері міндетті түрде өзіне ыңғайлы болуы шарт: шалбар не болмаса шорты замоксыз, белдеушесіз.	ойнай білсе, мінезі ашық, өз құрдастарымен мейрімді болса мектепке келген күннен бастап – ақ үйреніп кететіне сенің	аймалап, жиі оған өз мейіріміңізді көрсетіңіз. Балаңыздың көзінше мектеп туралы өзіңізді толғандыратын мәселені айтудан аулақ болыңыз.
--	--	---	---	---	--

### Тәрбиелеу-білім беру процесінің циклограммасы

**Білім беру ұйымы** №211 А. Байтұрсынов атындағы орта мектебі

**Мектепалды «Б» сыныбы**

**Балалардың жасы** 5 жас

**Жоспардың құрылу кезеңі** I-апта 04 – 07 наурыз 2024-оқу жылы

Күн тәртібі	Дүйсенбі	Сейсенбі	Сәрсенбі	Бейсенбі	Жұма
<b>Балаларды қабылдау</b>	Балаларды көтеріңкі көңіл-күймен қарсы алу. Балалар үшін жайлы жағдай жасау. Балаларға тәрбиешінің толық аты - жөнін атап сәлемдесуді үйрету. Баланың бүгінгі көңіл күйі, оны не қызықтыратыны туралы сұрау, баланы жеке пікірін білдіруге тарту, бүгінгі ауа райы туралы балалардың ойын білу				

<p><b>Ата-аналармен немесе баланың басқа заңды өкілдерімен кеңес , әңгімелесу</b></p>	<p><b>Ата-аналармен әңгіме:</b> Балалардың тазалығы жөнінде кеңес беру</p>	<p><b>Ата-аналармен әңгіме:</b> Ата-аналарға балаларын ертеңгілік жаттығуға үлгертіп алып келулерін ескерту.</p>	<p><b>Ата-аналармен әңгіме:</b> Ата-аналарға балаларын ертеңгілік жаттығуға үлгертіп алып келулерін ескерту.</p>	<p><b>Ата-аналармен әңгіме:</b> Ата-аналарға балаларды тамақтарын тауысып жеуге үйретулерін ескерту.</p>	
<p><b>Балалардың дербес әрекеті (аз қимылды ойындар, үстел үсті ойындары, бейнелеу іс- әрекеті, кітаптарды қарау және басқалар)</b></p>	<p><b>Сөйлеп тұрған таңғы радио:</b> <i>«Нұр төккен,гүл көктем»</i> жайлы әңгімелесу Мақсаты: сурақтарға толық жауап беруге үйрету. <b>Дидактикалық ойын: «Дала гүлдерін білесің бе?»</b> <b>Көрнекілігі:</b> көктем мезгілі суреті. Слайд суреттер. <b>Әдіс-тәсілі:</b> көрсету, түсіндіру. <b>Технология:</b> ақпараттық <b>Интеграция:</b> қатынас, Шығармашылық. <b>Қостілділік:</b> көктем –весна, <b>Барысы:</b> Көктем мезгіліндегі өсімдіктердің тіршілігі, шөптесін өсімдіктер ( 4-5 түрін), жидектер, саңырауқұлақтар туралы суретпен жұмыс жасау <b>Мақал-мәтел:</b> Бір ағаш кессең,жүз ағаш отырғыз</p>	<p><b>Үстел үсті театр ойыны: Ерінішектер:</b> Тық-тық, тық-тық, Тұр орыннан бас бармақ, Балң үйрек сен де тұр, Орган терек, сен де тұр, Шылдыр шүмек сен де тұр, Титтей бөбек қане тұр, Саусақтарым, ал жүгір.</p>	<p><b>«Әдемі үйшік»</b> <b>Мақсаты:</b> Балалар өз еріктерімен үйшікті құрастыра алады.</p>	<p><b>« Сәлем жаңа күн»</b> <b>Д/ойын :</b> «Жанды және жансыз табиғатты ажырат». Жер,су,ауа. <b>Мақсаты:</b> балаларға берілген тапсырманы тез шешуге,жылдам жауап беруге, ауада,суда не болатынын дұрыс айтуға төселдіру. Қоршаған ортаға қамқорлық сезімін тәрбиелеу.Шапшаң жауап беруге баулу. <b>Еңбек тапсырмасы:</b> Балықтарға жем шашу</p>	

	<p><b>Сергіту сәті:</b> Әуен қойылады. Балалар ілесіп, қимылдар жасайды.</p> <p><b>Күтілетін нәтиже:</b></p> <p><b>Біледі:</b> Көктем мезгіліндегі өсімдіктердің тіршілігі туралы;</p> <p><b>Меңгереді:</b> өсімдіктер ( 4-5 түрін), жидектер, саңырауқұлақтар туарлы білімдерін қалыптастыру</p>				
<b>Ертеңгілік жаттығу</b>	<b>Таңғы жаттығу кешені № 9</b>				

<p><b>Ұйымдастырылған іс-әрекетке дайындық (бұдан әрі-ҰІӘ)</b></p>	<p><b>Психомоторлық жаттығу:</b></p> <p><i>Тәулік бойы тынбайтын,</i></p> <p><i>Болайықшы ақ жаңбыр. (Ақырын жауған жауын тырсылын жасайды)</i></p> <p><i>Астан-кестен жауатын,</i></p> <p><i>Өткініші енді біз жаңбыр.</i></p> <p><i>(Тез-тез жауған жаңбыр тырсылын келтіред)</i></p>	<p><b>Психомоторлық жаттығу:</b></p> <p><i>Әппақ болып таң атты,</i></p> <p><i>Түтін тіке шығады.</i></p> <p><i>Қарлығаштар қанатын</i></p> <p><i>Самғап биік ұшады.</i></p>	<p><b>Психомоторлық жаттығу:</b></p> <p><i>Күндей жадырап,</i></p> <p><i>Айдай арайлап,</i></p> <p><i>Жұлдыздай жадырап,</i></p> <p><i>Судай таза көңілмен,</i></p> <p><i>Бүгінгі күнімізді бастайық</i></p>	<p><b>Психомоторлық жаттығу:</b></p> <p><i>Сылдырлайды мөлдір су,</i></p> <p><i>Мөлдір суға қолыңды жу.</i></p> <p><i>Жуынсаңсаң сен әрдайым,</i></p> <p><i>Таза бетің, маңдайың.</i></p>	
<p><b>Мектепке дейінгі ұйым кестесі бойынша ҰІӘ</b></p>	<p><b>1 - ұйымдастырылған іс-әрекет</b></p>				
<p><b>Сөйлеуді дамыту</b></p> <p><b>Міндеті</b> - Мамандықтар жайлы әңгіме жүргізу арқылы сөздік қорларын толықтыру</p> <p><b>Мақсаты</b> : Мамандықтармен таныстыру</p> <p>–Өз ата-аналарың қандай жұмыс жасайды? Қандай мамандық иесі? Білесіңдер ме? Педагог балаларға М.Хакімжанованың «Кім немен ойнайды?» өлеңін мәнерлеп оқып береді</p>	<p><b>Сауат ашу негіздері</b></p> <p><b>Міндеті:</b> - - Сөздердің жалпы атауын атауға, дыбыстық талдау жасауды үйретуді меңгерту</p> <p><b>Мақсаты</b> төрт дыбысты сөздерге дыбыстық талдау жасауды үйретуді жалғастыру</p> <p><b>Дидактикалық жаттығуы:</b> «Дауыссыз дыбыстан басталатын сөз жалға»</p>	<p><b>Сауат ашу негіздері</b></p> <p><b>Міндеті</b> Сөйлем құрауға, сөйлем сызбасын сызуға, сөйлемді мағынасына байланысты толықтыруға үйретуді жалғастыру</p> <p><b>Мақсаты</b> Сызбаға сәйкес дауыссыз дыбыстардан басталатын сөйлемдер құрай білулерін жетілдіру ,</p>	<p><b>Сауат ашу негіздері</b></p> <p><b>Міндеті</b> - Сөйлем құрауға, сөйлем сызбасын сызуға, сөйлемді мағынасына байланысты толықтыруға үйретуді жалғастыру</p> <p>- Сөздердің жалпы атауын атауға, дыбыстық талдау жасауды үйретуді меңгерту <b>(кірік,08.03)</b></p> <p><b>Мақсаты</b> , сөйлем туралы алған білімдерін пысықтау.</p> <p><b>Дидактикалық жаттығу:</b></p>		

	<p>Теңізші болатын бала, Бұлақпен ойнайды.</p> <p>Емші болатын бала, Сынаппен ойнайды. Батыр болатын бала, Қынаппен ойнайды. Жарықты жағатын бала, Шырақпен ойнайды.</p> <p>Шопан болатын бала, Диқан болатын бала, Топырақпен ойнайды. Ғалым болатын бала, Кітаппен ойнайды.</p> <p>Балаларға өлеңді екінші рет оқығанда, өлең жолдарында кездесетін мамандақтарды саусақтарымен санап отыруды тапсырады</p>	<p>Мен сендерге суретін көрсетіп сөз айтамын сендер тек дауыссыз дыбыстардан</p> <p>басталатын мағынасына келетін сөздер жалғауларың керек.</p> <p>Мысалы: алма (қызыл), тон</p> <p>(жылы), мысық (сары), тышқан (кішкентай), қасық (темір), жастық (жұмсақ), кітап</p> <p>(қызық), доп (жеңіл), ат (жүйрік), үстел (биік), кірпі (кішкентай), саңырауқұлақ (көп), алма</p> <p>(үлкен), нан (жұмсақ), сабын (сопақ), арба (жалпақ), таңқурай (майда), құлпынай (дәмді),</p> <p>банан (сары), кесе (әдемі), қалам (жасыл), етік (жылы), қозы (сүйкімді)... т.б.</p>	<p><b>Дидактикалық жаттығуы: «Дауыссыз дыбыстан басталатын сөз қос»</b></p> <p>– Мен сендерге сөздер айтамын сендер сол сөзге мағынасымен байланысты дауыссыз</p> <p>дыбыстардан басталатын сөздер айтасындар.</p> <p>Мысалы: жылы... (шұлық), тәтті ... (банан), қатты... (көмір), жасыл... (шөп), қар...,</p> <p>(пима), дәмді ... (жүзім), сұйық ... (тамақ), қара... (тон), қорқақ ... (қоян), қу ... (түлкі),</p> <p>сүйкімді ... (мысық), пысық ... ( қыз), ұзын ... (бала), ақылды ... (қыз), момын ... (қой), ұзын ...</p> <p>(моншак), сары ... (шаш), дәмді... ( шай), тәтті... (торт), жасыл... ( қияр), ұзын... (бантик)</p>	<p>«Сөйлемге қажетті сөзді қос»</p> <p>– Мен сендерге бір сөзі жетпейтін сөйлем айтамын, ал сендер сөйлем дұрыс құрылу үшін, мағынасы бойынша келетін сөз қосуларың керек.</p> <p>Мысалы:</p> <p>Әкем балғамен шегені ... (шегеледі).</p> <p>Әжем шұлық ... (тоқыды).</p> <p>Көбелек гүлге ... (қонды).</p> <p>Бағдаршамда қызыл түс ... (жанды).</p> <p>Құрылысшы кірпіш ... (қалады).</p> <p>Дәрігер науқасты ... (емдеді).</p> <p>Атам газет ... (оқыды).</p> <p>Балалар далада ...</p>	
--	---	--	--	--	--

				<p>(ойнады).</p> <p>Әпкем ыдысты ... (жуды).</p> <p>Ағай күй ... (тартты).</p> <p>Дидактикалық ойын: «Сөйлемді толықтыр»</p> <p>Мақсаты: Сурет бойынша сөйлемдерді құрауға, жай сөйлемдерді толықтыруға үйрету.</p> <p>Көрнекілігі: «Аулада» тақырыбындағы мазмұнды сурет.</p> <p>Мазмұны: педагог балаларға суретті көрсетіп, жай сөйлемді құрап айтады, мысалы:</p> <p>Әсем ойнап жүр.</p> <p>Балалар сөйлемді қайталап, бір-екі сөзді қосып айтады, мысалы: Әсем аулада ойнап жүр.</p> <p>Келесі бала тағы бір-екі</p>	
--	--	--	--	---	--

				сөзді қосады. Әсем аулада досымен ойнап жүр.	
--	--	--	--	--	--

**Үзіліс:** Затты лақтыру мен қағып алуға арналған ойындар «Допты қуып жет»

**Тынымсыз Тіл туралы ертегі жаттығулары:**

Сыйқырлы айнаға қарап отырып, араның масаның , шегірткенің, жыланның дыбыстарын салып көр. Осы дыбыстарды Тынымсыз Тіл ұнатады ма соны байқа.

Ағайынды аралар.

Ағайында арарармыз,  
Еңбек үшін жаралғанбыз.

-3-3-3-3-3

Шырын іздеп күні бойы  
Гүл бақшаны аралаймыз

-3-3-3-3-3


(Үш саусағыңды түйістіріп, ұшып жүрген араларға ұқсат, әрбір екі жолдан кейін аралардың ызылдағанын сал.)

Жаман ара

Қалмай ұшып соңынан,  
Ара қуды Мұратты.

-3-3-3-3

Шағып алып қолынан,  
Досымызды жылатты.



**Ойын: «Допты қуып жет»**

**Мақсаты:** Балаларды ептілікке, шапшаңдыққа тәрбиелеу. Тәрбиешінің берген белгісін мұқият тыңдай білуге үйрету.

**Ойынның шарты:**

Тәрбиеші балаларға доп салынған кәрзеңкені көрсетеді де алаңның бір жағында өзімен бірге қатарласа тұруды ұсынады. Одан кейін кәрзеңкеден доптарды алып, балалардан алысқа, әр жаққа лақтырады. Балалар доптарға жүгіреді, оларды алып кәрзеңкеге салады. Ойын қайталанады.

Балалар қанша болса, доп та сонша болуы керек. Олардың әрқайсысы допты қуып жетіп, кәрзеңкеге салатын болсын.

<p>-у-у-у-у (Араның дауысы мен баланың ара шаққандағы дауысын сал)</p>		
--	--	--

**2 - ұйымдастырылған іс-әрекет**

	<p><b>Қоршаған орта</b></p> <p><b>Міндеті:</b> - Қоршаған ортада, табиғатта тәртіп ережелерін білу</p> <p><b>Мақсаты</b> Қауіпсіздік ережесін сақтауға үйрет</p> <p>Тәрбиеші саңырауқұлақ жайлы мәлімет береді. Балалар</p>	<p><b>Математика негіздері</b></p> <p><b>Міндеті:</b> Айлардың атауларын жыл мезгілдеріне қарай айту</p> <p><b>Мақсаты</b> уақытты бағдарлау дағдыларын қалыптастыру.</p>	<p><b>Қоршаған орта</b></p> <p><b>Міндеті:</b> Өз өмірінің қауіпсіздігін сақтау (бейтаныс адамдармен сөйлеспеу, ойнамау, бөтен машиналарға отырмау</p> <p><b>Мақсаты</b> . Таныс емес жағдайда өзін-өзі ұстау ережелерін түсіну.</p> <p><b>Проблемалық сұрақ:</b></p>	<p><b>Математика негіздері</b></p> <p><b>Міндеті:</b> -Уақытты бағдарлау дағдыларын қалыптастыру.</p> <p>- Тәулік бөліктерінің ауысуын («кеше», «бүгін», «ертең»), оқиғалардың ретін («алдымен – содан кейін», «бұрын – кейінірек») анықтау (<b>кірік.08.03</b>)</p>	
--	---	---	---	--	--

<p>сендер білесіңдерме? Орманға шыққанда қандай қауіпсіздік ережесін сақтау керек? Тәрбиеші балаларды екі топқа бөліп отырғызып, балаларға табиғатқа серуенге барғандағы қауіпті деп санайтын өсімдіктер мен жәндіктердің суретін жапсыруды, екінші орталықтағы балаларға қауіпсіз деп санайтын өсімдіктер мен жәндіктердің суретін жапсыруды ұсынады. Тәрбиеші ормандағы қауіпсіздік ережесі жайлы айтады.</p>	<p>«Жыл бойы» (доппен) дидактикалық ойыны</p> <p>Педагог допты лақтырып, сұрақ қояды:</p> <p>Ақпан жыл ішінде нешінші ай?</p> <p>Жылдың соңғы айы қандай?</p> <p>Қазаннан кейінгі қандай ай?</p> <p>Жаз айларын ата және т.б.</p> <p>«Жыл мезгілі»</p> <p>Ойын жаттығуы: «Мен бастаймын, сен жалғастыр»</p> <p>Педагог бастайды, балалар жалғастырады.</p> <p>Алдымен көктем, содан кейін ... жаз</p> <p>Алдымен бүгін, содан кейін ... ертең</p>	<p>– Өмірде қауіпті заттар ғана емес, қауіпті адамдар да кездеседі.</p> <p>Қандай адамдарды қауіпті деп санауға болады?</p> <p>Балалар бейтаныс адамдардан келетін қауіп туралы талқылайды.</p> <p>Қорытынды: Өмірде мейірімді және жақсы адамдар өте көп, бірақ өкінішке орай, жаман адамдар да бар. Адамның сыртқы бейнесіне қарап, жаман ойлы екенін ажырата алмаймыз, өйткені жаман адам өте әдемі, мейірімді болып көрінуі мүмкін.</p> <p>Сондықтан барлық бейтаныс адамдардан алыс жүру керек</p> <p>Ойын жағдаяты: Педагог балаларға алдын ала дайындалған көрініс ұсынады.</p> <p>Перде ашылып, ұлттық киім киген әдемі әже шығып, мейірімді, сабырлы дауыспен былай</p>	<p><b>Мақсаты</b> Апта күндері, тәулік бөліктері, циферблат бойынша уақытты анықтауды ретімен атау біліктілігін бекіту</p> <p>. Демонстрациялық материалмен жұмыс</p> <p>Апта күндерін естеріне түсіреді. Аптаның бірінші, бесінші, жетінші күндерін атауды сұрайды.</p> <p>«Жанды апта» дидактикалық ойыны</p> <p>1-ден 7-ге дейінгі цифрлар араласып, педагогтің үстелінде бетімен төмен қарап қойылады. Балалар таңдаған карточкасының цифріне қарай ретімен қатарға тұрады, олар аптаның күндеріне айналды. Сол жақтағы бірінші бала алға қарай шығып:</p> <p>«Мен Дүйсенбімін. Келесі қай күн?» т.с.с.</p> <p>Ойынға қатыспаған балалар «апта күндеріне» тапсырма береді.</p> <p>-Барлық демалыс күндерін атаңыз.</p> <p>-Аптаның екінші күнін</p>	
---	---	--	---	--

		<p>Алдымен қаңтар, содан кейін ... ақпан.</p> <p>Олар педагогті мұқият тыңдайды, сөйлемді мағынасы бойынша жалғастырады.</p> <p>Мұндай тапсырмаларды балаларды өздері құрастыруға шақыра аласыз.</p>	<p>дейді:</p> <p>– Қалқам, маған су берші, шаршап, шөлдеп қалдым. Сен қандай жақсы, мейірімді баласың, көмектесші маған.</p> <p>Бала (үй иесі) есікті ашады, әжеге су ұсынады. Әженің орамалы шешіліп қалғанда, балалар мыстан кемпірді көреді.</p> <p>Ол қарқылдап күліп, балаға тап</p>	атаңыз.	
--	--	--	---	---------	--

**Үзіліс: Жүгіруге арналған ойындар «Күн мен жаңбыр»**

**Тынымсыз Тіл туралы ертегі жаттығулары:**

**Шегіртке.**

Ш-ш-ш-шегірткемін ш-ш-ш-шырылдақ,

Ән саламын ш-шырылдап:

-ш-ш-ш-ш-ш

**Ойын: «Күн мен жаңбыр»**

**Мақсаты:** Балалардың есте сақтау қабілеті, бақылағыштығы жақсарады.

**Ойынның шарты:** Балалардың алаңның бір

Жоқ тұрақты мекенім,  
Ш-ш-ш-шөпті корек етемін.  
-ш-ш-ш-ш-ш  
(Шегіртке болып «ш»дыбысын айтып көр.)

**Қоңыз.**

Тым қатулы кескіні,  
Жақтырмаймын ешкімді,  
Үлкен қара қоңыздың  
Дауысы алыстан естілді:  
-ж-ж-ж-ж-ж

Мұндай сұмдық бола ма?  
Келе салып сонауға  
Гүжілдеді: «Бұл ж-ж-ж-жерге  
Енді қайтіп ж-ж-ж-жолама!»  
-ж-ж-ж-ж-ж

Көбелек пен инелік  
Қалды тіптен именіп.  
Мұнды әуен басталды  
Шегірткеміз күйзеліп:  
-ш-ш-ш-ш-ш

Ызылдады ара да:  
-з-з-з-з-з  
Ызылдады маса да:  
-з-з-з-з-з

Ал өрмекші үн түнсіз  
Жасырынды тасаға  
«Тыныштықгы бүгінгі  
Келді дағы бүлдірді»-  
Деп қоңызға құмырсқа  
Өз ренішін білдірді.

Ал қоңызға бәрібір,  
**Айтатыны:** «Ары ж-ж-жүр!»  
Жанында еш досы жоқ,  
Гүж-гүж етіп әлі жүр.  
(Балақай, ойыншық жәндіктермен үстел театрын жасап ойнауға болады.  
Әр жәндіктің сөзін айтып болған соң, оның дыбысын салуды ұмытпа)



шетінен немесе бөлменің қабырғасынан біразырақ жерге қойылған орындықтардың артында тізерлеп отырады да «терезеге» (орындықтың арқасындағы тесікке) қарайды.  
**Ұсыныс: Тәрбиеші:** «Аспан ашық, күн шығып тұр! Серуенге шығуға болады», - дейді. Балалар бүкіл алаңда жүгіріп жүр. «Жаңбыр! Тез үйге жүріңдер!» деген сигналды естіп, бәрі өз орындарына қарай жүгіріп келіп, орындықтардың артына отырады. Тәрбиеші қайтадан: «Күн шықты! Барыңдар, серуендеңдер», - дейді «терезеге» (орындықтың арқасындағы тесікке) қарайды.

**3 - ұйымдастырылған іс-әрекет**

	<p><b>Қазақ тілі</b></p> <p><b>Міндеті:</b> -- Қазақ тіліне тән ә, ө, қ, ү, ұ, і, ғ, н, һ дыбыстарын, осы дыбыстардан тұратын сөздерді дұрыс</p>	<p><b>Қазақ тілі</b></p> <p><b>Міндеті -</b> Таныс немесе бейтаныс ертегілер мен шағын көркем</p>		<p><b>Көркем әдебиет</b></p> <p><b>Міндеті:</b> Өлеңді жатқа, мәнерлеп, интонациямен айту</p>	<p><b>Шығармашылық бейнелеу әрекеті</b></p> <p><b>Міндеті:</b> - - анаға арнап ашықхат жасай</p>
--	--	---	--	---	--

<p>айтуға дағдыландыру</p> <p><b>Мақсаты</b> Алматы қаласы туралы білімдерін кеңейту</p> <p>Электронды қазақ үйінен «Алматы – гүл қала» әнін тыңдату.</p> <p>– Бұл ән не туралы? (Алматы қала туралы).</p> <p>Қуыршақ Сәуле: Біз сендерге Алматының көрікті орындарын көрсете аламыз, диск көрсетеді.</p> <p>Интербелсенді тақтада Алматымен таныстыру.</p> <p>– Мынау – Алматы қаласы. Мынау – метро. Баратын жерімізге жылдам апарады. Мынау – саябақ. Алматыда саябақ бар. Саябақ көп. Саябақтар әдемі. (Бірнеше саябақ суреттері көрсетіледі). Мынау – Медеу мұзайдыны. Мынау – Көктөбе.</p> <p>Медеу, Көктөбе туралы қысқаша айтып өту.</p>	<p>шығармалардың мазмұнын иллюстрациялар бойынша қайталап айту</p> <p><b>Мақсаты</b> ертегіні сахналау, диалогке қатысуға үйрету</p> <p>Педагог: Балалар, қандай ертегі білесіңдер? Қандай ертегі ұнайды?</p> <p>Бүгін сендерге қуыршақтар – Сәуле мен Арман «Қолғап» ертегісін сыйлық ретінде алып келді.</p> <p>Педагог суреттің көмегімен «Қолғап» ертегісін балаларға айтып береді.</p> <p>– Ертегі ұнады ма?</p> <p>– Ертегіде кімдер бар?</p> <p>– Мынау – қолғап.</p> <p>– Мынау не? (Қолғап).</p> <p>– Бірінші кім келді? (Тышқан)</p> <p>– Тышқан қандай?</p> <p>– Тышқан кішкентай.</p> <p>– Екінші? (Бақа)</p> <p>– Бақа не деді?</p>			<p><b>Мақсаты</b> өлеңді жаттату арқылы тілдік бейнелілігін сезінуге баулу.</p> <p>Бүгін ақын Әбубәкір Қайранның «Әже» өлеңімен танысамыз.</p> <p>Өлең – әдеби жанрдың бір түрі екенін естеріне түсіру. Өлең сөз адамның жан тебіренісін әсерлі етіп жеткізеді</p> <p>Әже</p> <p>Еркелетіп ертемен Оятады ол мені. Таңғы таза ауамен, Тазалаймыз бөлмені. Ертегісі өзінің Таусылмайды не түрлі. Әжімдері көзінің Мейірімі секілді. Кимешегін, жаулығын Теңеп аппақ гүлге мен. Әжемнің денсаулығын Тілеп жүрем күнде мен! (Әбубәкір Қайран)</p>	<p>білуге үйрету, балаларды өз аналарын және барлық басқа да аналарды құрметтеуге тәрбиелеу.</p> <p>- Ойдан өзбетінше мүсіндеуге, ұжымдық жұмыстарды орындауға баулу. Мүсіндеген заттарымен түрлі ойындар ойнау</p> <p>- Қағаздан таныс немесе ойдан әртүрлі бейнелерді, қатпарланып бүктелген қағаздан бірдей бірнеше пішіндерді және екіге бүктелген қағаздан симметриялы пішіндегі заттарды қию</p> <p>-- Сюжеттік композициялар жасау, оларды сәнді бөлшектермен толықтыру, жеке және топпен бірлесіп жасау, онда міндеттерді келісіп атқару</p> <p><b>Мақсаты</b> –наурыз ашық хатының суретін салу, жапсыру ,мүсіндеу, құрастыру</p> <p><b>Топтық жұмыс</b></p>
--	--	--	--	--	---

	<p>– Алматы қандай қала екен? – Алматы – әдемі, әсем қала. Әдемі, әсем.</p>	<p>– Бақа не істейді? – Тышқан не деді? – Соңғы кім келді? (Аю) – Барлығы неше болды? (6) – Аю қандай? – Аю үлкен. – Аю қалай жүреді?</p>			
--	---	---	--	--	--

Үзіліс: « Қозғалмалы зерек ойындар «Өзен» ойыны.

**Еліктеу ойындары:**  
“Кім жақсы айтады”

**Р-р-р-ррр  
ыыы**

**Ы-ы-ыы-**



**Гүлдерді иіскейік.** Балалар, біз өзімізді гүлдер бағында жүрміз деп елестетейік. Гүлдер әдемі және хош иісті болады. Кәне, гүлдерді иіскеп көрейікші. Жаттығу 2-3 рет қайталанады.

**Ойын: «Өзен»**

**Кішкене өзен арқылы.**

**Мақсаты:** балаларды ұйымшылдыққа тәрбиелейді. Бірі бәрі үшін, Бәрі бір үшін. Сезімін қалыптастырады және достыққа тәрбиелейді.

**Көрнекіліктер:** тақтай, жіп.

**Шарты:** Тәрбиеші екі сызық сызады да (үйдің ішінде жіпті пайдалануға болады) балаларға: мынау – «өзен», - дейді; оның үстіне тақтадан көпір (ұзындығы 2-3м, ені 25-30см) салады да балаларға: «Көпір арқылы жүруді үйренейік», - деп ұсынады. Балалардың бір-біріне соқтығыспай тек тақтайдың үстімен ғана жүруін бақылай отырып, тәрбиеші балаларға суға құлап кетпеуі үшін жай жүру керек деп ескертеді: балалар тақтаймен ары-бері 2-3 рет жүріп өтеді.

**4 - ұйымдастырылған іс-әрекет**

	<p><b>Дене шынықтыру</b></p> <p><b>Міндеті:</b> - Допты қақпаға тебу. Допты бірнеше рет аяқпен қабырғаға тебу.</p> <p><b>Мақсаты</b> Заттарды тік нысанаға лақтыруды үйрене түсу, иықтан жоғары алға қарай шұғыл шығарып, қолды айналдыра сермеп лақтыру дағдыларын дамыту</p> <p><b>«Жігіттер» (3 рет)</b></p> <p>Хоп-фитболмен текшелердің арасымен арқаны тік ұстап секіру, еденнен шұғыл итеріліп, жартылай бүгілген аяғымен жұмсақ секіріп қайта қону.</p>	<p><b>Музыка</b></p> <p><b>Міндеті:</b> - Әлемдегі ең асыл жан – анаға деген сүйіспеншіліктерін музыка арқылы жеткізе білуге үйрету</p> <p><b>Мақсаты</b> Әлемдегі ең асыл жан – анаға деген сүйіспеншіліктерін музыка арқылы жеткізе білуге үйрету</p> <p><b>Музыка тыңдау:</b></p> <p>«Аман болшы, анашым» (Б. Қабиева)</p> <p>Ән айту:</p> <p>«Анашым» (Е. Хасанғалиев)</p> <p>«Әже тілегі» (Т. Қоңыратбай)</p> <p>Музыкалық-ырғақтық қимылдар:</p> <p>«Ленталармен жаттығу» (В.</p>		<p><b>Дене шынықтыру</b></p> <p><b>Міндеті:</b> - Ынта мен шығармашылық таныта отырып, таныс қимылды ойындарды өз бетінше ұйымдастыруға мүмкіндік беру</p> <p>Ұлттық қимылды ойындарды ойнату (<b>кірік.08.03</b>)</p> <p><b>Мақсаты</b> Заттарды тік нысанаға лақтыруды үйрене түсу, иықтан жоғары алға қарай шұғыл шығарып, қолды айналдыра сермеп лақтыру дағдыларын дамыту</p> <p><b>«Дегелек» ойыны.</b></p> <p>Тізелерін аздап бүгіп, иығын аздап алдыға еңкейтіп, қолдарын төмен салбыратып, алдыға қарап тұрды.</p> <p>Тізесін бүккен бір аяғын көтереді де, шаңғыны көлденең ұстап, кідіріс жасайды</p>	<p><b>Музыка</b></p> <p><b>Міндеті</b> Музыкалық мәнерлілік құралдары мен сипатын егжей-тегжейлі ажырату қабілетін дамыту</p> <p><b>Мақсаты</b> Әлемдегі ең асыл жан – анаға деген сүйіспеншіліктерін музыка арқылы жеткізе білуге үйрету</p> <p><b>Музыка тыңдау:</b></p> <p>«Аман болшы, анашым» (Б. Қабиева)</p> <p>Ән айту:</p> <p>«Анашым» (Е. Хасанғалиев)</p> <p>«Әже тілегі» (Т. Қоңыратбай)</p> <p>Музыкалық-ырғақтық қимылдар:</p>
--	---	---	--	--	--

		<p>Моцарт)</p> <p>Билер: «Киіз басу» («Келіншек» халық күйі, өндеген Б. Дәлденбай)</p> <p>«Полька» (эстон халық биі)</p> <p>Ойындар, хороводтар:</p> <p>«Балақан да алақан» (Ө. Байділдаев)</p> <p>Музыкалық аспапта ойнау:</p> <p>«Күншуақ» (Е. Құсайынов)</p>			<p>«Ленталармен жаттығу» (В. Моцарт)</p> <p>Билер: «Киіз басу» («Келіншек» халық күйі, өндеген Б. Дәлденбай)</p> <p>«Полька» (эстон халық биі)</p> <p>Ойындар, хороводтар:</p> <p>«Балақан да алақан» (Ө. Байділдаев)</p> <p>Музыкалық аспапта ойнау:</p> <p>«Күншуақ» (Е. Құсайынов)</p>
<b>Серуенге дайындық</b>	Киімдерді реттілікті сақтап дұрыс киінуге үйрету.	Киімдерді реттілікті сақтап дұрыс киінуге үйрету.	.	Киімдерді реттілікті сақтап дұрыс киінуге үйрету.	Киімдерді реттілікті сақтап дұрыс киінуге үйрету.
<b>Серуен</b>	<p><b>Наурыз</b> <b>Серуен-Бақылау №1</b> <b>Бақылау: Маусымдық өзгерістерді бақылау</b> <i>Мақ саты:</i> — Табиғаттағы көктемгі өзгерістер туралы түсініктерін қалыптастыру;</p>	<p><b>Наурыз</b> <b>Серуен-Бақылау №2</b> <b>Бақылау: Қайың ағашын бақылау</b> <i>Мақ саты: қ айың ағ ашы туралы, ағ аштардың кө ктемгі ө згерістері туралы білімдерін молайту.</i></p>		<p><b>Наурыз</b> <b>Серуен-Бақылау №4</b> <b>Бақылау: Итті бақылау</b> <i>Мақ саты:</i> <i>жануарлардың кө ктемгі ө мірі туралы тү сініктерін жу йелендіру;</i></p>	<p><b>Наурыз</b> <b>Серуен-Бақылау №5</b> <b>Бақылау: Бұлттарды бақылау</b> <i>Мақ саты: ә лемді жалпы тү сінудің негізі ретінде жер мен аспанды біртұ тас деп ұ ғ ынуды қ алып тастыруды жалғ астыру</i></p>

	<p>— айнала қоршаған ортадан көктем өзгерістерін көре білуге үйрету;</p> <p>— табиғатты бақылауға деген қызығушылығын арттыру, қамқор болуға тәрбиелеу.</p> <p><i>Бақ ылау барысы</i>  <i>Тәрбиеші:</i>  <i>Балалар, мені</i>  <i>тың даң дар, қазір мен</i>  <i>сендерге өлең оқимын,</i>  <i>сендер жасырыңған</i>  <i>сөздерді табыңдар.</i>  <i>Жауған қарымен,</i>  <i>... құнар береді. (қыс)</i>  <i>Үлкендер қарбалас,</i>  <i>... дән себеді.</i>  <i>(көктемде)</i>  <i>Бақпенен бақшаны,</i>  <i>... баптап өсіреді.</i>  <i>(жазда)</i>  <i>Дихандар жемісін,</i>  <i>... жинап береді.</i>  <i>(күзде)</i>  <i>Тәрбиеші сұрақтары:</i>  <i>*Өлең де қандай жыл</i>  <i>мезгілдері туралы</i>  <i>айтылған?</i>  <i>*Қазір жылдың қай</i>  <i>мезгілі?</i>  <i>*Көктемнің алдында</i>  <i>қай мезгіл болды?</i>  <i>*Көктемнің келуімен</i>  <i>табиғатта қандай</i>  <i>өзгерістер болады?</i></p>	<p><i>Бақ ылау барысы</i>  <i>Көркем сөз «Жас шыбық»</i>  <i>А. Меңдібай</i>  <i>Көшетін әкеп</i>  <i>қайыңның,</i>  <i>Отырғыздым аулағам.</i>  <i>Жіп-жің ішке жас шыбық,</i>  <i>Өспейді деп ойлама.</i>  <i>Жас шыбық өсіп толады,</i>  <i>Әсем қайың болады,</i>  <i>Суға арып, күтіп,</i>  <i>баптасам.</i>  <i>Қайың көп ағаштардың</i>  <i>ішіндегі сұлу</i>  <i>ағаштардың бірі. Оның</i>  <i>аппақ діңі жұқа</i>  <i>қабықпен қапталған.</i>  <i>Қайың қысшыққан</i>  <i>бойда бұржарып шыға</i>  <i>келеді. Халық әндері мен</i>  <i>ертегілеріне қайыңды</i>  <i>жиі қосқан. Оны</i>  <i>сүйсіпеншілікпен «ақ</i>  <i>қайың» деп атаған. Ерте</i>  <i>кезде жолаушы жүретін</i>  <i>үлкен жолдардың бойына</i>  <i>қайың екен. Қайыңның</i>  <i>жұмсақ қабығынан</i>  <i>жеңіл шабата (аяқ киім),</i>  <i>жолаушы жүргенде</i>  <i>киімдері мен тамағын</i>  <i>салатын себеттер</i>  <i>тоқыған.</i>  <i>Тәрбиеші сұрақтары:</i>  <i>*Қандай ағаш түрлерін</i>  <i>білесіңдер?</i>  <i>*Біздің ауламызда</i>  <i>қандай ағаштар өседі?</i></p>		<p>— жануарлар тіршілігіндегі өзгерістер себебін іздей білуге үйрету, өздерінің үйіндегі жануарларына деген жауапкершілік сезімдерін дамыту.</p> <p><i>Бақ ылау барысы</i>  <i>Көркем сөз «КҮШПІМ» А.</i>  <i>Меңдібай</i>  <i>Кіп-кішкентай</i>  <i>күшігім,</i>  <i>Сүйкімдісін өзінің.</i>  <i>Еркелейді ойнақтап,</i>  <i>Жылтырын-ай</i>  <i>көзінің.</i>  <i>Оратылып аяққа,</i>  <i>Бір сәт тыным</i>  <i>таппайды.</i>  <i>Кел, достарым,</i>  <i>жасақанба,</i>  <i>Күшігім менің</i>  <i>қаппайды</i>  <i>Тәрбиеші сұрақтары.</i>  <i>◆ Бұл күшік сендерге</i>  <i>ұнай ма?</i>  <i>◆ Күшікке қандай ат</i>  <i>лайық деп ойлайсыңдар?</i>  <i>◆ Күшіктің көңіл-күйі</i>  <i>қандай?</i>  <i>◆ Не себепті көңіл-күйі</i>  <i>көтеріңкі деп</i>  <i>ойлайсыңдар?</i>  <i>◆ Сендерше күшіктер</i>  <i>көбіне немен</i>  <i>айналысқанды жақсы</i>  <i>көреді?</i></p>	<p>Бақылау барысы</p> <p>Көркем сөз «Бұлт» Ө.</p> <p>Ақыпбекұлы</p> <p>Бұлттың қайда тұрағы,  Біле алмадым мұны әлі.  Білерім көк аспанның  Бұлт көшпелі бұлағы.  Тәрбиеші балаларға сұрақ береді.</p> <p>◆ Аспанға қараңдар, не көріп тұрсыңдар?  ◆ Бүгінгі бұлттар қандай?  ◆ Қалай ойлайсыңдар, бүгін қар немесе жаңбыр жауады ма?  ◆ Бұлт қай бағытқа жүзіп барады?  Еңбек</p> <p>Бүлдіршіндердің алаңындағы сырғанақ құрылысының орнын тазалауға көмектесу</p> <p><i>Мақсаты:</i> бірлесіп жұмыс істеуді, жасалған жұмыстан рахат алуды үйрету.</p> <p>Кішкентайларға көмектесуге дайын болуға тәрбиелеу.</p>
--	---	---	--	---	--

	<p><i>*Қазір айналадан қандай өзгерістерді көруге болады? Зерттеу жұмысы: Балабақша ауласынан күннің жылуымен еріген қар суын (қар айналасындағы ылығ алды жер) табу, оның неге ерігенін аңгімелеу. (көктемде күн шуағы молаяды, күн көзі көп түскен жердегі қар жібиді де, ылығ ал пайда болады) Еңбек Гүл егетін жерді тазалау. Мақсаты: Еңбекке деген оң көзқарастарын тәрбиелеу.</i></p>	<p><i>*Ағаштар жылдың қай мезгілінде көктейді? *Әуелі ағаш бұтақтарында не пайда болады? *Қазір аулаға ағаш көшетін отырғызуға бола ма? *Ағаштар жақсы өсіуі үшін біз оларға не істеуіміз керек? Зерттеу жұмысы Қайың ағашы мен басқа ағаштарды салыстыру: оларды қандай айырмашылықтары арқылы ажыратуға болады? Еңбек Ауланы өткен күзден қалған қоқыстан тазалауға көмектесу Мақсаты: өз еріктерімен топқа бөлінуге, өз еріктерімен еңбек етуге баулу.</i></p>		<p>Үйде асырауға алған иттер өз иесін өте жақсы көреді. Ол онымен үнемі бірге болады, иесі үшін қандай да бір қиыншылыққа төтеп береді. Ол өз иесін ешуақытта сатпайды. Ит - адамның сенімді досы. Бірақ, біздер де оны күту, дұрыс тамақтандыру керек екенін ұмытпауымыз керек. Яғни біз өз күшігімізді немесе мысығымызды, өзімізге тиесілі қандай да бір жануарымыз болса оған қамқор болуымыз керек екенін естен шығармағанымыз, оларды сүйе білгеніміз жөн. Еңбек: Жер қазу жұмыстарына қатысу. Мақсаты: - ұжыммен жұмыс істей білулерін тиянақ тау; - еңбексүйгіштікке тәрбиелеу, бастаған істі аяқтауға деген құлшыныстарын арттыру.</p>	
<b>Серуеннен оралу</b>	Балалардың ұйымшылдықпен топқа оралуы киімдерін шешіп	Балалардың ұйымшылдықпен топқа оралуы киімдерін шешіп шкафтарына орналастыру		<b>Балалардың ұйымшылдықпен топқа оралуы киімдерін шешіп шкафтарына орналастыру</b>	Балалардың ұйымшылдықпен топқа

	шкафтарына орналастыру				оралуы киімдерін шешіп шкафтарына орналастыру
<b>Балалармен жеке жұмыс</b>	<p><b>Жеке баламен жұмыс:</b></p> <p>Жұлдызға қаламды дұрыс қолдануға үйрету.</p> <p><b>Сурет салу</b></p> <p>Шығармашылық іс әрекет, бейнелеу іс-әрекеті</p>	<p><b>Жеке баламен жұмыс:</b></p> <p>Зейнурге түстерді ажырата білуге үйрету.</p> <p><b>Сөйлеуді дамыту</b></p> <p>Қарым- қатынас</p> <p>іс –әрекеті</p>		<p><b>Жеке баламен жұмыс</b></p> <p><b>Жұмбақ:</b></p> <p><b>Етек-жеңі жиналмай, Дауыл тұрса дым қалмай, Түйдектеліп көшеді, Тоз-тоз болып өшеді. (бұлт)</b></p>	<p>Жеке жұмыс</p> <p>Жаңылтпаш айту:</p> <p>«Ала бұлт ақ па, Ақ бұлт ақ па? Ала бұлт ақ емес, Ақ бұлт ақ»</p> <p>«Анау арал қай арал, Қайыңды арал, талды арал»</p>
<b>Балалардың дербес әрекеті (аз қимылды, үстел үсті ойындары, бейнелеу әрекеті, кітап-тарды қарау және басқалар)</b>	<p><b>Қимылды ойын: «Кім жылдам?».</b></p> <p><b>Мақсаты:</b> жүкіруге жаттықтыру, жылдамдықтарын дамыту.</p> <p>Жаттығу ойыны:</p> <p>Орнында тұрып биіктікке секіру.</p> <p>Мақсаты: секіре білу дағдыларын дамыту,</p>	<p><b>Қимылды ойын: «Орамал тастамақ»</b></p> <p><b>Мақсаты:</b> -ойын шартын түсініп ойнауға, аңғарымпаздыққа, шапшандыққа баулу. Жаттығу ойыны Затты нысанаға лақтыру. Мақсаты: қол күштерін, көз мөлшерін дамыту</p>		<p><b>Қимылды ойын: «Қасқыр қақпан».</b></p> <p><b>Мақсаты:</b> -белгі бойынша әрекет етуге баулу; -жылдамдық, байқампаздық дағдыларын дамыту. <b>Жаттығу ойыны: Қимылдарын дамыту. Мақсаты: секіру техникасын меңгерту (жіппен секіруге жаттықтыру).</b></p>	<p>Қимылды ойын «Үйсіз қоян».</p> <p><b>Мақсаты:</b></p> <p>—бір-біріне соқтықпай жүгіре білуді үйрету;</p> <p>—жылдамдыққа және шыдамдылыққа</p> <p>тәрбиелеу</p>

	жылдамдықтары мен күштерін есептей білу.				
<b>Балалардың үйге қайтуы</b>	<p><i>Ата –аналарға кеңес</i></p> <p>Егер Сіздің балаңыз көпшіл, өз-жақындарыңыз бен бірге бөтен адамдарды жатырқамаса, ойын кезінде өздігімен ойнай білсе, мінезі ашық, өз құрдастарымен мейрімді болса мектепке келген күннен бастап – ақ үйреніп кететіне сеніңіз.</p>	<p><i>Ата –аналарға кеңес</i></p> <p>Егер Сіздің балаңыз көпшіл, өз-жақындарыңыз бен бірге бөтен адамдарды жатырқамаса, ойын кезінде өздігімен ойнай білсе, мінезі ашық, өз құрдастарымен мейрімді болса мектепке келген күннен бастап – ақ үйреніп кететіне сеніңіз.</p>		<p><i>Ата –аналарға кеңес</i></p> <p>Егер Сіздің балаңыз көпшіл, өз-жақындарыңыз бен бірге бөтен адамдарды жатырқамаса, ойын кезінде өздігімен ойнай білсе, мінезі ашық, өз құрдастарымен мейрімді болса мектепке келген күннен бастап – ақ үйреніп кететіне сеніңіз.</p>	<p><i>Ата –аналарға кеңес</i></p> <p>- баламен жағымды эмоционалдық жағдайлар жасау қажет, ол көбіне ата – ана жағынан болуы қажет, мектеп туралы, оның өзіне керектігін түсіндіріп балаңызды сүйіп, аймалап, жиі оған өз мейіріміңізді көрсетіңіз. Балаңыздың көзінше мектеп туралы өзіңізді толғандыратын мәселені айтудан аулақ болыңыз.</p>

## Тәрбиелеу-білім беру процесінің циклограммасы

Білім беру ұйымы А.Байтұрсынов атындағы №211 орта мектебі

Мектепалды «Б» сыныбы

Балалардың жасы 5 жас

Жоспардың құрылу кезеңі II-апта 11–15 наурыз 2023-2024 оқу жылы


Күн тәртібі	Дүйсенбі	Сейсенбі	Сәрсенбі	Бейсенбі	Жұма
<b>Балаларды қабылдау</b>	Балаларды көтеріңкі көңіл-күймен қарсы алу. Балалар үшін жайлы жағдай жасау. Балаларға тәрбиешінің толық аты - жөнін атап сәлемдесуді үйрету. Баланың бүгінгі көңіл күйі, оны не қызықтыратыны туралы сұрау, баланы жеке пікірін білдіруге тарту, бүгінгі ауа райы туралы балалардың ойын білу				
<b>Ата-аналармен немесе баланың басқа заңды өкілдерімен кеңес , әңгімелесу</b>	<b>Ата-аналармен әңгіме:</b> Балалардың тазалығы жөнінде кеңес беру	<b>Ата-аналармен әңгіме:</b> Ата-аналарға балаларын ертеңгілік жаттығуға үлгертіп алып келулерін ескерту.	<b>Ата-аналармен әңгіме:</b> Балалардың жетістік пен дәрежесі үшін емес, сол қалпында сөзсіз қабылдап жақсы көретініңізді сездіріңіз.	<b>Ата-аналармен әңгіме:</b> Ата-аналарға балаларды тамақтарын тауысып жеуге үйретулерін ескерту.	<b>Ата-аналармен әңгіме:</b> Ата-аналарға балаларды тамақтарын тауысып жеуге үйретулерін ескерту
<b>Балалардың дербес әрекеті (аз қимылды ойындар, үстел үсті ойындары, бейнелеу іс- әрекеті, кітаптарды қарау және басқалар)</b>	<b>Айналамадағы дыбыстар. Дыбыс</b>  Мақсаты: Тілдің дыбыстарын естіп қабылдау, оларды сөздер ішінен бөлу және сөзсіз жеке айту. Сөздегі дыбыстарды, олардың түрлерін (дауысты,	<b>Дидактикалық ойын</b>  «Бұл не? Кімге керек?»  <b>Мақсаты:</b> Балабақша қызметкерлері мен қажет құралдарымен таныстыру.	<b>«Әдемі үйшік»</b>  <b>Мақсаты:</b> Балалар өз еріктерімен үйшікті құрастыра алады.	<b>Нан туралы тақпақ</b>  Нан қиқымын шашпаңдар,  Жерде жатса баспаңдар  Теріп алып, қастерлеп	<b>Үстел –үсті ойыны:</b>  «Менің балабақшам»  <b>Мақсаты:</b> Түрлі-түсті ағаштар көмегімен балабақшасын құрастыру.

	дауыссыз) ажыратып, дұрыс дыбыстау.			Торғайларға тастандар!	
<b>Ертеңгілік жаттығу</b>	Таңғы жаттығу кешені № 9				
<b>Ұйымдастырылған іс-әрекетке дайындық (бұдан әрі-ҰІӘ)</b>	<p>«Кім шапшан»</p> <p>Мақсаты : Балалар топтасып ойнай алады</p>	<p>«Тәрбиеші апайлар» тақпағын мәнерлеп оқу.</p> <p>Мақсаты: Тақпағын қайталай отырып апайларын жақсы көре алады.</p>	<p>Тіл ұстарту жаттығулары</p> <p>«Теңін тап»</p> <p>Мақсаты:Балалар екі бірдей заттарды таба алады.</p>	<p>«Дүкенші»</p> <p>Мақсаты: Балалар мағынасын түсініп топтасып ойнауды түсінеді.</p>	<p>«Не артық»</p> <p>Мақсаты: Суретте көрсетілген артық суретті алып тастап, дәрігерге керекті заттардың суретін қоя алады.</p>
<b>Мектепке дейінгі ұйым кестесі бойынша ҰІӘ</b>	<b>1 - ұйымдастырылған іс-әрекет</b>				
	<p><b>Сөйлеуді дамыту</b></p> <p><b>Міндеті</b> Сөйлегенде көп мағыналы сөздерді, синонимдер мен антонимдерді қолдану,</p> <p>-Адамдардың қарым-қатынасын, олардың еңбекке қатынасын білдіретін үстеулермен байыту</p> <p><b>Мақсаты</b> : Тақырыпқа байланысты әңгіме құрауды үйрету.</p>	<p><b>Сауат ашу негіздері</b></p> <p><b>Міндеті:</b> - Сөздердің жалпы атауын атауға, сөздерді буынға бөлгізуге, сөздің дыбыстық сызбасын сызуға жаттықтыру арқылы зейіндерін дамыту</p> <p><b>Мақсаты</b> Сызбаға сәйкес дауыссыз дыбыстардан басталатын сөйлемдер құрай білулерін жетілдіру</p>	<p><b>Сауат ашу негіздері</b></p> <p><b>Міндеті</b> Сөйлем құрауға, сөйлем сызбасын сызуға, сөйлемді мағынасына байланысты толықтыруға үйретуді жалғастыру</p> <p><b>Мақсаты</b> Сызбаға сәйкес дауыссыз дыбыстардан басталатын сөйлемдер құрай білулерін жетілдіру ,</p>	<p><b>Сауат ашу негіздері</b></p> <p><b>Міндеті</b> Сөздердің жалпы атауын атауға, сөздерді буынға бөлгізуге, сөздің дыбыстық сызбасын сызуға жаттықтыру арқылы зейіндерін дамыту</p> <p><b>Мақсаты</b> Сызбаға сәйкес дауыссыз дыбыстардан басталатын сөйлемдер құрай білулерін жетілдіру,</p> <p>Таға сөзінде 2 буын, 4 дыбыс.</p>	<p><b>Көркем әдебиет</b></p> <p><b>Міндеті:</b> Өлеңді жатқа, мәнерлеп, интонациямен айту</p> <p><b>Мақсаты:</b> ауыз әдебиеті шығармалары негізінде салт-дәстүр туралы түсінік беру</p> <p>Өлеңде не туралы айтылған?</p> <p>– Өлең ұнады ма?</p>

<p>–Ана! Бұл сөз жер бетіндегі әр елде бар. Ол – көркем, сүйкімді әрі ұлы сөз.</p> <p>–Әрқайсымыздың да анамыз бар, дұрыс емес пе?</p> <p>–Ендеше өз аналарыңды суреттеп, «Менің анам» тақырыбына әңгіме құрандар. Педагог балаларға көмек ретінде қосымша сұрақтар қояды:</p> <p>–Анаңның аты кім?</p> <p>–Кім болып жұмыс істейді?</p> <p>–Анаңды сипаттап бере аласың ба? Ол қандай адам?</p> <p>–Анаң сені жақсы көреді ме? Оны қайдан білесің?</p> <p>Педагог қол көтерген балалардың бәрінің ойларын тыңдайды</p>	<p><b>Дидактикалық жаттығуы:</b> «Дауыссыз дыбыстан басталатын сөз қос»</p> <p>– Мен сендерге сөздер айтамын сендер сол сөзге мағынасымен байланысты дауыссыз дыбыстардан басталатын сөздер айтасындар.</p> <p><b>Мысалы: жылы... (шұлық), тәтті ... (банан), қатты... (көмір), жасыл.... (шөп), қар..., (пима), дәмді ... (жүзім), сұйық ... (тамақ), қара... (тон), қорқақ ... (қоян), қу ... (түлкі), сүйкімді ... (мысық), пысық ... (қыз), ұзын ... (бала), ақылды ... (қыз), момын ... (қой), ұзын ... (моншак), сары ... (шаш), дәмді... (шай), тәтті... (торт), жасыл... (қияр), ұзын.... (бантик)</b></p> <p>т.б.</p>	<p><b>Дидактикалық жаттығуы: «Дауыссыз дыбыстан басталатын сөз қос»</b></p> <p>– Мен сендерге сөздер айтамын сендер сол сөзге мағынасымен байланысты дауыссыз дыбыстардан басталатын сөздер айтасындар.</p> <p><b>Мысалы: жылы... (шұлық), тәтті ... (банан), қатты... (көмір), жасыл.... (шөп), қар..., (пима), дәмді ... (жүзім), сұйық ... (тамақ), қара... (тон), қорқақ ... (қоян), қу ... (түлкі), сүйкімді ... (мысық), пысық ... (қыз), ұзын ... (бала), ақылды ... (қыз), момын ... (қой), ұзын ... (моншак), сары ... (шаш), дәмді... (шай), тәтті... (торт), жасыл... (қияр), ұзын.... (бантик)</b></p> <p>т.б.</p> <p>Дидактикалық жаттығуы: «Сөз жина, тез жина»</p> <p>– Мен сендерге дыбыстарды айтамын, сендер алақандарыңды біріктіріп, кесе жасап дыбыстарды жинап отырындар. Дыбыстар қалай</p>	<p>Т – қатаң дауыссыз дыбыс, көк түспен белгілейміз.</p> <p>А – жуан дауысты дыбыс, қызыл түспен белгілейміз.</p> <p>Ғ – ұяң дауыссыз дыбыс, көк түспен белгілейміз.</p> <p>А – жуан дауысты дыбыс, қызыл түспен белгілейміз.</p> <p>Сөзді қолды шапалақтап, буынға бөледі.</p> <p>Педагог тақтаға тырма сөзінің сызбасын іледі.</p> <p>Тырма сөзінде 2 буын, 6 дыбыс бар.</p> <p>Т – қатаң дауыссыз дыбыс, көк түспен белгілейміз.</p> <p>Ы – жуан дауысты дыбыс, қызыл түспен белгілейміз.</p> <p>. Р – үнді дауыссыз дыбыс, көк түспен белгілейміз.</p> <p>М – үнді дауыссыз дыбыс, көк түспен белгілейміз.</p> <p>А – жуан дауысты дыбыс, қызыл түспен белгілейміз</p>	<p>– Авторы кім?</p> <p>– Қай мезгілде ағаштар бүршік жарады?</p> <p>– Наурыз мерекесі қай уақытта тойланады?</p> <p>– Қай уақытта малдар төлдейді?</p> <p>– «Сары уыз» деген не?</p> <p>Өлеңді суреттер бойынша қайтала.</p> <p>Педагог мнемокестедегі суреттер арқылы өлеңді оқып береді, балалар қайталайды.</p> <p>Наурыз айында күн мен түннің теңеліп, ұзақтығы бірдей болатыны туралы айтып түсіндіреді</p>
---	--	--	--	--

			<p>айтылды, солай жиналуы керек, олардын</p> <p>орнын ауыстыруға бір дыбысты түсіріп алуға болмайды. Сендер сөзді дұрыс жинасандар, сол</p> <p>сөздің суреті тақтадан ашылады. Мысалы: - «к.ү.й.», - «б.ү.р.», - «ән.ш.і.», - «м.а.л.», - «ж.е.л.»,</p> <p>- «б.а.қ.а.», - «б.а.л.а.п.а.н.», - «с.э.б.і.з.», - «а.л.м.а.», - «а.р.б.а.», - «ж.ү.р.е.к.», - «д.э.р.і.».</p>		
--	--	--	--	--	--

**Үзіліс: Жүгіруге арналған ойындар «Торғайлар мен мысық»**



**Ойын: «Торғайлар мен мысық»**

**Мақсаты:** балаларды ойынның шартын бұзбай ойнауға, белгі бойынша қимыл-қозғалыс жасауға дағдыландыру, зейіндерін, байқағыштықтарын, жүгіру дағдыларын дамыту.

**Шарты:** Жерді шеңбермен белгілеу керек /5-6м.диаметрмен/. Ортада тәрбиешімен тағайындалған бала жүреді – ол мысық. Қалған балалар шеңбердің сыртында- олар торғайлар. Мысық ұйықтап қалады. Торғайлар шеңбердің ішіне дән жеуге кіреді. Мысық оянып кетеді де, торғайларды көріп, оларды ұстай бастайды. Торғайлар шеңберден шығуға асығады. Шеңбердің ішінен мысыққа ұсталған торғайлар, шеңбердің ортасында қалады. Мысық 2-3 торғайды ұстаған соң, тәрбиеші жаңа мысықты таңдайды. Ұсталған торғайлар басқа ойынаушыларға қосылады. Ойын 4-5 рет қайталанады.

**Ұсыныс:** мысық ақырын барыпторғайларды ұстайды (қатты ұстамай, ақырын ғана қолын тигізеді)

## 2 - ұйымдастырылған іс-әрекет

	<p><b>Қоршаған орта</b></p> <p><b>Міндеті:</b> - Мобильді құрылғыларды қолдану кезінде қарапайым қауіпсіздік ережелерін білу</p> <p><b>Мақсаты</b> Байланыс құралдары құралдарының бір-бірінен айырмашылығы мен ұқсастығын түсіндіре отырып, ойлай қабілеттерін дамыту</p> <p>Компьютердің жалпы қызметі туралы не айта аласындар?</p> <p>– Компьютер ақпараттық-байланыс құралға жатады. Компьютермен сурет салуға,</p> <p>кино, мультфильмдер көруге, ойындар ойнап, хат жазуға т.б. көптеген іс-әрекеттерді орындауға болады.</p>	<p><b>Математика негіздері</b></p> <p><b>Міндеті:</b> Апта күндері, тәулік бөліктері, циферблат бойынша уақытты анықтауды ретімен атау біліктілігін бекіту</p> <p><b>Мақсаты</b> Апта күндері, тәулік бөліктері, циферблат бойынша уақытты анықтауды ретімен атау біліктілігін бекіту</p> <p>«Жанды апта» дидактикалық ойыны</p> <p>1-ден 7-ге дейінгі цифрлар араласып, педагогтің үстелінде бетімен төмен қарап қойылады. Балалар таңдаған карточкасының цифріне қарай ретімен қатарға тұрады, олар аптаның күндеріне айналды. Сол жақтағы бірінші бала алға қарай шығып:</p> <p>«Мен Дүйсенбімін. Келесі қай күн?» т.с.с.</p>	<p><b>Математика негіздері</b></p> <p><b>Міндеті</b> Циферблат бойынша уақытты анықтау</p> <p><b>Мақсаты:</b> Талдау, салыстыру, қарапайым тұжырымдар жасау; зейін, жад, сөйлеу дағдысын, қолдың ұсақ моторикасын дамыту</p> <p>демонстрациялық материалмен жұмыс.</p> <p>- Суреттерді қараңдар.</p> <p>-Бірінші суретте не бейнеленген?</p> <p>- Екінші суретте не бейнеленген? (Үшінші, төртінші).</p> <p>Әр суреттің астына осы оқиғалардың қандай тәртіппен жүретіні туралы өз нөмірі бар карточка қойыңыз. Бұл қай кезге қатысты сөздер екенін атауды ұсынады. Танертен, кеш, күн, түн сөздерін дұрыс ретпен қайталауды сұрайды</p>	<p><b>Математика негіздері</b></p> <p><b>Міндеті:</b> Циферблат бойынша уақытты анықтау</p> <p><b>Мақсаты</b> Талдау, салыстыру, қарапайым тұжырымдар жасау; зейін, жад, сөйлеу дағдысын, қолдың ұсақ моторикасын дамыту</p> <p>3-тапсырма</p> <p>Педагог уақытты циферблатпен айту қаншалықты маңызды екенін сұрайды. Суретте не бейнеленген? Сағат неше болғанын көрсетіп тұр? Циферблатта қандай сан жетіспейді? Жазуды ұсынады.</p> <p>4-тапсырманы орындау</p> <p>Суреттегі айырмашылықтарын табады. Қанша айырмашылық тапса, сонша дөңгелек салады. Суреттерді бірдей етіп жасайды</p>	<p><b>Қоршаған орта</b></p> <p><b>Міндеті:</b> Мемлекеттік мерекелердің Наурыз мейрамы маңыздылығын түсіну</p> <p><b>Мақсаты</b> наурыз мейрамы туралы түсінік беру, ұлттық ойындар арқылы балалармен математикалық тапсырмаларды орындап, өткен тақырыпты бекіту және көктем гүлдерінің түрлерімен таныстыру, шығармашылық жұмыстарға баулу.</p> <p>Балалар, сендер білесіңдер ме наурыз айында қандай мейрам болатынын?</p> <p>- Наурыз мейрамын біздің халқымыз қалай тойлатады? Қандай ұлттық ойындарды білесіңдер?</p> <p>- Балалар, Наурыз мейрамына барып, қатысқыларың келе ме?</p>
--	--	--	--	--	---


	<p>– Компьютер не үшін кажет?</p> <p>– Компьютердің қызметі жайлы не білесіңдер? Оның құрылымы қандай?</p> <p>Компьютер суретін көрсету. Құрылысы жайлы әңгімелеу. Балалар компьютер туралы білетіндерін айтады.</p> <p>– Компьютер – монитор (экран), клавиатура, процессор, принтер, дыбыс күшейткіш</p> <p>колонкаларынан және «тышқаннан» (қозғалтқыш) тұрады.</p> <p>Педагог ноутбук алып шығады.</p> <p>– Мынау не? Бұны компьютер деп атауға бола ма?</p> <p>– Ноутбук – компьютердің кішірейтіліп, өзіңмен бірге алып жүруге ыңғайланған формасы.</p> <p>Педагог ноутбукке алдын ала жазылып, дайындалып қойылған слайдтарды балаларға көрсетіп, әңгімелейді.</p>	<p>Ойынға қатыспаған балалар «апта күндеріне» тапсырма береді.</p> <p>-Барлық демалыс күндерін атаңыз.</p> <p>-Аптаның екінші күнін атаңыз</p>			<p>- Олай болса барлықтарымыз орнымыздан тұрып, Наурыз мейрамға ән айтып барайық.</p> <p>Балалар, біздің топта да білім алға бассың. Бүгін біз мейрамда түрлі ұлттық ойындар ойнап, жарысайық. Қыдыр Атамызға өз білімдерімізді көрсетейік. Балалар, ойын ойнап, жарысамыз ба?</p> <p>Қыдыр Ата</p> <p>- Балалар, мен сендерге жұмбақ жасырамын, жауабын тауып көріндерші.</p> <p>Жұмбақ</p> <p>Құлпырса, қадірлейді, аялайды.</p> <p>Құраса сыпырғышқа</p>
--	---	--	--	--	---

	<p>– Балалар, біз компьютермен сөйлесе аламыз ба? Ал мына компьютер сендермен сөйлескісі келіп тұр.</p>				<p>жарамайды.</p> <p>– Бұл не?</p> <p>-Жарайсындар балалар, сендер менің жұмбағымның жауабын шештіңдер, мен сендерге осы көктем гүлдерін сыйлаймын.</p>
--	---	--	--	--	---

**Үзіліс: Қимыл-қозғалысқа арналған ойындар**

**«Күн мен түн»**

 		<p><b>Ойын: «Күн мен түн»</b></p> <p><b>Мақсаты:</b> балаларды <u>ойынның шартын бұзбай ойнауға</u>, белгі бойынша қимыл-қозғалыс <u>жасауға дағдыландыру</u>, зейіндерін, <u>байқағыштықтарын</u>, жүгіру дағдыларын дамыту.</p> <p><b>Шарты:</b> «Күн» мен «Түн» деген екі топ алаң ортасындағы сызықтан 1,5-2м рақашықтықта бір-біріне арқасымен қарап тұрады. Жүргізуші біресебір, біресе екінші топты атайды. Аталған топ сол сәтте өз үйінежүгіреді. Басқа топ ойыншылары айналып, қашып бара жатқанқатысушыларды ұстап қалуға тырысады. Содан соң топтар орнына</p>
---	---	--



қайта оралады. Ұсталған ойыншылар саны есептелінеді. Жүгіріс

бірнеше рет қайталанады. Өзге топтың ойыншыларын көп ұстаған топ жеңіске жетеді.

**Ереже:**

1. Өз үйіне белгі берілмей тұрып жүгіруге тыйым салынады.
2. Тек үйдің сызығына дейін ғана ұстауға болады.
3. Ұсталған ойыншылар есептелген соң қайтадан ойынға кіреді.

**3 - ұйымдастырылған іс-әрекет**


	<p><b>Қазақ тілі</b></p> <p><b>Міндеті:</b> -- - Шығарманы рөлдерге бөліп сомдау</p> <p><b>Мақсаты</b> сөздік қорларын жаңа сөздермен толықтыру, диалогке қатысуға үйрету.</p> <p>Таныс ертегілер иллюстрациясыларымен жұмыс: «Бауырсақ», «Шалқан».</p> <p>Балалар, мына суретте нелер бейнеленген?</p>	<p><b>Қазақ тілі</b></p> <p><b>Міндеті</b> - , Қазақ халқының тұрмыстық заттарымен, киім-кешегімен таныстыру</p> <p><b>Мақсаты</b> киімінің қазақша атауларын еске түсіру, жаңа атаулармен таныстыру</p> <p>Дидактикалық ойын: «Не артық?». Тақтадағы суреттерді атап, ондағы артық суретті табады. (Жануарлар және көйлек суреттері).</p> <p>– Көйлек неге артық?</p> <p>– Көйлек – киім.</p> <p>– Сендерде қандай киім бар?</p> <p>Қуыршақ киімдері арқылы жейде, шалбар сөздерін</p>	<p><b>Сөйлеуді дамыту</b></p> <p><b>Міндеті:</b> -Сөйлемдердегі сөздерді: зат есімдерді сан есімдермен және сын есімдерді зат есімдермен үйлестіре білуді жетілдіру</p> <p><b>Мақсаты</b> Ана туралы өз ойларын айтқызу.</p> <p>«Ананың сүті – бал, баланың тілі – бал».</p> <p>Педагог балаларға мақал-мәтелді көтеріңкі дауыспен, орта дауыспен, төмен дауыспен қайталатады</p> <p>Педагог «Ана» сөзіне дыбыстық талдау жасауды ұсынады. А – жуан дауысты.</p>	<p><b>Көркем әдебиет</b></p> <p><b>Міндеті:</b> Өлеңді жатқа, мәнерлеп, интонациямен айту</p> <p><b>Мақсаты</b> ауыз әдебиеті шығармалары негізінде салт-дәстүр туралы түсінік беру</p> <p>Балалар, барша адамның көптен күтетін жыл мезгілі – көктем де келді. Көктемде Жер ана, табиғат ерекше түрленеді. Көктемде ең тамаша ұлттық мерекелердің бірі – Наурыз мерекесін тойлаймыз.</p> <p>– Наурыз мерекесінің басқа мерекеден ерекшелігі неде?</p> <p>– Қазақ халқының ұлттық мерекесі – Наурыз – Ұлыстың ұлы күні деп аталады.</p> <p>Бүгін біз ақын Қастек Баянбайдың «Наурыз» өлеңімен танысамыз.</p> <p>Өлең – әдеби жанрдың бір түрі екенін естеріне түсіру. Өлең сөз адамның жан тебіренісін</p>	<p><b>Шығармашылық бейнелеу әрекеті</b></p> <p><b>Міндеті:</b> -түрлі жануарлардың сипаттық ерекшеліктерін байқап және оларды суретте бейнелей білу</p> <p>- достық туралы тату-тәтті қарым-қатынас жасау туралы білімдерін жетілдіру, қызғаншақтықтың жақсылыққа бастамайтыны туралы түсініктерін кеңейту</p> <p>- Сюжеттік композициялар жасау, оларды сәнді бөлшектермен толықтыру, жеке және топпен бірлесіп жасау, онда міндеттерді келісіп атқару</p> <p>-- Қағаздан құрастыру әдістерін қолданып, жазық материалды көлемді пішінге өзгерте білуді бекіту</p>
--	---	---	--	--	---

	<p>Таныс ертегілерді айтындаршы.</p> <p>Дидактикалық ойын: «Ата, көрсет». Педагог ертегі кейіпкерлерінің сөзін айтады, балалар сол кейіпкерлерді атап көрсетеді.</p> <p>Суреттермен жұмыс. Педагог қарлығаштың суретін көрсетеді</p> <p><b>Мынау не?</b></p> <p>– <b>Мынау – қарлығаш.</b></p> <p><b>Қарлығаш туралы ертегі «Қарлығаш пен Дәуіт» ұсынады. Ертегісін тыңдату.</b></p> <p><b>Суреттер бойынша жұмыс.</b></p> <p>– <b>Мынау – Қарға.</b></p> <p>– <b>Мынау не?</b></p> <p>– <b>Мынау – Қарға.</b></p> <p>– <b>Мынау – Көкек.</b></p> <p>– <b>Мынау не?</b></p> <p>– <b>Мынау – Көкек.</b></p> <p>– <b>Мынау – Дәуіт.</b></p>	<p>естеріне түсіру.</p> <p>– Көйлек, шалбар, жейде – нелер?</p> <p>– Көйлек – киім. Шалбар – киім. Көйлек, жейде, шалбар – киімдер.</p> <p>Мынау – ұзын жең жейде Мынау қандай жейде?</p> <p>Мынау – ұзын жең жейде.</p> <p>Мынау – қысқа жең көйлек.</p> <p>Мынау қандай көйлек?</p> <p>Мынау – қысқа жең көйлек.</p> <p>Сөйлемдерді айтып жаттығады.</p> <p>Жең, ұзын сөздерін дұрыс айтып жаттығу.</p> <p>Ең-ең-жең. Ұұұзын жең.</p> <p>Қа-қа-қысқа – қысқа жең</p>	<p>Н – үнді дауыссыз. А – жуан дауысты.</p> <p>Дидактикалық ойын: «Анама сыйлық».</p> <p>Дәптермен жұмыс. Дәптердегі тапсырманы орындау. Анасына таңдаған әшекейді түрлі түсті қаламмен бояйды. Әшекей бұйымды қай жерге тағатыны, қалай аталатыны туралы айтып береді.</p>	<p>әсерлі етіп жеткізеді. Айрықша сезімдерді ұйқас сөздермен суреттейді</p> <p><b>Наурыз</b> Өніп еккен дәніміз, Бүршік жарды бағымыз. Сәскеде - жаз, Түнде қыс Секілді екен Наурыз. Төлдеп жатыр малымыз, Қазан толы сары уыз. Сүті көп те, Көмірі аз Болады ғой Наурыз. Жайдарымыз бәріміз, Дастарқанда дәміміз. Көжесі көп, Қыры көк Қандай жақсы наурыз!</p>	<p><b>Мақсаты – ҚОНЖЫҚТЫ суретін салу, мұсіндеу, жапсыру, құрастыру</b></p> <p><b>Топтық жұмыс</b></p>
--	---	--	---	--	--

<p>– Мынау не?</p> <p>– Мынау – Дәуіт.</p> <p>– Мынау – Жылан.</p> <p>– Мынау не?</p> <p>– Мынау – Жылан</p> <p>– Қарлығаш көмек сұрады.</p> <p>– Қарлығаш не істеді?</p> <p>– Қарлығаш көмек сұрады.</p> <p>– Көмек, кө-мек.</p> <p>– Қарлығаш Көек және Қарғадан көмек сұрады.</p> <p>– Қарлығаш нелерден көмек сұрады?</p> <p>– Қарлығаш Көек және Қарғадан көмек сұрады. – Көек: Бүркіт қонаққа шақырып еді, соған барғалы жатырмын, уақытым жоқ – деді. – Көек не деді? – «Бүркіт қонаққа шақырып еді, соған барғалы жатырмын, уақытым жоқ», – деді. Қарға: «Үйленгелі</p>				
---	--	--	--	--

	<p>жатқанымда, мазамды алма», – деді. Қарға не деді? – «Үйленгелі жатқанымда, мазамды алма», – деді. – Осы істері дұрыс па? – Қарлығашқа дәуіт көмек берді. – Қарлығашқа не көмек берді? – Қарлығашқа дәуіт көмек берді. – Қарлығаш пен Дәуіт дос болды.</p> <p>– Қарлығаштың досы ....</p> <p>– Дәуіттің досы ...</p>				
--	--	--	--	--	--

Үзіліс: «. Секіруге арналған ойындар «Кесіртке» ойыны



**Ойын: “Кесіртке”**

**Мақсаты:** балаларды ойынның шартын бұзбай ойнауға, белгі бойынша қимыл-қозғалыс жасауға дағдыландыру, зейіндерін, байқағыштықтарын, жүгіру дағдыларын дамыту.

**Шарты:** Бір ойыншылар созылған қол арақашықтығында шеңбер құрады,

олардың қолында доп. Басқа топ шеңбер ішінде бағана болып тұрады.

Бағыттаушы ойыншы- кесірткенің “басы”, соңғы ойыншы- кесірткенің

		<p>“құйрығы”. Қолында добы бар ойыншылар бүкіл бағананы – кесірткені</p> <p>құйрығынан бастап өлтіруі керек. Кесіртке құйрығын қорғау мақсатында</p> <p>өлтіргелі жатқан ойыншылар добынан қашуға болады. Ойын уақытпен беріледі. Кесірткені аз уақытта өлтірген топ – жеңімпаз болып есептеледі.</p>
--	--	---

#### 4 - ұйымдастырылған іс-әрекет

	<p><b>Дене шынықтыру</b></p> <p><b>Міндеті:</b> - Балаларды жарыс элементтері бар ойындар мен эстафеталық ойындарға қатысуға баулу</p> <p><b>Мақсаты</b> Заттарды тік нысанаға лақтыруды үйрене түсу, нықтан жоғары алға қарай шұғыл шығарып, қолды айналдыра сермеп лақтыру дағдыларын дамыту</p> <p>«Дегелек» ойыны.</p> <p>Тізелерін аздап бүгіп, иығын аздап алдыға еңкейтіп, қолдарын төмен салбыратып, алдыға қарап тұрды.</p> <p>Тізесін бүккен бір аяғын</p>	<p><b>Музыка</b></p> <p><b>Міндеті:</b> - Қазақтың қасиетті аспабы домбыраны қастерлей білуге, күй құдіретін түсіне білуге ұмтылдыру</p> <p><b>Мақсаты</b> Қазақтың қасиетті аспабы домбыраны қастерлей білуге, күй құдіретін түсіне білуге ұмтылдыру.</p> <p><b>Музыка тыңдау:</b></p> <p>«Келіншек» қ.х.к. (өңд. Б. Дәлденбай)</p> <p>Ән айту:</p> <p>«Домбыра сазы» (И.</p>	<p><b>Дене шынықтыру</b></p> <p><b>Міндеті:</b> бір орында тұрып биіктікке секіру (6-8 метр)</p> <p><b>Мақсаты</b> - Жүгіріп келіп биіктікке секіруді дұрыс орындауға үйрету, екпін алып жүгіру мен белгіленген орыннан итеріліп секіруді үйлестіруге үйрену</p> <p>Биіктікке секіру.</p> <p>Жүгіріп келіп, биіктікке (20 см) секіреді. Белгіленген жерге келгенде жүгіріс пен аяқпен итерілуді үйлестіре білу керек Екі аяқты бірдей созып барып екпінмен шапшаң итерілуге</p>	<p><b>Дене шынықтыру</b></p> <p><b>Міндеті:</b> - бір орында тұрып биіктікке секіру (6-8 метр)</p> <p><b>Мақсаты</b> Жүгіріп келіп биіктікке секіруді дұрыс орындауға үйрету, екпін алып жүгіру мен белгіленген орыннан итеріліп секіруді үйлестіруге үйрену</p> <p>«Тақиятастау»</p> <p>Көлденең нысанаға асықты 3 м қашықтықтан лақтыру. «Қолын түзеп жазып барып, төменнен лақтыру» тәсілін қолданады.</p> <p>Бастапқы қалыпта аяқтарын нықтан шығыңқы деңгейге қойып, оң аяқты артқа</p>	<p><b>Музыка</b></p> <p><b>Міндеті</b> - Домбыраның дыбысталуы бейнеленген пьесаларды әсерлі реңкі мен музыкалық мәнерлілік құралдарын белгілей отырып тыңдау</p> <p><b>Мақсаты</b> Қазақтың қасиетті аспабы домбыраны қастерлей білуге, күй құдіретін түсіне білуге ұмтылдыру.</p> <p><b>Музыка тыңдау:</b></p>
--	--	--	---	--	--

	көтереді де, шаңғыны көлденең ұстап, кідіріс жасайды	<p>Нүсіпбаев)</p> <p>«Анашым» (Е. Хасанғалиев)</p> <p>Музыкалық-ырғақтық қимылдар:</p> <p>«Айна» орыс х.э. (өнд М. Раухвергер)</p> <p>Билер: «Апатайым-ай» биі («Билеп үйренейік» жинағынан) Ойындар, хороводтар:</p> <p>«Қос дабыл» (А. Райымқұлова)</p> <p>Музыкалық аспапта ойнау:</p> <p>«Ұйықташы, бөпешім» (В. Агафонников)</p>	тырысады. Қолмен сермеп көмектеседі. <p>Жүгіріп екпін алған соң кідірмей кедергіге келгенде екі аяқты бүгіп барып қайта жазып итеріліп секіреді</p>	қалдырып, оң қолды кеуде тұсында шынтақтан бүгіп, артқа төмен сермеп барып, жоғары қарай алдыға лақтырады. <p>Көлденең нысанаға асықты бір қолмен лақтырады. Бастапқы қалыпқа нұсқау бойынша тұрады. Иықтан жоғары алға қарай шұғыл шығарып, қолды айналдыра сермеп күшін мөлшерлеп лақтырады. Нысанаға тура тигізуге тырысады. Алдымен оң қолмен, сосын сол қолмен орындалады</p>	«Келіншек» қ.х.к. (өнд. Б. Дәлденбай) <p>Ән айту:</p> <p>«Домбыра сазы» (И. Нүсіпбаев)</p> <p>«Анашым» (Е. Хасанғалиев)</p> <p>Музыкалық-ырғақтық қимылдар:</p> <p>«Айна» орыс х.э. (өнд М. Раухвергер)</p> <p>Билер: «Апатайым-ай» биі («Билеп үйренейік» жинағынан) Ойындар, хороводтар:</p> <p>«Қос дабыл» (А. Райымқұлова)</p> <p>Музыкалық аспапта ойнау:</p> <p>«Ұйықташы, бөпешім» (В. Агафонников)</p>
<b>Серуенге дайындық</b>	Киімдерді реттілікті сақтап дұрыс киінуге үйрету.	Киімдерді реттілікті сақтап дұрыс киінуге үйрету.	Киімдерді реттілікті сақтап дұрыс киінуге үйрету.	Киімдерді реттілікті сақтап дұрыс киінуге үйрету.	Киімдерді реттілікті сақтап дұрыс киінуге үйрету.

<b>Серуен</b>	<p><b>Наурыз</b> Серуен-Бақылау №6 <b>Серуен бақылу:</b> Қарды бақылау <b>Мақ саты:</b> — Табиғаттағы маусымдық өзгерістерге бақылауды жүргізуге үйрету — Өлі табиғаттағы (күн – қар) болатын өзара байланыстар туралы білімін тиянақтау <i>Бақ ылау барысы</i> <i>Кө ркем сө з «Бұ л қ ай кезде болады»</i> <i>III. Ахметов</i> <i>Ақ қ ар еріп,</i> <i>Су кө бейіп,</i> <i>Сай-салағ а ағ ады.</i> <i>Бү ршік шашып,</i> <i>Жапырақ ашап,</i> <i>Гү л, бә йшешек басады.</i> <i>Бө бектерім,</i> <i>айтың даршы,</i> <i>Бұ л қ ай кезде болады?</i> <i>Балаларғ а сұ рақ тар</i> <i>*Қазір жылдың қ ай мезгілі?</i> <i>*Кө ктемде табиғ атта қ андай өзгерістер болады?</i></p>	<p><b>Наурыз</b> Серуен-Бақылау №7 <b>Серуен бақылу:</b> Шырша ағашын бақылау <b>Мақ саты:</b> — Қаламызда өсетін ағаштармен таныстыруды жалғастыру;; — Шырша ағашын басқа ағаштармен салыстыру; — Ағаштардың көктемгі өзгерістері туралы білімдерін молайту. <i>Бақ ылау барысы</i> <i>Кө ркем сө з «Жасыл шырша» К. Әзірбаев</i> <i>Қанша заман ө ткенімен,</i> <i>Ескірмейтін асыл шырша.</i> <i>Алатаудың кө ктемімен,</i> <i>Доссың ғ ой сен, жасыл шырша.</i> <i>Ө згермейсің қ ыс келсе де,</i> <i>Бояың ды оң дырмайсың .</i> <i>Аяз шымшып, тістесе де,</i> <i>Жапырағ ың ды тоң дырмайсың .</i> <i>Балаларғ а сұ рақ тар:</i> <i>*Шырша ағ ашының басқ а ағ аштардан айырмашылығ ы неде?</i> <i>*Балалар шырша ағ ашын неге жақ сы кө реді?</i></p>	<p><b>Наурыз</b> Серуен-Бақылау №8 <b>Серуен бақылу:</b> Су тамшыларын бақылау <b>Мақ саты:</b> — температураға байланысты су күйінің өзгеруі туралы білімдерін тиянақтау; — зерттеу қызметін өздігінен орындай білу дағдыларын жетілдіру. <i>Бақ ылау барысы</i> <i>Кө ркем сө з.</i> <i>«Сү ң гілер» А.</i> <i>Мең дібай</i> <i>Күн сәулесін төкті кеп,</i> <i>Қар да ери бастады.</i> <i>Шатырынан әр үйдің,</i> <i>Төмен қарап салбырап,</i> <i>Мұз сүңгілер аспалы,</i> <i>Пайда бола бастады.</i> <i>Тырс - тырс тамып тамшылар,</i> <i>Тынымсыз жерге тамады.</i> <i>Қардың суы еріген,</i> <i>Сай қуалай ағады.</i> <i>Балаларға сұрақтар</i> <i>◆ Мұз сүңгілер қай бетте ұзын болады – көлеңке бетте ме, әлде күн бетте ме? (кү н бетте)</i> <i>◆ Неге? (кү н бетте кү н қ атты</i></p>	<p><b>Наурыз</b> Серуен-Бақылау №9 <b>Серуен бақылу:</b> Күнді бақылау <b>Мақ саты:</b> кү н <i>энергиясының адамдар, ө сімдіктер жә не жаңуарлар ө міріне ә сері туралы білімдерін бекіту.</i> <i>Бақ ылау барысы</i> Тәрбиеші жұмбақтар жасырады: Үлкен алтын табақтан, Әлемге нұр таратқан. (кү н) <i>Алауғ а оранып,</i> <i>Кө кке ө рлеп шығ ады.</i> <i>Бір айналып оралып,</i> <i>Кө кжиекке бұ ғ ады.</i> (кү н) Күн биікке көтерілген сайын, күн жылы әрі ұзақ болады. Күннің жылуынан қар ериді, жер жылиды. Шөптер өсе бастайды. Ағаштар бүршік жарады. *Табиғатта тағы қандай өзгерістер болады? *Күн қай жақтан шығады? *Қай жаққа батады? *Жарқырап тұрған күнге тура қарауға бола ма? *Неге?</p>	<p><b>Наурыз</b> Серуен-Бақылау №9 <b>Серуен бақылу:</b> Күнді бақылау <b>Мақ саты:</b> кү н <i>энергиясының адамдар, ө сімдіктер жә не жаңуарлар ө міріне ә сері туралы білімдерін бекіту.</i> <i>Бақ ылау барысы</i> Тәрбиеші жұмбақтар жасырады: Үлкен алтын табақтан, Әлемге нұр таратқан. (кү н) <i>Алауғ а оранып,</i> <i>Кө кке ө рлеп шығ ады.</i> <i>Бір айналып оралып,</i> <i>Кө кжиекке бұ ғ ады.</i> (кү н) Күн биікке көтерілген сайын, күн жылы әрі ұзақ болады. Күннің жылуынан қар ериді, жер жылиды. Шөптер өсе бастайды.</p>

	<p><i>*Аулада қ ар еріп жатқ ан жер байқ ала ма?</i>  <i>*Неге бұ л жердің қ ары еріп жатыр?</i>  Халық болжамдары бар: қар ұлпалары іріленсе — күннің жылынуын күт; қараторғай келсе көктемді қарсы ал. Көктемнің алғашқы күндерінен бастап күннің шуағы молаяды. Күннің көзі көбірек түсетін жерлердегі қарлар еріп, жер бусана бастайды. Аяққа басқан қар тапталып, кешкі аязбен қатқак пайда болады. Бірақ, бұл ұзаққа созылмайды. Күннен күнге күннің жылуы молайып, жердегі қар еріп, суға айналады. Зерттеу жұмыстары Күн астындағы және көлеңкеде жатқан қардың тереңдігін өлшеу. Күннің көзі көп түсетін жердегі қар неге аласа, көлеңкедегі қар неге биік?  Еңбек Жолдарды қоқыстан тазалау.  <i>Мақ саты:</i> бірлесе жұмыс істеуді үйрету.</p>	<p><i>*Шырша ағ ашы туралы қ андай жұ мбақ тар білесің дер?</i>  <i>Тә рбиеші ә ң гімесі:</i>  <i>Шырша ағ ашы адамғ а ө те ү намды, қ уаныш сыйлайтын ағ аш.</i>  <i>Шыршаны ойыншық тармен безендіріп, жаң а жылды қ арсы аламыз. Ө кінішке орай, біздің осындай қ иянаттарымыздан шырша орманы сиреп барады. Қ азір шыршаны кесіп, бұ лдірмес ү шін, жасанды шыршалар шығ арылды. Қ аламызда шырша ағ аштары отырғ ызылып, қ ала кө шелеріне сә н беруде.</i>  <i>Шыршаны тек қ ана адамдар емес, жан-жануарлар мен қ ү стар да жақ сы кө реді. Қ алың шырша орманында аюлар апанын, тиіндер індерін, қ ү стар ү яларын салады.</i>  Зерттеу жұмысы: шырша ағашын маңайдағы басқа ағаштармен салыстыру , ерекшеліктерін атау.  Еңбек: шырша ағашының айналасын тазалау.  <i>Мақ саты:</i> ү жыммен бірлесе жұ мыс істеуге деген қ ү лшыныстарын арттыру.</p>	<p><i>қ ыздырады да, сондық тан сү ң гілер ұ зын болады)</i>  ♦ Аязды күндері сүңгілер өсе ме, әлде қысқара ма? (қ ысқ арады, аяз бен желден олар сынады)  ♦ Шуакты күні ше? (ө седі)  ♦ Қай беттегі сүңгілер тез ериді? (кү н беттегі, себебі кү н мқ зды қ ыздырады да, ол суғ а айналады)  Қанекей, тексеріп көрейік: бір ыдысты көлеңке беттегі сүңгінің астына, екінші ыдысты күн беттегі сүңгінің астына қояйық. Қай ыдысқа су көп жиналады екен. Келесі күні серуенге шыққанда ыдыстарды қарайды, қай ыдыста су көп, қай ыдыста аз жиналған.  Еңбек Кішкентайлардың ойын алаңына баратын жолға құм шашуға тәрбиешіге көмектесу.  <i>Мақ саты:</i> кішкентайлар мен олардың тә рбиешілеріне кө мектесу, ө зара кө мек қ олын беруге тә рбиелеу.</p>	<p>Зерттеу қызметі  Ағаш, пластмасса, металл заттарға қол тигізіп қарау, қайсысын күн көп қыздырады?  Қандай заттар тез қызады, қоңыр түсті ме, әлде ашық түсті ме?  Күннің көзіне ұзақ уақыт қандай заттың көмегімен қарауға болады? (қ оң ыр түсті ә йнекпен)  Еңбек Ойын алаңы айналасындағы жолдарды тазалауға аула тазалаушыға көмектесу..  <i>Мақ саты:</i> ү лкендерге кө мектесуге деген ынталарын дамыту.</p>	<p>Ағаштар бүршік жарады.  *Табиғатта тағы қандай өзгерістер болады?  *Күн қай жақтан шығады?  *Қай жаққа батады?  *Жарқырап тұрған күнге тура қарауға бола ма?  *Неге?  Зерттеу қызметі  Ағаш, пластмасса, металл заттарға қол тигізіп қарау, қайсысын күн көп қыздырады?  Қандай заттар тез қызады, қоңыр түсті ме, әлде ашық түсті ме?  Күннің көзіне ұзақ уақыт қандай заттың көмегімен қарауға болады? (қ оң ыр түсті ә йнекпен)  Еңбек Ойын алаңы айналасындағы жолдарды тазалауға аула тазалаушыға көмектесу..  <i>Мақ саты:</i> ү лкендерге кө мектесуге деген ынталарын дамыту.</p>
--	--	---	---	--	--

<p><b>Серуеннен оралу</b></p>	<p>Балалардың ұйымшылдықпен топқа оралуы киімдерін шешіп шкафтарына орналастыру</p>	<p>Балалардың ұйымшылдықпен топқа оралуы киімдерін шешіп шкафтарына орналастыру</p>	<p>Балалардың ұйымшылдықпен топқа оралуы киімдерін шешіп шкафтарына орналастыру</p>	<p>Балалардың ұйымшылдықпен топқа оралуы киімдерін шешіп шкафтарына орналастыру</p>	<p>Балалардың ұйымшылдықпен топқа оралуы киімдерін шешіп шкафтарына орналастыру</p>
<p><b>Балалармен жеке жұмыс</b></p>	<p><b>Жеке баламен жұмыс:</b> «Қоржынды сәңдейміз» <b>Мақсаты:</b> Қазақтың үй бұйымы – қоржынмен таныстыру, қоржын туралы білімдерін одан әрі жетілдіру. Эстетикалық талғамдарын дамыту, тиянақтылық пен ұқыптылыққа тәрбиелеу. <b>Сурет салу</b>  Шығармашылық іс әрекет, бейнелеу іс-әрекеті  Алинур, Рамазан</p>	<p><b>Жеке баламен жұмыс:</b> «Отбасының күзгі еңбегі» <b>Мақсаты:</b> Отбасымен бірге күзгі еңбекке баулу.  Суреттер бойынша әңгімелеу. Сөздік қорларын дамыту.  <b>Сөйлеуді дамыту</b>  Қарым- қатынас  іс –әрекеті  Аяла, Айгерім</p>	<p><b>Жеке баламен жұмыс:</b> Инжудің құрастыруға деген қызығушылығын арттыру.  <b>Құрастыру</b>  Шығармашылық іс әрекет, бейнелеу іс-әрекеті  Бекзат, Нұрсұлтан</p>	<p><b>Жеке баламен жұмыс:</b> Алияға қаламды дұрыс ұстауға үйрету.  <b>Қоршаған ортамен танысу</b>  Қарым- қатынас  іс –әрекеті, танымдық іс-әрекет, зерттеу іс-әрекеті</p>	<p><b>Жеке баламен жұмыс:</b> «Автобус» <b>Мақсаты:</b> Автобус туралы білімдерін одан әрі жетілдіру. Эстетикалық талғамдарын дамыту, тиянақтылық пен ұқыптылыққа тәрбиелеу.  <b>Сурет салу</b>  Шығармашылық іс әрекет, бейнелеу іс-әрекеті  Айлин, Айбек</p>
<p><b>Балалардың дербес әрекеті (аз қимылды, үстел үсті ойындары, бейнелеу әрекеті, кітап-тарды қарау және басқалар)</b></p>	<p><b>Қимылды ойын «Қояндар мен аңшылар».</b>  <b>Мақсаты:</b> қуушыдан қашып құтылуларын, тез жүкіре білулерін дамыту.</p>	<p><b>Қимылды ойын: Доппен ойын.</b> <b>Мақсаты:</b> Қозғалыс координацияларын дамыту.. Жаттығу ойыны Доппен жаттығу. <b>Мақсаты:</b> допты жоғары лақтырып, екі қолмен қағып алуға жаттықтыру. <b>Мақал-мәтел:</b> -Орман ел дәулеті, жер сәулеті.</p>	<p><b>Қимылды ойын «Аяғынды сулама»</b>  <b>Мақсаты:</b>  —Кедергіден секіріп өте білу және шашыраңқы жүкіре білу дағдыларын бекіту.</p>	<p><b>Қимылды ойын «Күн мен түн».</b> <b>Мақсаты:</b> күн мен түннің айырмашылығы жайлы білімдерін тиянақтау, берілген белгі бойынша әрекет етуге баулу. <b>Жаттығу ойыны Орнында тұрып ұзындыққа секіру.</b> <b>Мақсаты:</b> секіре</p>	<p>Қимылды ойын «Күн мен түн».  <b>Мақсаты:</b> күн мен түннің айырмашылығы жайлы білімдерін тиянақтау, берілген белгі бойынша әрекет етуге баулу.  Жаттығу ойыны Орнында тұрып ұзындыққа секіру.</p>

	<p><b>Жаттығу ойыны</b> Қозғалыстарын дамыту</p> <p>Мақсаты: лақтырған затты нысанаға түсіруге жаттығу.</p> <p>Халық болжамы: Жыл құстары тобымен келсе, көктем бірден болып, жаз ерте шығады.</p>	-Аяламасаң ағаш та, аспандап өспес.	<p><b>Жаттығу ойыны.</b> <b>Қозғалыстарын дамыту</b></p> <p><b>Мақсаты:</b> қозғалыс уақытында өздерін сақтандыра білуге оқыту.</p> <p><b>Халық болжамы:</b> Мұз сүңгі ұзын және жиі болса, көктем ұзақ, ас мол болады.</p>	<p><b>білулерін, күштері мен көз өлшемдерін дамыту.</b> <b>Мақал-мәтел:</b> <b>Сәуір болса күн күркірер,</b> <b>Күн күркіресе, көк дүркірер.</b> <b>Сәуірдегі жауын-сауып тұрған сауын.</b></p>	<p><b>Мақсаты:</b> секіре білулерін, күштері мен көз өлшемдерін дамыту.</p> <p>Мақал-мәтел: Сәуір болса күн күркірер, Күн күркіресе, көк дүркірер. Сәуірдегі жауын-сауып тұрған сауын.</p>
<b>Балалардың үйге қайтуы</b>	<p><i>Ата –аналарға кеңес</i></p> <p>Егер Сіздің балаңыз көпшіл, өз-жақындарыңыз бен бірге бөтен адамдарды жатырқамаса, ойын кезінде өздігімен ойнай білсе, мінезі ашық, өз құрдастарымен мейрімді болса мектепке келген күннен бастап – ақ үйреніп кететіне сеніңіз.</p>	<p><i>Ата –аналарға кеңес</i></p> <p>Егер Сіздің балаңыз көпшіл, өз-жақындарыңыз бен бірге бөтен адамдарды жатырқамаса, ойын кезінде өздігімен ойнай білсе, мінезі ашық, өз құрдастарымен мейрімді болса мектепке келген күннен бастап – ақ үйреніп кететіне сеніңіз.</p>	<p><i>Ата –аналарға кеңес</i></p> <p>- үйдегі жағдайда баланың өзіне - өзі қызмет етудің алғы шарттарына үйрете беріңіз: жуыну, қолын сүрту, шешіну, өз бетімен тамақтану, тамақ ішкенде қасықты пайдалану, горшокқа сұрану. Киімдері міндетті түрде өзіне ыңғайлы болуы шарт: шалбар не болмаса шорты замоксыз, белдеушесіз.</p>	<p><i>Ата –аналарға кеңес</i></p> <p>Егер Сіздің балаңыз көпшіл, өз-жақындарыңыз бен бірге бөтен адамдарды жатырқамаса, ойын кезінде өздігімен ойнай білсе, мінезі ашық, өз құрдастарымен мейрімді болса мектепке келген күннен бастап – ақ үйреніп кететіне сеніңіз.</p>	<p><i>Ата –аналарға кеңес</i></p> <p>- баламен жағымды эмоционалдық жағдайлар жасау қажет, ол көбіне ата – ана жағынан болуы қажет, мектеп туралы, оның өзіне керектігін түсіндіріп балаңызды сүйіп, аймалап, жиі оған өз мейіріміңізді көрсетіңіз. Балаңыздың көзінше мектеп туралы өзіңізді толғандыратын мәселені айтудан аулақ болыңыз.</p>

## Тәрбиелеу-білім беру процесінің циклограммасы

Білім беру ұйымы Ғ.Мұратбаев атындағы №91 орта мектебі

Мектепалды даярлық О «б» сыныбы

Балалардың жасы 5 жас

Жоспардың құрылу кезеңі ІІІ-апта 18 – 20 наурыз 2022-2023 оқу жылы

Күн тәртібі	Дүйсенбі	Сейсенбі	Сәрсенбі	Бейсенбі	Жұма
<b>Балаларды қабылдау</b>	Балаларды көтеріңкі көңіл-күймен қарсы алу. Балалар үшін жайлы жағдай жасау. Балаларға тәрбиешінің толық аты - жөнін атап сәлемдесуді үйрету. Баланың бүгінгі көңіл күйі, оны не қызықтыратыны туралы сұрау, баланы жеке пікірін білдіруге тарту, бүгінгі ауа райы туралы балалардың ойын білу				
<b>Ата-аналармен немесе баланың басқа заңды өкілдерімен кеңес , әңгімелесу</b>	<b>Ата-аналармен әңгіме:</b> Балалардың тазалығы жөнінде кеңес беру	<b>Ата-аналармен әңгіме:</b> Ата-аналарға балаларын ертеңгілік жаттығуға үлгертіп алып келулерін ескерту.	<b>Ата-аналармен әңгіме:</b> Балалардың жетістік пен дәрежесі үшін емес, сол қалпында сөзсіз қабылдап жақсы көретінінзді сездіріңіз.	<b>Ата-аналармен әңгіме:</b> Ата-аналарға балаларды тамақтарын тауысып жеуге үйретулерін ескерту.	<b>Ата-аналармен әңгіме:</b> Ата-аналарға балаларды тамақтарын тауысып жеуге үйретулерін ескерту
<b>Балалардың дербес әрекеті (аз қимылды ойындар, үстел үсті ойындары, бейнелеу</b>	<b>Айналадағы дыбыстар. Дыбыс</b>  Мақсаты: Тілдің дыбыстарын естіп қабылдау, оларды сөздер	<b>Дидактикалық ойын</b>  «Бұл не? Кімге керек?»	<b>«Әдемі үйшік»</b>  <b>Мақсаты:</b> Балалар өз еріктерімен үйшікті құрастыра алады.	<b>Нан туралы тақпақ</b>  Нан қиқымын шашпандар,	<b>Үстел –үсті ойыны:</b>  «Менің балабақшам»

<b>іс- әрекеті, кітаптарды қарау және басқалар)</b>	ішінен бөлу және сөзсіз жеке айту. Сөздегі дыбыстарды, олардың түрлерін (дауысты, дауыссыз) ажыратып, дұрыс дыбыстау.	<b>Мақсаты:</b> Балабақша қызметкерлері мен қажет құралдарымен таныстыру.		Жерде жатса баспаңдар  Теріп алып, қастерлеп  Торғайларға тастаңдар!	<b>Мақсаты:</b> Түрлі-түсті ағаштар көмегімен балабақшасын құрастыру.
<b>Ертеңгілік жаттығу</b>	<b>Таңғы жаттығу кешені № 9</b>				
<b>Ұйымдастырылған іс-әрекетке дайындық (бұдан әрі-ҰІӘ)</b>	«Кім шапшан»  Мақсаты : Балалар топтасып ойнай алады	«Тәрбиеші апайлар» тақпағын мәнерлеп оқу.  Мақсаты: Тақпағын қайталай отырып апайларын жақсы көре алады.	Тіл ұстарту жаттығулары  «Теңін тап»  Мақсаты:Балалар екі бірдей заттарды таба алады.	«Дүкенші»  Мақсаты: Балалар мағынасын түсініп топтасып ойнауды түсінеді.	«Не артық»  Мақсаты: Суретте көрсетілген артық суретті алып тастап, дәрігерге керекті заттардың суретін қоя алады.
<b>Мектепке дейінгі ұйым кестесі бойынша ҰІӘ</b>	<b>1 - ұйымдастырылған іс-әрекет</b>				
	<b>Сөйлеуді дамыту</b>  <b>Міндеті</b> Интонациясы бойынша сөйлемдерді (хабарлы, сұраулы, лепті) ажыратып, сөйлегенде қолдана білуді дамыту  <b>Мақсаты</b> : Көркем шығармаларды сахналауға үйрету  Педагог күшік пен мысықтың үлгі суреттерін іліп қояды.	<b>Сауат ашу негіздері</b>  <b>Міндеті:</b> Дыбыстық сызба бойынша жұмыс жасату арқылы дыбыстық талдау дағдыларын дамыту  <b>Мақсаты</b> сызба бойынша сөйлем құрау бойынша алған	<b>Сауат ашу негіздері</b>  <b>Міндеті</b> Сәйкестендіре білуге, буынға бөлуге, дыбыстардың түрлерін есте сақтауға жаттығулар жасату арқылы сөздік қорларын жаңа сөздермен толықтыру  <b>Мақсаты</b> сызба бойынша сөйлем құрау бойынша алған		

<p>–Балалар, сендер ненің суретін көріп отырсындар?</p> <p>–Күшіктің анасын қалай атаймыз?</p> <p>–«Ит» деген сөз неше буыннан тұрады?</p> <p>–Балалар, дауысты дыбыс жеке бір буынды құрайды.</p> <p>–Ал мысықтың баласын «марғау» деп айтамыз?</p> <p>–Енді осы күшік пен мысыққа ат қойындаршы.</p> <p>–«Ақтөс» пен «мамық» сөздері неше буыннан тұрады?</p> <p>–Қазір «Күшік пен Мысық» ертегісін мәнерлеп оқып беремін.</p> <p>«Күшік пен Мысық»</p> <p>Қарны ашқан Күшік, тауда қаңғып жүріп Қасқырға кездеседі.</p> <p>–Ей, күшік, мен сені жеймін, – дейді Қасқыр.</p> <p>–Қой, жеме, мені әуелі тойдыр, сонан соң жейсің, – дейді Күшік.</p> <p>–Жарайды, жүр, соңымнан қалмай жүре бер, – дейді Қасқыр. Екеуі бір топ Сиырды көреді.</p>	<p>білімдерін бекіту.</p> <p>«Кәне, тауып көр» дидактикалық ойыны</p> <p>– Балалар мен сендерге сөз, буын, дыбыстарды айтамын, сендер алдарыңдағы сызбадан мен не айтсам соны дыбыс па, сөз ба, буын ба анықтап сызбасын көтересіңдер. Педагог алдын ала балаларға дыбыс, сөз, буын сызбаларының үлгілері сызылған карточкалар таратып береді.</p> <p>Мысалы: [p], -ба-, аққала, ар-, ор- ,</p>	<p>білімдерін бекіту.</p> <p><b>«Сөйлем құрай аламын»</b> дидактикалық ойыны</p> <p>Көрнекілігі: «Балабақшада», «Мектеп», «Жазғы орманда»,«Дүкенде» тақырыптарындағы мазмұнды суреттер.</p> <p>Педагог балаларға суретті көрсетіп, жай сөйлемді құрап айтады, мысалы: Әсем келе жатыр. Балалар сөйлемді қайталап, бір-екі сөзді қосып айтады, мысалы: Әсем балабақшаға келе жатыр. Келесі бала тағы бір-екі сөйлемді қосады. Әсем балабақшаға анасымен келе</p>			
--	---	---	--	--	--

	<p>–Күшік, менің көздерім, құлақтарым, күйрығым қандай? – дейді Қасқыр.</p> <p>Қасқыр:</p> <p>–Енді маған қара, – деп бір Бұзаудың тамағына жабысып өлтіріп, Күшікті де тойғызады, өзі де тояды.</p> <p>–Күшік, енді сені жемеймін. Сау бол! – деп кетіп қалады. Іші пысқан Күшік Мысыққа кездеседі.</p> <p>–Мысық, мен сені жеймін, – дейді.</p> <p>–Мені тойдыр, күшік.</p> <p>–Жарайды, менімен бірге жүр, – дейді Күшік. Екеуі бір топ Түйені көреді.</p> <p>–Мысық, маған қара, құлағым, көзім, күйрығым қандай?</p> <p>–Көзің бозарып, құлағың салпыып, тілің салақтап тұр. Күшік:</p> <p>–Қара маған, не қыларымды? – деп Түйенің тірсегіне жабыса кетеді. Түйе қақ маңдайдан бір тебеді. Күшік сол арада ұшып түседі.</p> <p>Сонда Мысық:</p> <p>–Әй, мақтаншак, әліне қара, сен Қасқыр бола алмайсың, – дейді.</p>	<p>қа-, [е], [т], [к], та-, ен-, ар-, алма, сабақ, жаңа, дә-,</p> <p>мы-, мон-, [г], [ш], сөз, көз, бала, жа-, үс-, ші-, то-, ки-, [з], [и], са-, ша-, ет, елік, білезік,</p> <p>күнбағыс, ұр-, ын-, лек-, діз-, тик-, қыш-, дол, қол, бол, сал, мал, тау, қы-, тық-, ем- , ек-, іс-,</p> <p>-діз.</p>	<p>жатыр. Кім ең үлкен сөйлемді құрап айтса, жеңімпаз болады</p>		
--	---	--	--	--	--

Үзіліс:

Ойын– жаттығу: «Жәндіктердің қимылың жасайық»



Құрылымдалған ойын:

Тақырыбы: «Жәндікте неше аяқ бар»

Мақсаты: Балалардың көру қабілеті арқылы байқампаздығы дамиды.


Шарты: Тәрбиеші балаларға бірнеше суреттер таратып береді. Бұл суреттерде әр түрлі жәндіктер. Балалардың міндеті осы жәндіктердің неше аяғы бар екенін анықтайды.

Күтілетін нәтиже: Балалар жәндіктердің аяқтарын санайды. (4К. Сын ойлау)



## 2 - ұйымдастырылған іс-әрекет

	<p><b>Қоршаған орта</b></p> <p><b>Міндеті:</b> - Қазақстан Республикасының бас қаласы – Астана ерекшеліктері туралы ұғымдарын байыту</p> <p><b>Мақсаты</b> өз Отанының, жерінің, сол жерде тұратын адамдар үшін қымбат екенін түсінеді</p> <p>Педагог С. Оспановтың өлеңін оқиды.</p> <p>Жап-жасыл ағашы, Қып-қызыл алмасы. Ақ басты тауы бар –</p>	<p><b>Математика негіздері</b></p> <p><b>Міндеті:</b> Заттардың массасын өлшеу туралы ұғымды қалыптастыру</p> <p><b>Мақсаты</b> заттардың массасын өлшеу туралы ұғымды қалыптастыру.</p> <p>Заттардың айырмашылықтары пішіні және түсімен ғана шектелмейді, олардың салмағы да әртүрлі. Кейбір заттар ауыр, кейбір заттар жеңіл болады.</p> <p>Педагог ізденіс мақсатын ұсынады.</p>	<p><b>Математика негіздері</b></p> <p><b>Міндеті</b> Салмағына қарай заттарды салыстыруға үйрету, таразыда жатқан ауыр затты анықтауға үйрету;</p> <p><b>Мақсаты:</b> заттардың массасын өлшеу туралы ұғымды қалыптастыру.</p> <p>Кішкентай текшесі бар табақшаға тағы бір кіші текше салу керек.</p> <p>Балалар, табақшаларды теңестіру үшін біздер не</p>		
--	---	--	---	--	--


<p>Алматы қаласы.</p> <p>–Өлеңде қандай қала туралы айтылған?</p> <p>–Алматы қаласы туралы айтылған.</p> <p>Алматы қаласының символы не?</p> <p>– Алма.</p> <p>«Отан – отбасынан басталады» дегенді қалай түсінуге болады?</p> <p>Педагогтің көмегімен мақалдың мағынасы ашылады:</p> <p>– Отан – біздің отбасымыз, үйіміз, балабақшамыз, туған жеріміздің табиғаты,</p> <p>ауылымыз,</p> <p>қаламыз.</p>	<p>Заттың сыртқы түрі бойынша қайсысы ауыр, қайсысы жеңіл екенін анықтауға бола ма?</p> <p>Салмақты қалай дәл анықтауға болады?</p> <p>Талқылау барысында таразыны пайдалану керек деген қорытынды жасалады.</p> <p>Салыстыруға арналған заттар:</p> <p>2 ағаш текше – ( біреуі кішкентай, екіншісі үлкен).</p> <p>Педагог таразының үлгісін көрсетіп, қалай өлшеу керектігін көрсетеді.</p> <p>Бір табақшаға үлкен текше, ал екіншісіне кішкентайын қояды.</p> <p>Үлкен текше салынған табақша төмен түскенің байқайды. Қандай қорытынды жасаймыз? Үлкен текше кішкентайға қарағанда ауырлау. Басқаша қалай айтуға болады?</p> <p>-Кішкентай текше үлкенге қарағанда жеңіл.</p> <p>Болжамдар ұсынып, заттарды қолға алып, қайсысы ауыр, қайсысы жеңіл екенін анықтайды.</p>	<p>істедік?</p> <p>Кішкентай текше қостық.</p> <p>Суретті қарауды сұрайды.</p> <p>Таразылар неге төмен түскен?</p>  <p>Балалар суреттерді қарайды, сұрақтарға жауап береді. Бір табақшада заттар көбірек, сондықтан табақша төмен түскен.</p> <p>Соңғы сурет жөнінде не айтуға болады?</p> <p>Соңғы суретте заттар екі-екіден, олар тең.</p> <p>Жоғарғы суреттегі заттарды теңестіру үшін не істеу керек?</p> <p>Балалар ойланады, талқылайды, заттар қосу керек, немесе артығын алып тастау керек деп қорытынды</p>			
---	--	---	--	--	--

		<p>Екі табақшаны теңестіру үшін не істейміз?</p> <p>Балалар сұхбатқа қатысады.</p> <p>Балалар ойланады, талқылап, қорытындыға келеді</p> <p>-</p>	<p>жасайды.</p> <p>Жоғарғы суреттегі сол жақ табақшададан бір алманы алып тастау керек, немесе оң жақ табақшаға бір алма қосу керек</p>		
--	--	---	---	--	--

**Үзіліс:**

<p>Ойын- жаттығу: «Мөлдір су» Сылдырлайды мөлдір су, Мөлдір суға қолыңды жу. Жуынсаң сен әрдайым, Таза бетің, маңдайың. Ойын– жаттығу: <b>«Жәндіктердің қимылың жасайық»</b> 3.«Тасбақа» Тасбақаға қараңдаршы, Тас жейдесін киіп ап. Тауға мінді, суға жүзді, Балықтарды ұстады. Дәмді тағам ішіп алып,</p>	<p><i>Сюжеті-рөлдік ойын</i> Тақырыбы : <b>«Теңізшілер.</b> <b>Балық аулаушылар Су асты қайығы»</b> Мақсаты : Оқушыларда ойында логикалық жүйелілікте бірнеше әрекеттерді қалыптастыру, ойын жағдайына кіру, ойынның сюжеті мен рөлі негізінде аяғына дейін ойнау. Балаларда жағымды қарым – қатынас дағдыларын қалыптастыру және топта мейрімді қатынасты қалыптастыру. Жағдаят: Кеме құрылымы, теңіз асты қайығы. Жүзуге дайындық, маршрутты таңдау, жүзу, рөлдік іс-әрекеттерді жасау,кемені жөндеу, сүңгуірдің жұмысы, Кемедегі жалаудың көтерілуі, портқа оралу.</p>	<p><i>Сюжеті-рөлдік ойын</i> Тақырыбы : <b>«Хайуанбақ »</b> Мақсаты: Ойын сюжетіне байланысты бірнеше топшаларға бөлініп,ойын аяқталған соң бір ұжымға жинала білу дағдысын қалыптастыру . Хайуанбақ жұмыскерлерінің еңбектерін ,негізгі мамандықтарды түсініп: хайуанбақ директоры , мал дәрігері ,жол сілтеуші ,асхана жұмыскерлері ,топжорықшы аңдарға қызмет етудің негізгі жұмысымен таныстыру . <b>Жағдаят:</b> Хауанбаққа билет алу; Хайуанбақ жоспарымен танысу,жол жүру көлігін таңдау ; Хауанбаққа топ жорық, жануарларды тамақтандыруды қадағалау, жинастыру;Дем алыс аланы. Орман тұрғындары сырқатанып қалды . Дәрігер Айболитқа хат жолдау, дәрігер Айболтын жолындағы кедергілер , Аңлардың сауығуы.</p>
---	---	---

Қарнын ол тойдырды.  
Енді қайда барады,  
Жата қалып, демалды.  
(Саусақтарын жұдырыққа түйіп алып, тасбақаға еліктеу. Саусақтарды үстел үстінде жүргізу. Басбармақпен ортаңғы саусақтарды ұштастыру. Саусақтарды қайтадан жұдырыққа тую).



Май шабақты табу.  
Май шабақты аулау, балық кетеді, кемедегі тесілген жер.  
Жана зәкір суға түседі, теңізде өрт.Көмек келеді  
Тәрбиешінің іс-әрекеті: Капитан рөлінде кемеңі жүргізеді, басқаларға команда береді, маршруттық қағаз береді, басқа кемелермен байланысқа шығады.  
Дүрбі арқылы балықтардың бір үйір топтарын көру,зәкір салады, балықшыларға пәрмен салады.  
Балалардың іс-әректі: Кеме құрайды, матростар дінгекте ілініп тұрады, қараңғы жерге қарайды; көпірде тұрады; шлюпкашы дінгектің дұрыс салынуын тексереді;  
Борсық матростарға команда береді, жұмысты қалай атқаратынын бақылайды.  
Сүңгуірлер судың түбін қарайды, зәкір іздейді, краншылар кемеңі жүкпен толтырады. Механик көмірдің жанып кеткенін айтады.  
Дәрігер адамдарды емдейді және жүзу кезіндегі жаракаттандырғандарды.  
Балықшылар: торды бұрайды,теңізге лақтырады, балық аулайды, жәшікке сорттарымен орналастырады.  
Механик машина жұмыстарын тексереді.  
Адамдар билет сатып алады,кемеге отырады, транспорттық мекемедегі тыныштықты сақтайды.  
Адамдарға тамақты қалай дайындайды.

Тәрбиешінің іс-әрекеті: Хайуанбақ директоры рөлінде аңдарға қорек керектігін,қамауды жөндеп,мал дәрігерін шақыруды ескереді, Балаларға дәрі-дәрмек жинап дәрігер Айболитқа хат жазуға көмектеседі  
Балалардың іс-әректі: хайуанбақ бойынша топжорық жүргізіп хайуанатар жайында әңгімелейді .  
Күзетші қамауларды тексеріп,келушілерге аңдарға қорек беруге болмайтындығын ескереді ,хайуанбақты күзетеді  
Жұмыскерлер жұмыс күнінің аяғында аңдармен мейірімді сөйлесіп,дәрумендер береді ,Кассир билеттер мен жол сілтемелерді сатып хайуанбақта жана аңдар пайда болғанын ескереді  
Дәрігер Айболит аңдар жаңбырдан кейін сырқатанып қалғанын естіп көмекке келеді,жолда кедергілер кездеседі жаңбырдан соң көл тасыпты ,айналып кліп көмек көрсетеді.Аңдар суығады .



### 3 - ұйымдастырылған іс-әрекет

	<p><b>Қазақ тілі</b></p> <p><b>Міндеті:</b> -- Сұрақтарды дұрыс қоюға, оған қысқа және</p>	<p><b>Қазақ тілі</b></p>	<p><b>Сөйлеуді дамыту</b></p> <p><b>Міндеті:</b> Интонациясы бойынша сөйлемдерді (хабарлы, сұраулы, лепті)</p>		
--	--	--------------------------	--	--	--

	<p>толық нақты жауап беруге баулу</p> <p><b>Мақсаты</b> дене мүшелерінің атқаратын қызметін айта алуға үйрету..</p> <p><b>Дидактикалық ойын:</b> «Не көріп тұрсың?»</p> <p>– Қуыршақтың дене мүшелерін атаймыз.</p> <p>Мынау – басы. Мынау – қолы. Мынау – аяғы. Бұлар – дене мүшелері.</p> <p>Жаңа сөздермен таныстыру.</p> <p>– Көз көру үшін керек.</p> <p>– Көз не үшін керек?</p> <p>– Көз көру үшін керек.</p> <p>– Құлақ не үшін керек?</p> <p>– Құлақ есту үшін керек.</p> <p>– Мұрын дем алу үшін керек.</p> <p>– Мұрын не үшін керек?</p> <p>– Мұрын дем алу үшін керек.</p>	<p><b>Міндеті</b> - -Сөздерді жіктеп, тәуелдеп, сөйлегенде қолдана білуді жетілдіру</p> <p><b>Мақсаты</b> заттың атын, кимылын білдіретін сөздердің мағынасын түсіну және ауызекі тілде қолдануды дағдыландыру.</p> <p>«Тазалық – денсаулық кепілі» мақалын балаларға түсіндіру.</p> <p>Біздің денсаулығымыз мықты болу үшін тазалықты сақтауымыз керек.</p> <p>Жаңа сөздермен таңыстыру.</p> <p>– Тазалық сақтауға сабын, жөке, сүлгі, тарақ қолданамыз.</p> <p>– Мынау – сабын.</p> <p>– Мынау не?</p> <p>– Мынау – сабын.</p> <p>– Сабынмен қолымызды тазалап жуамыз.</p> <p>– Сабынмен не істейміз?</p> <p>– Сабынмен қолымызды тазалап жуамыз.</p> <p>– Мынау – жөке.</p> <p>– Мынау не?</p> <p>– Мынау – жөке.</p>	<p>ажыратып, сөйлегенде қолдана білуді дамыту</p> <p><b>Мақсаты</b> Көркем шығармаларды сахналауға үйрету</p> <p>Педагог сұрақ қою арқылы ертегі мазмұнын сұрайды.</p> <p>–Балалар, ертегі сендерге ұнады ма?</p> <p>–Ертегі кейіпкерлерін атап беріндерші.</p> <p>–Күшік келе жатып неге жолығады?</p> <p>–Қасқыр не дейді?</p> <p>–Күшік не дейді?</p> <p>–Екеуі келе жатып нелерді көреді?</p> <p>–Қасқыр нені жейді?</p> <p>–Тойған Қасқыр Күшікке не дейді?</p> <p>–Іші пысқан Күшік неге жолығады?</p> <p>–Мысыққа не дейді?</p> <p>–Мысық не дейді?</p>		
--	--	--	--	--	--

	<p>– Қол ұстау үшін керек.</p> <p>– Қол не үшін керек?</p> <p>– Қол ұстау үшін керек.</p> <p>– Қол жазу үшін керек.</p> <p>– Қол не үшін керек?</p> <p>– Қол жазу үшін керек.</p> <p>– Қол сурет салу үшін керек.</p> <p>– Қол не үшін керек?</p> <p>– Қол сурет салу үшін керек.</p> <p>– Аяқ жүру үшін керек.</p> <p>– Аяқ не үшін керек?</p> <p>– Аяқ жүру үшін керек.</p> <p>Аяқ жүгіру үшін керек.</p> <p>– Аяқ не үшін керек?</p> <p>– Аяқ жүгіру үшін керек.</p> <p>– Көз, құлақ, мұрын, қол – бұлар сезім мүшелері.</p>	<p>– Жөкемен дене мүшелерімізді жуамыз.</p> <p>– Жөкемен не істейміз?</p> <p>– Жөкемен дене мүшелерімізді жуамыз.</p> <p>– Мынау – сүлгі</p> <p>Мынау не?</p> <p>– Мынау – сүлгі.</p> <p>– Сүлгімен денемізді сүртеміз.</p> <p>– Сүлгімен не істейміз?</p> <p>– Сүлгімен денемізді сүртеміз.</p> <p>– Мынау – тарақ.</p> <p>– Мынау не?</p> <p>– Мынау – тарақ.</p> <p>– Тарақпен шашымызды тараймыз.</p> <p>– Тарақпен не істейміз?</p> <p>– Тарақпен шашымызды тараймыз</p>	<p>–Күшік жолда нелерді көреді?</p> <p>–Түйеге күшіктің шамасы келе ме?</p> <p>–Міне, балалар әлін білмеген әлек деген осыдан қалған екен.</p> <p>–Енді осы ертегіні рөлдерге бөліп сахналайық (атрибуттарын кигізу).</p>		
<p><b>Үзіліс:</b></p>					

**Саусақтарға арналған гимнастикалық жаттығулар:**

**Қысқыштармен ойналатын ойын**

**Ойын шарты:** Түрлі-түсті қатты қағаздардан дөңгелектер жасап, сондай түсті қысқыштарды қыстырса, гүлдер пайда болады. Ол баланың ұсақ моторикасын дамытады, ақыл-ойының, тілінің дамуына зор ықпал етеді.

**«Жаңғақтармен ойын»**

**Ойын шарты:** балалардың әрқайсысына жаңғақтар таратылады. Жаңғақты алақанның арасына салып, айналдыру. Бұл ойында балалардың қолдары жаттықтырып, сөйлеу тілі мен ойлау қабілеттері дамиды.



**Ойын: «Тығылыспақ»**

**Мақсаты:** кеңістікті бағдарлауға дағдыландыру, сөздік қорларын молайту

**Жасы:** 5-6 жас аралығы

**Қажетті заттар:**

**Ойын барысы:** барлық балалар екі топқа бөлініп, топ басшылары тағайындалады. Санамақ арқылы қай топтың жасырынып, қай топтың іздейтіні анықталады. Ойынға «қала», яғни барлық ойыншылар жиналатын жер (ағаш, жар, есік, т.с.с.) таңдалынады. Жасырынатын топты топ басшылары жасырып, өзі қайтадан бұрынғы орнына оралады да, қарсылас топтың қай бағытта қозғалғанын «біз қазір .....(қай жер екенін)» айтып отырады. Ал жасырынған топ болса осы көмекті пайдалана отырып, жасырынған жерде отырады, ыңғайлы сәт туғанда «қаланы» жаулап алады. Егер іздеушілер жасырынушы топтың бір қатысушысын байқап қалса, онда оның аты мен жасырынған жерін дауыстап айтады да, барлығы «қалаға» қарай жүгіреді. «Қалаға» бірінші жеткен топқа ұпай беріледі. Жасырынған топ мүшелері іздеуші топ өздерін таппастан бұрын «қалаға» бірінші жетіп, ұпай ала алады.

**4 - ұйымдастырылған іс-әрекет**

	<p><b>Дене шынықтыру</b></p> <p><b>Міндеті:</b> - Бір аяқпен және қос аяқпен құрсаудан құрсауға секіру (арақашықтықтығы 40 сантиметр),</p> <p><b>Мақсаты</b> Көлбеу тақтайға жүгіріп шығу, түсу, биіктегі салмақ түсіру, тірелу нүктесінде тепе-теңдік сақтауға дағдыландыру. Тік нысанаға заттарды лақтырып, тура ортасына тигізу</p> <p>«Ептілікке жаттығамыз!»</p> <p>Ұзын орындықпен жүру (ені – 25 см, биіктігі – 30 см), жүріп келіп орта тұсында айналадағылардан өтіп кету.</p> <p>Тепе-теңдік сақтап ұзын</p>	<p><b>Музыка</b></p> <p><b>Міндеті:</b> - Мазмұнды музыкалық ойындарда қимылдардың сипатын беруге баулу</p> <p><b>Мақсаты</b> Мазмұнды музыкалық ойындарда қимылдардың сипатын беруге баулу</p> <p><b>Музыка тыңдау:</b> «Қараторғай» (Ақан сері, өңд. Б. Ерзакович) Ән айту: «Көктем» (Д. Гусинцев) «Домбыра сазы» (И. Нүсіпбаев)</p> <p>Музыкалық-ырғақтық</p>	<p><b>Дене шынықтыру</b></p> <p><b>Міндеті:</b> Ұзын және қысқа секіргіштен секіру, оң және сол аяқты алмастыра отырып, арқаннан, сызықтан секіру, тұрған орнында айналып секіру</p> <p><b>Мақсаты</b> Көлбеу тақтайға жүгіріп шығу, түсу, биіктегі салмақ түсіру, тірелу нүктесінде тепе-теңдік сақтауға дағдыландыру. Тік нысанаға заттарды лақтырып, тура ортасына тигізу</p> <p>«Мергендер», «Таяқтастау» (нысанаға дәл тигіз).</p> <p>3 метр қашықтықтан тік нысанаға дорбаларды ату.</p>		
--	--	--	--	--	--

	орындықпен жүріп, жаттығулар орындау. Орта тұсында құрсаудан-құрсауға өтіп, модульден айналып, жүгіріп қайтып келеді. Құрсаудан өткенде басы мен аяғын тигізбей жұмыр жиналуға тырысады.	қимылдар: «Ленталармен жаттығу» (В. Моцарт)  Билер: «Апатайым-ай» биі («Билеп үйренейік» жинағынан) Ойындар, хороводтар:  «Балақан да алақан» (Ө. Байділдаев)  Музыкалық аспапта ойнау:  «Латыш полькасы» (М. Раухвергер)	<b>Бастапқы қалыпқа келу. Кішкентай дорбаларды қолды жоғары алға сермеп лақтырады.</b>  <b>Нысананың дәл ортасына тигізуге тырысады. Алдымен оң қолмен, сосын сол қолмен орындайды</b>		
<b>Серуенге дайындық</b>	Киімдерді реттілікті сақтап дұрыс киінуге үйрету.	Киімдерді реттілікті сақтап дұрыс киінуге үйрету.	Киімдерді реттілікті сақтап дұрыс киінуге үйрету.	Киімдерді реттілікті сақтап дұрыс киінуге үйрету.	Киімдерді реттілікті сақтап дұрыс киінуге үйрету.
<b>Серуен</b>	<b>Наурыз</b> Серуен-Бақылау №6 <b>Серуен бақылу:</b> Қарды бақылау <b>Мақ саты:</b> — Табиғаттағы маусымдық өзгерістерге бақылауды жүргізуге үйрету	<b>Наурыз</b> Серуен-Бақылау №7 <b>Серуен бақылу:</b> Шырша ағашын бақылау <b>Мақ саты:</b> — Қаламызда өсетін ағаштармен таныстыруды жалғастыру;; — Шырша ағашын басқа ағаштармен салыстыру;	<b>Наурыз</b> Серуен-Бақылау №8 <b>Серуен бақылу:</b> Су тамшыларын бақылау <b>Мақ саты:</b> — температураға байланысты су күйінің өзгеруі туралы білімдерін тиянақтау;		

	<p>— Өлі табиғаттағы (күн – қар) болатын өзара байланыстар туралы білімін тиянақтау</p> <p><i>Бақ ылау барысы</i>  <i>Кө ркем сө з «Бұ л қ ай кезде болады»</i></p> <p><i>III. Ахметов</i>  <i>Ақ қ ар еріп,</i>  <i>Су кө бейіп,</i>  <i>Сай-салағ а ағ ады.</i>  <i>Бү ршік шашып,</i>  <i>Жапырақ ашап,</i>  <i>Гү л, бә йшешек басады.</i>  <i>Бө бектерім,</i>  <i>айтың даршы,</i>  <i>Бұ л қ ай кезде болады?</i>  <i>Балаларғ а сұ рақ тар:</i>  <i>*Қазір жылдың қ ай мезгілі?</i>  <i>*Кө ктемде табиғ атта қ андай өзгерістер болады?</i>  <i>*Аулада қ ар еріп жатқ ан жер байқ ала ма?</i>  <i>*Неге бұ л жердің қ ары еріп жатыр?</i>  Халық болжамдары бар: қар ұлшалары іріленсе — күннің жылынуын күт; қараторғай келсе көктемді қарсы ал. Көктемнің алғашқы күндерінен бастап күннің шуағы молаяды. Күннің көзі көбірек түсетін жерлердегі қарлар еріп, жер бусана бастайды. Аяққа басқан</p>	<p>— Ағаштардың көктемгі өзгерістері туралы білімдерін молайту.</p> <p><i>Бақ ылау барысы</i>  <i>Кө ркем сө з «Жасыл шырша» К. Әзірбаев</i>  <i>Қанша заман ө ткенімен,</i>  <i>Ескірмейтін асыл шырша.</i>  <i>Алатаудың кө ктемімен,</i>  <i>Доссың ғ ой сен, жасыл шырша.</i>  <i>Ө згермейсің қ ыс келсе де,</i>  <i>Бояың ды оң дырмайсың .</i>  <i>Аяз шымшып, тістесе де,</i>  <i>Жапырағ ың ды тоң дырмайсың .</i></p> <p><i>Балаларғ а сұ рақ тар:</i>  <i>*Шырша ағ ашының басқ а ағ аштардан айырмашылығы неде?</i>  <i>*Балалар шырша ағ ашын неге жақ сы кө реді?</i>  <i>*Шырша ағ ашы туралы қ андай жұ мбақ тар білесің дер?</i>  <i>Тә рбиеші ә ң гімесі:</i>  <i>Шырша ағ ашы адамғ а ө те ұ намды, қ уаныш сыйлайтын ағ аш.</i>  <i>Шыршаны ойыншық тармен безендіріп, жаң а жылды қ арсы аламыз. Ө кінішке орай, біздің осындай қ иянаттарымыздан шырша орманы сиреп барады. Қазір шыршаны</i></p>	<p>— зерттеу қызметін өздігінен орындай білу дағдыларын жетілдіру.</p> <p><i>Бақ ылау барысы</i>  <i>Кө ркем сө з.</i>  <i>«Сү ң гілер» А.</i>  <i>Мең дібай</i>  Күн сәулесін төкті кеп,  Қар да ери бастады.  Шатырынан әр үйдің,  Төмен қарап салбырап,  Мүз сүңгілер аспалы,  Пайда бола бастады.  Тырс - тырс тамып тамшылар,  Тынымсыз жерге тамады.  Қардың суы еріген,  Сай қуалай ағады.  Балаларға сұрақтар</p> <p>◆ Мүз сүңгілер қай бетте ұзын болады – көлеңке бетте ме, әлде күн бетте ме? (<i>кү н бетте</i>)</p> <p>◆ Неге? (<i>кү н бетте кү н қ атты қ ыздырады да, сондық тан сү ң гілер ұ зын болады</i>)</p> <p>◆ Аязды күндері сүңгілер өсе ме, әлде қысқара ма? (<i>қ ысқ арады, аяз бен желден олар сынады</i>)</p> <p>◆ Шуакты күні ше? (<i>ө седі</i>)</p> <p>◆ Қай беттегі сүңгілер тез ериді? (<i>кү н беттегі, себебі кү н мқ зды қ ыздырады да, ол суғ а айналады</i>)</p>		
--	---	---	--	--	--

	<p>қар тапталып, кешкі аязбен қатқақ пайда болады. Бірақ, бұл ұзаққа созылмайды. Күннен күнге күннің жылуы молайып, жердегі қар еріп, суға айналады. Зерттеу жұмыстары Күн астындағы және көлеңкеде жатқан қардың тереңдігін өлшеу. Күннің көзі көп түсетін жердегі қар неге аласа, көлеңкедегі қар неге биік? Еңбек Жолдарды қоқыстан тазалау. <i>Мақ саты:</i> бірлесе жұмыс істеуді үйрету.</p>	<p><i>кесіп, бұл лдірмес ү шін, жасанды шыршалар шығ арылды. Қаламызда шырша ағ аштары отырғ ызылып, қ ала кө шелеріне сә н беруде. Шыршаны тек қ ана адамдар емес, жан-жануарлар мен қ ү стар да жақ сы кө реді. Қалың шырша орманында аюлар апанын, тиіндер індерін, қ ү стар ү яларын салады.</i> Зерттеу жұмысы: шырша ағашын маңайдағы басқа ағаштармен салыстыру , ерекшеліктерін атау. Еңбек: шырша ағашының айналасын тазалау. <i>Мақ саты:</i> ү жыммен бірлесе жұ мыс істеуге деген қ ү лшыныстарын арттыру.</p>	<p>Қанекей, тексеріп көрейік: бір ыдысты көлеңке беттегі сүңгінің астына, екінші ыдысты күн беттегі сүңгінің астына қояйық. Қай ыдысқа су көп жиналады екен. Келесі күні серуенге шыққанда ыдыстарды қарайды, қай ыдыста су көп, қай ыдыста аз жиналған. Еңбек Кішкентайлардың ойын алаңына баратын жолға құм шашуға тәрбиешіге көмектесу. <i>Мақ саты:</i> кішкентайлар мен олардың тә рбиешілеріне кө мектесу, ө зара кө мек қ олын беруге тә рбиелеу.</p>		
<b>Серуеннен оралу</b>	Балалардың ұйымшылдықпен топқа оралуы киімдерін шешіп шкафтарына орналастыру	Балалардың ұйымшылдықпен топқа оралуы киімдерін шешіп шкафтарына орналастыру	<b>Балалардың ұйымшылдықпен топқа оралуы киімдерін шешіп шкафтарына орналастыру</b>		
<b>Балалармен жеке жұмыс</b>	<p><b>Жеке баламен жұмыс:</b> «Қоржынды сәңдейміз» <b>Мақсаты:</b> Қазақтың үй бұйымы – қоржынмен таныстыру, қоржын туралы білімдерін одан әрі жетілдіру. Эстетикалық талғамдарын</p>	<p><b>Жеке баламен жұмыс:</b> «Отбасының күзгі еңбегі» <b>Мақсаты:</b> Отбасымен бірге күзгі еңбекке баулу.  Суреттер бойынша әңгімелеу. Сөздік қорларын дамыту.</p>	<p><b>Жеке баламен жұмыс:</b> Інжудің құрастыруға деген қызығушылығын арттыру.  <b>Құрастыру</b></p>	<p><b>Жеке баламен жұмыс:</b> Алияға қаламды дұрыс ұстауға үйрету.  <b>Қоршаған ортамен танысу</b>  Қарым- қатынас</p>	<p><b>Жеке баламен жұмыс:</b> «Автобус» <b>Мақсаты:</b> Автобус туралы білімдерін одан әрі жетілдіру. Эстетикалық талғамдарын дамыту,</p>

	<p>дамыту, тиянақтылық пен ұқыптылыққа тәрбиелеу. <b>Сурет салу</b></p> <p>Шығармашылық іс әрекет, бейнелеу іс-әрекеті</p> <p>Алинур, Рамазан</p>	<p><b>Сөйлеуді дамыту</b></p> <p>Қарым- қатынас</p> <p>іс –әрекеті</p> <p>Аяла, Айгерім</p>	<p>Шығармашылық іс әрекет, бейнелеу іс-әрекеті</p> <p>Бекзат, Нұрсұлтан</p>	<p>іс –әрекеті, танымдық іс-әрекет, зерттеу іс-әрекеті</p>	<p>тиянақтылық пен ұқыптылыққа тәрбиелеу.</p> <p><b>Сурет салу</b></p> <p>Шығармашылық іс әрекет, бейнелеу іс-әрекеті</p> <p>Айлин, Айбек</p>
<p><b>Балалардың дербес әрекеті (аз қимылды, үстел үсті ойындары, бейнелеу әрекеті, кітап-тарды қарау және басқалар)</b></p>	<p><b>Қимылды ойын «Қояндар мен аңшылар».</b></p> <p><b>Мақсаты:</b> қуушыдан қашып құтылуларын, тез жүкіре білулерін дамыту.</p> <p><b>Жаттығу ойыны</b> Қозғалыстарын дамыту</p> <p>Мақсаты: лақтырған затты нысанаға түсіруге жаттығу.</p> <p>Халық болжамы: Жыл құстары тобымен келсе, көктем бірден болып, жаз ерте шығады.</p>	<p><b>Қимылды ойын: Доппен ойын.</b> <b>Мақсаты:</b> Қозғалыс координацияларын дамыту. Жаттығу ойыны Доппен жаттығу. Мақсаты: допты жоғары лақтырып, екі қолмен қағып алуға жаттықтыру. <b>Мақал-мәтел:</b> -Орман ел дәулеті, жер сәулеті. -Аяламасаң ағаш та, аспандап әспес.</p>	<p><b>Қимылды ойын «Аяғынды сулама»</b></p> <p><b>Мақсаты:</b> —Кедергіден секіріп өте білу және шашыранқы жүкіре білу дағдыларын бекіту.</p> <p><b>Жаттығу ойыны.</b> <b>Қозғалыстарын дамыту</b></p> <p><b>Мақсаты:</b> қозғалыс уақытында өздерін сақтандыра білуге оқыту.</p> <p>Халық болжамы: Мұз сүнгі ұзын және жиі болса, көктем ұзақ, ас мол болады.</p>	<p><b>Қимылды ойын «Күн мен түн».</b> <b>Мақсаты:</b> күн мен түннің айырмашылығы жайлы білімдерін тиянақтау, берілген белгі бойынша әрекет етуге баулу. <b>Жаттығу ойыны</b> <b>Орнында тұрып ұзындыққа секіру.</b> <b>Мақсаты:</b> секіре білулерін, күштері мен көз өлшемдерін дамыту. <b>Мақал-мәтел:</b> Сәуір болса күн күркірер, Күн күркіресе, көк дүркірер. Сәуірдегі жауын-сауып тұрған сауын.</p>	<p>Қимылды ойын «Күн мен түн».</p> <p><b>Мақсаты:</b> күн мен түннің айырмашылығы жайлы білімдерін тиянақтау, берілген белгі бойынша әрекет етуге баулу.</p> <p>Жаттығу ойыны Орнында тұрып ұзындыққа секіру.</p> <p><b>Мақсаты:</b> секіре білулерін, күштері мен көз өлшемдерін дамыту.</p> <p>Мақал-мәтел: Сәуір болса күн күркірер, Күн күркіресе, көк дүркірер.</p> <p>Сәуірдегі жауын-сауып тұрған сауын.</p>
<p><b>Балалардың үйге қайтуы</b></p>	<p><i>Ата –аналарға кеңес</i></p> <p>Егер Сіздің балаңыз көпшіл, өз-жақындарыңыз бен бірге</p>	<p><i>Ата –аналарға кеңес</i></p> <p>Егер Сіздің балаңыз көпшіл, өз-жақындарыңыз бен бірге</p>	<p><i>Ата –аналарға кеңес</i></p> <p>- үйдегі жағдайда баланың өзіне - өзі қызмет етудің алғы</p>	<p><i>Ата –аналарға кеңес</i></p> <p>Егер Сіздің балаңыз көпшіл, өз-жақындарыңыз бен бірге бөтен</p>	<p><i>Ата –аналарға кеңес</i></p> <p>- баламен жағымды эмоционалдық</p>

	бөтен адамдарды жатырқамаса, ойын кезінде өздігімен ойнай білсе, мінезі ашық, өз құрдастарымен мейрімді болса мектепке келген күннен бастап – ақ үйреніп кететіне сеніңіз.	бөтен адамдарды жатырқамаса, ойын кезінде өздігімен ойнай білсе, мінезі ашық, өз құрдастарымен мейрімді болса мектепке келген күннен бастап – ақ үйреніп кететіне сеніңіз.	шарттарына үйрете беріңіз: жуыну, қолын сүрту, шешіну, өз бетімен тамақтану, тамақ ішкенде қасықты пайдалану, горшокқа сұрану. Киімдері міндетті түрде өзіне ыңғайлы болуы шарт: шалбар не болмаса шорты замоксыз, белдеушесіз.	адамдарды жатырқамаса, ойын кезінде өздігімен ойнай білсе, мінезі ашық, өз құрдастарымен мейрімді болса мектепке келген күннен бастап – ақ үйреніп кететіне сеніңіз.	жағдайлар жасау қажет, ол көбіне ата – ана жағынан болуы қажет, мектеп туралы, оның өзіне керектігін түсіндіріп балаңызды сүйіп, аймалап, жиі оған өз мейіріміңізді көрсетіңіз. Балаңыздың көзінше мектеп туралы өзіңізді толғандыратын мәселені айтудан аулақ болыңыз.
--	--	--	---	--	---

\ Тәрбиелеу-білім беру процесінің циклограммасы  
 Білім беру ұйымы № 211 А. Байтұрсынов атындағы орта мектеп  
 Мектепалды «Б» сыныбы  
 Балалардың жасы 5 жас  
 Жоспардың құрылу кезеңі 1-апта 1–05 сәуір 2023-2024 оқу жылы

<b>Күн тәртібі</b>	<b>Дүйсенбі</b>	<b>Сейсенбі</b>	<b>Сәрсенбі</b>	<b>Бейсенбі</b>	<b>Жұма</b>
Балаларды қабылдау	Балаларды көтеріңкі көңіл-күймен қарсы алу. Балалар үшін жайлы жағдай жасау. Балаларға тәрбиешінің толық аты - жөнін атап сәлемдесуді үйрету. Баланың бүгінгі көңіл күйі, оны не қызықтыратыны туралы сұрау, баланы жеке пікірін білдіруге тарту, бүгінгі ауа райы туралы балалардың ойын білу				

Ата-аналармен немесе баланың басқа заңды өкілдерімен кеңес, әңгімелесу	Ата-аналармен әңгіме: Балалардың тазалығы жөнінде кеңес беру	Ата-аналармен әңгіме: Ата-аналарға балаларын мектепке үлгертіп алып келулерін ескерту.	Ата-аналармен әңгіме: Балалардың жетістік пен дәрежесі үшін емес, сол қалпында сөзсіз қабылдап жақсы көретінін сізді сездіріңіз.	Ата-аналармен әңгіме: Ата-аналарға балаларға берілген тақпақтарын үйде жаттатып үйретулерін ескерту.	Ата-аналармен әңгіме: Ата-аналарға балаларымен ғарышкерлер туралы әңгімелесуді ұсыну
Балалардың дербес әрекеті (аз қимылды ойындар, үстел үсті ойындары, бейнелеу іс-әрекеті, кітаптарды қарау және басқалар)	«Құрымдалған ойын» «Дұрыс көрсет, ажырат» Мақсаты: Балалардың тағамдар мен ыдыстар туралы біледі, олардың атауларын айтай алады.	«Құрымдалған ойын» «Өзім және отбасым» Мақсаты: Отбасындағы қарым - қатынас мәдениеті туралы айта алады бақытты жанұяның қандай болу керектігін кеңінен түсінеді.	«Құрымдалған ойын» «Мамандықтың бәрі жақсы» Мақсаты: балалар әр түрлі мамандық иелерін біледі.	«Құрымдалған ойын» «Бұны қай кезде киеді?» Мақсаты: әр жыл мезгілінде қандай киімдер киетінін баяндай алады.	«Құрымдалған ойын» Бақша да ма, бау да ма? Мақсаты: Жемістер мен көкөністерді ажырата алады.
Ұйымдастырылған іс-әрекетке дайындық (бұдан әрі-ҮІӨ)	«Психомоторлық жаттығу» Көздерінді ашыңдар, Кірпіктеріңді көтеріңдер. Беттеріңді жеңіл қимылмен сипаңдар, Бір - біріңе жымыңдар, Бастарыңды оңға, солға бұрылыңдар, Ауаны жұтыңдар, содан соң жіберіңдер.	«Психомоторлық жаттығу» «Күлімдеген күн» Күн күлімдеп нұр төкті, Жақсы сөздер нұр септі, Еске сақтап кеңесті, Кел, қосылып айтайық бір-бірімізге..	«Психомоторлық жаттығу» «Табиғатпен үндестік» Шенбер бойлап жүреміз, Әр гүлге көңіл бөлеміз. Сұлулық пен мейірімді Сөзіңің өмір сүреміз.	«Психомоторлық жаттығу» «Біз әдепті баламыз» Әдеп сақтап әманда, Әрбір адал адамға. Жасасаң бір қамқорлық, Қайтарады саған да.	«Психомоторлық жаттығу» Мақтанышы даламның, Байқоңырдың құшағы. Ұрпақтары ғаламның Осы жерден ұшады.
Мектепке дейінгі ұйым кестесі бойынша ҮІӨ	<b>1 - ұйымдастырылған іс-әрекет</b>				
	Сөйлеуді дамыту Міндеті Өзара байланысты бірізді сюжет құрастыру, сөйлегенде бейнелі сөздерді, эпитеттерді, салыстыруларды қолдану Мақсаты Балаларды ертегіні рөлдерге бөліп сахналату арқылы эртістік қабілеттерін дамыту.  -Күшік пен мысық ертегісін есімізге түсірейік. -Енді осы ертегіні рөлдерге бөліп сахналайық	Сауат ашу негіздері Міндеті: төрт дыбысты сөздерге дыбыстық талдау жасауды үйретуді жалғастыру Мақсаты төрт дыбысты сөздерге дыбыстық талдау жасауды үйрету  Дидактикалық ойын: «Орамал тастамақ». Педагог дыбысты айтып, бір баланың үстеліне орамал	Сауат ашу негіздері Міндеті; -төрт дыбысты сөздерге дыбыстық талдау жасауды үйретуді жалғастыру Мақсаты; төрт дыбысты сөздерге дыбыстық талдау жасауды үйрету Дидактикалық жаттығу: «Қанша дыбыс?» Ара, алша, айна, арба	Сауат ашу негіздері Міндеті Суреттен іс-әрекетті білдіретін сөздерді анықтап айта білуге, сөздердегі буын санын анықтауды жалғастыру Мақсаты Берілген сурет бойынша сөйлем құрап айту, іс-әрекет бойынша ойын жеткізуге дағдыландыру. Дидактикалық ойын: «Сөйлемді толықтыр» Мақсаты: Сурет бойынша	Көркем әдебиет Міндеті: Өлеңді жатқа, мәнерлеп, интонациямен айту Мақсаты Өлеңді жатқа, мәнерлеп, интонациямен айтуға үйрету Осы ай қалай деп аталады? - Сәуір айы деп аталады. - Иә, бұл сәуір айында да, бір үлкен мереке бар. Ол – ғарышкерлер мерекесі.

	<p>(атрибуттарын кигізу). Марғау мысықтың баласы екенін түсіндіреді. Дидактикалық ойын: «Ертегі кейіпкерлерін тауып жүрісін сал». Ойын шарты: Ертегі кейіпкерлерінің жүрісін салады.</p>	<p>тастайды. Бала сол дыбысқа сөз ойлап тауып, қайта педагогке лақтыруы керек. Мысалы: «а» алма, «о» оқ, «а» алқа «д» доп, «б» балық, «ж» жапалақ, «с»сағыз, «р» рауғаш, «у» уық, «к» кілем , «т» тарақ, «қ» кызылша, «ш» шырша, «а» асқабақ, «к» картоп, «о» ожау, «ж» жаңбыр, «ш» шапалақ, «е» елік, «н» нағашы, «г» Гүлмира, «ш» шалғы, «ш» щетка, «з» зымыран, «ф» фабрика, «ы» ыдыстар, «п» парта, «т» лақ, «ө» элеватор т.б.</p>	<p>сөздеріне ұяшықтарды пайдаланып дыбыстық талдау жасау Қызыл текше-дауысты дыбыс Көк текше – дауыссыз дыбыс Қанша дауысты дыбыс болса, сонша буын болады Дыбыстық талдау жасаған сөздерімізді буынға бөлеміз А-ра, ал-ша, ай-на, ар-ба Тіл ұстарту жаттығулары Ар – ар – ар, Жауады қар. Тем – тем – тем, Көңілді көктем. Ыр – ыр – ыр, Жауады жаңбыр. Ғай – ғай – ғай, Жарқылдайды найзағай. Шек – шек – шек, Шығады бәйшешек.</p>	<p>сөйлемдерді құрауға, жай сөйлемдерді толықтыруға үйрету. Көрнекілігі: «Аулада» тақырыбындағы мазмұнды сурет. Мазмұны: педагог балаларға суретті көрсетіп, жай сөйлемді құрап айтады, мысалы: Әсем ойнап жүр. Балалар сөйлемді қайталап, бір-екі сөзді қосып айтады, мысалы: Әсем аулада ойнап жүр. Келесі бала тағы бір-екі сөзді қосады. Әсем аулада досымен ойнап жүр. <b>Өзі қалаған сөзді бунға бөлу</b></p>	<p>Қандай мереке? - Ғарышкерлер мерекесі. Ғарышкер дегеніміз олар ғарышқа, аспан әлеміне ұшатын адамдар. Аспан әлемінде де, көптеген ғалам бар. Ал біздер жер ғаламында өмір сүреміз <b>Аспан, аспан арайлым,</b>  Саған жие қараймыз  Сені көзбен шоламыз,  Біз ғарышкер боламыз  Қазақ ғарышкерлерімен таныстыру  Ақылды тақтаны пайдалану  <b>«Зымыран»</b> атты ұсақ саусақ моториканы дамытуға арналған ойын.</p>
<p><b>Үзіліс: Жүгіруге арналған ойындар «Торғайлар мен мысық»</b></p>					

*Сюжеті-рөлдік ойын*

Тақырыбы : «Хайуанбақ »

Мақсаты:

Ойын сюжетіне байланысты бірнеше топшаларға бөлініп,ойын аяқталған соң бір ұжымға жинала білу дағдысын қалыптастыру . Хайуанбақ жұмыскерлерінің еңбектерін ,негізгі мамандықтарды түсініп: хайуанбақ директоры , мал дәрігері , жол сілтеуші ,асхана жұмыскерлері ,топжорықшы аңдарға қызмет етудің негізгі жұмысымен таныстыру . Жағдаят: Хауанбаққа билет алу; Хайуанбақ жоспарымен танысу,жол жүру көлігін тандау ;

Хауанбаққа топ жорық, жауанларды тамақтандыруды қадағалау, жинастыру;Дем алыс аланы. Орман тұрғындары сыркатанып қалды . Дәрігер Айболитқа хат жолдау, дәрігер Айболтын жолындағы кедергілер , Аңлардың сауығуы.

Тәрбиешінің іс-әрекеті: Хайуанбақ директоры ролінде аңдарға қорек керектігін,қамауды жөндеп,мал дәрігерін шақыруды ескереді, Балаларға дәрі-дәрмек жинап дәрігер Айболитқа хат жазуға көмектеседі Балалардың іс-әректі: хайуанбақ бойынша топжорық жүргізіп хайуанатар жайында әңгімелейді . Күзетші қамауларды тексеріп,келушілерге аңдарға қорек беруге болмайтындығын ескереді ,хайуанбақты күзетеді Жұмыскерлер жұмыс күнінің аяғында аңдармен мейірімді сөйлесіп,дәрумендер береді ,Кассир билеттер мен жол сілтемелерді сатып хайуанбақта жана аңдар пайда болғанын ескереді

Дәрігер Айболит аңдар жаңбырдан кейін сыркатанып қалғанын естіп көмекке келеді,жолда кедергілер кездеседі жаңбырдан соң көл тасыпты ,айналып кліп көмек көрсетеді.Аңдар суығады .



*Сюжеті-рөлдік ойын*

Тақырыбы : «Сақтау қызметі» (қайталау)

Мақсаты : Әлуметтік шығармашылық орта қалыптастыру ,ойынның сюжетіне байланысты топтарға бөлініп,ойын аяқталған соң бір ұжымға жинала білу әдетін қалыптастыру .Сақтау қызметкерлерінің жұмыстары,олардың күтпеген жағдай туғанда қажеттілігі жайында түсінігін молайту .Балалардың сөйлеу тілін дамыту .

Жағдаят: Дабыл бойынша шақыру;

Жағдай болған жерді қарап,сақтау қызметкерлерін бірнеше топтарға бөлу;

Арнайы техникалық құрал жабдықты пайдалану;

Жазғырылғандарды құтқару Алғашы медициналық көмек көрсету ;

Жағдай болған жерге керекті жабдықтарды жеткізу ;

Тәрбиешінің іс-әрекеті: ТЖМ басшысы ролінде жағдай болған жерге шығар алдында арнайы құрал-жабдықты естеріне түсіртіп,арнайы үйретілген иттермен бағыттаушыларды,жедел жәрдемді шақырады .

Балалардың іс-әректі: Сақтау қызметі диспетчер сызба бойынша жағдай

боған жерде жанатын қызыл отшаларды бақылап ,желі бойынша , қандай

сақтау қидметінің жұмыс атқаратынын қадағалайды

ТЖМ әр түрлі жағдайдада ,әр уақыта ауа райы болжамына да қарамай

қызмет көрсетеді,адамдарды табу үшін иттермен жұмыс істейді .

Арнайы техника жүргізушісі зардап шекендері тамақ .киімен қамтамасыз

етеді .Өртен сақтандыру қызметі өртті болдырмайды .Жедел жәрдем

науқасттын шақыру бойынша қызмет көрсетеді

Фотоға түсірушілер ТЖМ мен жағдай болған жерді фотоға түсіреді.



Өрт сөндіруші

*Сюжеті-рөлдік ойын*

Тақырыбы : «Мұражай» (қайталау)

Мақсаты : Балаларды өз бетерінше рөлдерге бөлініп әрекет ету әдетін қалыптастыру.Ойында қоғамдық өмірдің көріністерін, мәдениеті ортада ұстамдылықты көрсете білу ,бір-біріне мейірімен қарауға үйретіп . Ойын барысында әңгімелесіп,сұрақ қоя білуге ,өз іс-әрекетерін көрсете білуге үйрету.

Жағдаят: Мұражайға баруға дайындалу ;

Жол сілтемелерді қарау;

Мұражайды таңдау;

Экспозицияларды хаттау;

Топ жорық ;

Жаңалау шеберханасы.

Тәрбиешінің іс-әрекеті: Мұражай директоры ролінде мұражай мен

жұмыскерлерді басқарады.

Балалардың іс-әректі: Кассир билетерді сатады жолсілтемелерді үлестіреді ,

Мұражай жұмыскерлері экспонаттарды тандап паспорттар жасайды ,

экспозицияны хаттайды ю

Суретшілер мұражайдың ашылу жарнамасын жасап,

Өңдеушілер ескі экспонаттарды жөндейді

Топ жорықшы мұражай бойынша келушілерді сүйемелдеп экспонаттар жайында әңгімелейді

Келушілер билеттер сатып алып,бағдарламамен танысып ,экспонаттарды қарап сұрақ

Дүңгіршек жұмысшысы фотосуреттер,открыткалармен өнер альбомдарын сатады .Жүргізушілер экспонаттарды әеліп ,көлікті қадағалайды.



	<p><b>Қоршаған орта</b>  <b>Міндеті:</b> - Қазақстанның тұңғыш ғарышкерлері Тоқтар Әубәкіров, Талғат Мұсабаевті білу, оларды құрметтеу  <b>Мақсаты:</b> Балаларға ғарыш әлемі туралы түсінік беру.Қазақ ғарышкерлерімен таныстыру,ғарыш әлемі және оның құпия сырларына деген қызығушылықтарын қалыптастыру.  <b>Іс-әрекет барысында бейне жазба көрсету.</b>  Мақтанышы даламның, Байқоңырдың құшағы. Ұрпақтары ғаламның Осы жерден ұшады.</p> <p>Аспан, аспан, арайлым, Саған жиі қараймын, Сені көзбен шоламын, Мен ғарышкер боламын.  <b>«Зымыран құрастыр»</b></p> <p><b>Шарты:</b> Геометриялық пішіндерді пайдаланып, зымыран құрастыру.</p>	<p><b>Математика негіздері</b>  <b>Міндеті:</b>  10 көлеміндегі сандарды тура және кері санауға жаттықтыру. Көрнекілік арқылы 6, 7, 8, 9, 10 сандарының пайда болуымен  <b>Мақсаты:</b>  10 көлеміндегі сандарды тура және кері санауға жаттықтыру.  Дәптермен жұмыс  1-тапсырманы жұмыс дәптерінде орындауды ұсынады.  <b>Ал, санаңдар!</b>  <b>Онға дейін санау</b>  Бір дегенім – бесік,  Шықтық содан өсіп,  Екі деген – Елім,  Далам, тауым, көгім.  Үш дегенім – Үміт,  Үміт аптар жігіт.  Төрт дегенім – төзім,  Төзе білем өзім.  Бес дегенім – Бақыт,  Бағалайтын уақыт.  Алты деген – Ақыл,  Тыңдағаның мақұл.  Жеті деген – жалау,  Жүректегі алау.  Сегіз деген – сөзің,  Серт беретін кезің.  Тоғыз деген – тоқтау,  Елдің жоғын жоқтау.  Он дегенім – Отан,  Қорға оны, ботам!</p>	<p><b>Математика негіздері</b>  <b>Міндеті</b>  - 10 көлеміндегі сандарды салыстыру  <b>Мақсаты:</b>  Заттарды таразыға салмағы бойынша салыстыруға болатындығы туралы түсінікті бекіту  <b>Сандарды салыстыруға үйрету</b>  <b>Қай табақша төмен түседі? Салмағы ауыр ма немесе жеңіл ме?</b>  Таразы бойынша қай табақша ауырырақ екенін анықтайды. Кім (не) ауырырақ?  Блиц-сұрақ.  Не ауыр – ашықхат па, қарындаш па?  Таразы табақшаларын теңестіру үшін не істеу керек?  Дәптермен жұмыс  Педагог 2- тапсырманы орындауды сұрайды.  Заттарды таразыға салады.  анықталады:тең,жеңіл және ауыр.  Сол жақтағы таразыға қарбыз бен қауынды салады, оң жақтағы таразыға – үш-үштен жеміс салады.  2*2  4*6  5*7  10*9  3*8  4*2</p>	<p><b>Математика негіздері</b>  <b>Міндеті</b>  Саны кем затқа бір зат қосу арқылы теңсіздіктен теңдік немесе саны көп заттан біреуін алып тастау арқылы теңдіктен теңсіздік шығару  <b>Мақсаты</b>  Затқа бір зат қосу арқылы теңсіздіктен теңдік немесе саны көп заттан біреуін алып тастау арқылы теңдіктен теңсіздік шығаруға үйрету  педагог 3- тапсырманы орындауды сұрайды.  – Суреттерді қарандар. Әр табақшадағы көгөністер мен жемістерді санаңдар. Санын жазыңдар.  Педагог балалармен талқылайды, санайды, цифрын жазады.  4- тапсырма жеке орындалады.  Педагог балаларға тапсырманы алгоритм бойынша бірге орындауды ұсынады:  – Қарындашты нүктеге қой.  Бірінші тапсырмада көрсетілгендей 4 төркөзге жоғары сызық сыз.  – Тоқта.  – Шатаспау үшін, осы тапсырманы (жоғары 4 көрсеткіш сызық) сызып таста.</p>	<p><b>Қоршаған орта</b>  <b>Міндеті:</b>  Қазақстан Республикасының Президенті, оның халық үшін атқаратын қызметінің маңыздылығын түсіну.  <b>Мақсаты</b>  Қазақстан Республикасының Президенті, оның халық үшін атқаратын қызметінің маңыздылығын түсінуге үйрету  Қазақстан Республикасының Президенті Қасым-Жомарт Тоқаев  <i>Қазақстан жалауы.</i>  <i>Көк емес ол тектен-тек</i>  <i>Елдің ашық қабығы.</i>  <i>Ақ ниеті – алтын күн,</i>  <i>Асқақ арман-қыраны.</i>  <i>Жалауы бұл-халқымның</i>  <i>Рәмізім-елдігімнің белгісі,</i>  <i>Білу керек бала дағы ең кіші.</i>  <i>Рәміздерім-әнұран, ту,</i>  <i>елтаңба,</i>  <i>Рәміздерді жатқа білген жән кісі.</i>  <i>Ту туралы түсінік беру .</i>  <i>Елтаңбасы елімнің</i>  <i>Неткен әйбәт, әдемі!</i>  <i>Тұнығындай көңілдің</i>  <i>Ортада-аспан әлемі.</i>  <b>Ақылды тақтамен жұмыс</b></p>
--	---	--	---	---	---

--	--	--	--	--	--


**Үзіліс: Жүгіруге арналған ойындар « Көбелектер бақалар»**

**Ойын: «Алыптар мен ергежейлілер»**

**Мақсаты:** Балалардың денсаулыққа, ойынға деген құштарлықтарын дамыту, балалардың дене қимылдарын, бұлшық еттерін жетілдіру, ойын арқылы көңіл-күйлерін көтеру. Ептілікке, шапшаңдыққа, қызыға ойнауға баулу, ойынға деген қызығушылықтарын, белсенділіктерін арттыру. Балаларды салауатты өмір салтына тәрбиелеу.

**Ойынның шарты:** Арнайы сызықпен қоршаған ойын алаңында балалар жүгіріп ойнап жүреді. “Алыптар” мен “қуғыншымын” қолын жоғары көтереді де өзіне ең жақын жүрген ойыншыны қуа жөнеледі, “ергежейлілер” жүгіреді.

**Ұсыныс:** Егер қуып жетсе, екеуі орын ауыстырып, жаңа қуғыншы, ойынды әрі қарай жалғастырады.



**Ойын: « Көбелектер бақалар»**

**Мақсаты:** Балалардың денсаулыққа, ойынға деген құштарлықтарын дамыту, балалардың дене қимылдарын, бұлшық еттерін жетілдіру, ойын арқылы көңіл-күйлерін көтеру. Ептілікке, шапшаңдыққа, қызыға ойнауға баулу, ойынға деген қызығушылықтарын, белсенділіктерін арттыру. Жәндіктерге қамқорлық көрсете білуге тәрбиелеу.

**Ойын барысы:** Батпақтың шекарасы төртбұрышты етіп белгіленеді. Мұнда бақалар өмір сүреді. Гүлдерге көбелектер ұшып келіп қонады. Ұлдар бақа сияқты секіреді, қыздар көбелектер сияқты ұшады.

**Ұсыныс:** ойында көбелектер, бақалар болып балалар ойынаушылар қатысады, тәрбиеші де

қатысады.



**3 - ұйымдастырылған іс-әрекет**

	<p><b>Қазақ тілі</b> <b>Міндеті:</b> Ауызекі сөйлеуді қарым-қатынас құралы ретінде дамыту <b>Мақсаты</b> өз іс-әрекеттерін айта алуға үйрету Арман мен Сәуле диалог жүргізеді. – Сәуле, сен таңертең не істейсің? – Мен таңертең тұрамын. – Таң-ер-тең- н тү-ү-ұ-ра-</p>	<p><b>Қазақ тілі</b> <b>Міндеті</b> - -Ауызекі сөйлеуді қарым-қатынас құралы ретінде дамыту <b>Мақсаты</b> сөздік қорларын жаңа сөздермен толықтыру, ұлттық ыдыстардың атауымен таныстыру <b>Ойын: «Сықырлы қоржын».</b> ( Ішінде кесе, қасық, тәрелке). Балалар таныс заттарды атайды, сұрақтарға жауап береді. Қандай кесе? Неше кесе? Түсі қандай? Қандай қасық? Қандай тәрелке? (Үлкен, кішкентай). Қоржынның екінші жағынан ұлттық ыдыстарды алып, жаңа сөздермен таныстыру, ұлттық ыдыстар туралы қысқаша мағлұмат беру.</p>	<p><b>Сөйлеуді дамыту</b> <b>Міндеті:</b> Негізгі ойды дұрыс жеткізе білу <b>Мақсаты</b> Суреттер бойынша сипаттау және әңгімелерін құрастыру Ертегіні мазмұны бойынша әңгімелейту. <b>Ертегі: «Қасқыр мен түлкі»</b> (Педагог «Қасқыр мен түлкі» ертегісін оқып береді. Мазмұнын айтып түсіндіреді. Сонан соң ұл балаларға қасқырдың, қыздарға түлкінің сөзін қайталауды ұсынады).</p>	<p><b>Көркем әдебиет</b> <b>Міндеті:</b> Өлеңді жатқа, мәнерлеп, интонациямен айту <b>Мақсаты</b> Өлеңді жатқа, мәнерлеп, интонациямен айтуға үйрету Осы ай қалай деп аталады? - Сәуір айы деп аталады. - Иә, бұл сәуір айында да, бір үлкен мереке бар. Ол – ғарышкерлер мерекесі.</p>	<p><b>Шығармашылық бейнелеу әрекеті</b> <b>Міндеті:</b> көктем мезгілі жайлы түсініктерін жетілдіру, көргендерін бейнелеу іс-әрекеті арқылы қағаз бетіне түсіре білуге дағдыландыру <b>Мақсаты</b>- көктем мезгілі жайлы түсініктерін жетілдіру, көргендерін</p>
--	--	--	---	---	--


	<p>мын. Таңертең тұрамын (айнамен жұмыс).</p> <p>– Бе-ті-і-ім-ді-і-і жуа-мын – бетімді жуамын.</p> <p>– Ті-с-і-і-ім-ді-і-і та-за-лай-мын – тісімді тазалаймын.</p> <p>– Ша-шым-ды та-рай-мын – шашымды тараймын.</p> <p>– Жат-ты- ғу жа-сай-мын - жаттығу жасаймын.</p> <p>– Ки-і-м-і-і-м-д-і-і-і ки-е-мі-і-і-н – киімді киемін.</p> <p>– Содан кейін анаммен балабақшаға барамын.</p> <p>Балалар қуыршақтардың (педагогтің) соңынан сөздер мен сөйлемдерді қайталайды.</p> <p>Сөздік ойын: «Жалғасын тап». Үлестірмелі материалдардың көмегімен Таңертең ... (тұрамын). Бетімді ... (жуамын).</p>	<p>Балалар сөздерді және сөйлемдерді тыңдап, қайталайды.</p> <p>– Тостаған, торсық сөздеріндегі бірінші дыбыс қандай?</p> <p>«Т» дыбысынан басталатын сөздер айтындаршы. (Табак, тауық, тәрелке, тышқан, түлкі, Қима материалдармен жұмыс. Сөздерді бекітуге ойын: «Менде, сенде...». Балалар алдарындағы суреттерін атап, көршісінде ненің суреті екенін сұрайды. Мысалы: <b>Менде тостаған. Сенде не?</b></p>	<p>Ертеде бір Қасқыр мен Түлкі дос болыпты. Екеуі келе жатып жол үстінен бір кесек ет көреді. Екеуінің де жегісі келіпті.</p> <p>Қасқыр Түлкіге: – Сен жей ғой, досым, – депті.</p> <p>Түлкі арсалаңдап: – Менің аузым ораза ғой, сен-ақ жей ғой, – депті.</p> <p>Қасқыр етті жейін деп тұмсығын соза бергенде мойнын қақпан қауып алып, ет ұшып кетіпті.</p> <p>Түлкі етті қағып алып жеп қойыпты.</p> <p>Қасқыр: – Ей, досым-ау, сенің аузың ораза емес пе еді? – десе, Түлкі: – Оразам сенің мойныңа түсті ғой, – деп зыта жөнеліпті</p>	<p>Қандай мереке? - Ғарышкерлер мерекесі.</p> <p>Ғарышкер дегеніміз олар ғарышқа,аспан әлеміне ұшатын адамдар.</p> <p>Аспан әлемінде де, көптеген ғалам бар. Ал біздер жер ғаламында өмір сүреміз</p> <p><b>Мақтанышы даламның, Байқоңырдың құшағы. Ұрпақтары ғаламның Осы жерден ұшады.</b></p>	<p>бейнелеу іс-әрекеті арқылы қағаз бетіне түсіре білуге дағдыландыру</p> <p><b>Көктем</b> болды алақай, Қуанар барлық балақай.</p> <p>Көктемде жаңбыр болады, Бақшаға гүлдер толады.</p> <p>Күн шуағын шашады, Жауын да жауып алады.</p> <p>Көктем келіп жеткенде, Ағаштар бүршік жарады.</p> <p>Жан – жануар оянып, Бақта бұлбұл сайрайды.</p> <p>Жасылға талдар боянып, Егінші кетпен сайлады.</p> <p><b>Топтық жұмыс</b> <b>Топпен сурет салу</b></p>
--	--	---	---	--	---

**Үзіліс: « Сөкіруге арналған ойындар «Кесіртке» ойыны**

**Артикуляциялық жаттығулар:**

**Балықтар**

Кіп-кішкентай балықтар өзенде жүзеді,  
 Үп-үлкен ағаш жағада жатты,  
 Балық: «Мына жерде сұңғу оңай»- деп  
 Екіншісі «Жоқ, бұл жер терең»- деді,  
 Ал үшіншісі «Менің ұйқым келіп тұр»- деп,  
 Ал төртіншісі тона бастады,  
 Ал бесіншісі «Мында қолтырауын»- деп айғайлады,  
 -Жүзіндер мына жерден,  
 Әйтпесе жұтып қояды!



**«Тіс щеткасымен ойын» жаттығу.**

**Ойын шарты:** Балаларға тіс щеткалары таратылады. Щеткаларды бір-бірден алып саусақ ұштарына қойып, үйкелеп массаж жасайды. Бұл ойын балалардың миын дамытады, тілдерін дамытады, зейіннің тұрақтандырады, қол белсендігін, икемділігін арттырады.



**Ойын:** «Жоғарыда–төменде, биік-аласа»

**Максаты:** кеңістікті бағдарлауға дағдыландыру

**Жасы:** 5-6 жас аралығы

**Қажетті заттар:** Көгілдір аспан, жасыл алқап, өзен бейнеленген сюжетті суретті плакат тақтада. Қорапта ұшақтың, құстар түрлері, балық түрлері, аңдар түрлері қатырма қағаздан жасалған.

**Ойын барысы:** Тақтаға бір бала шығып қораптағы бір бейнені алып, атын атап, орынын анықтап сюжетті суретке іледі. Мысалы: Ұшақ жоғарыда-аспанда ұшады, балық төменде-су ішінде жүзеді, - деп сипаттап айту керек.



**4 - ұйымдастырылған іс-әрекет**

**Дене шынықтыру**

**Міндеті:**

-2–2,5 метр арақашықтықтағы нысанаға құм салынған қапшықты, асықты

**Музыка**

**Музыка жетекшісінің жоспары бойынша жүргізіледі**

**Дене шынықтыру**

**Міндеті:**

допты екі қолымен бір-біріне (арақашықтығы 1,5–2 метр) басынан асыра лақтыру

**Дене шынықтыру**

**Міндеті:**

допты екі қолымен заттардың арасымен (арақашықтығы 4 метр) жүргізу,

**Музыка**

**Музыка жетекшісінің жоспары бойынша жүргізіледі**

	<p>лақтыру</p> <p><b>Мақсаты;</b> 2–2,5 метр арақашықтықтағы нысанаға құм салынған қапшықты лақтыруға үйрету, ұлттық құндылықтарды дамыта отырып асық атуға дағдыландыру</p> <p><b>Қимыл-қозғалыс ойыны:</b> «Аңшылар мен қояндар» Қозғалып бара жатқан нысананы «ату» кезіндегі қауіпсіздік ережелерін еске салады. Ойыншылар «аңшылар» мен «қояндарға» бөлінеді. «Аңшылар» сызықтың сыртына тұрады, ал «қояндар» сызықтардың ортасына тұрады. «Аңшылар» доппен «қояндарды» атып алуға тырысады. «Оқ тиген» қояндар ойыннан шығады. Барлық қояндарды атып алған соң командалар орнын ауыстырады</p>		<p><b>Мақсаты</b> - Өз денесін басқаруды, допты жоғары көтеріп басынан асыра лақтыруды үйрету, күштілікті дамыту.</p> <p>Допты басынан асырып алға, артқа қарай лақтыру Текшелер мен сырық (ұзын ағаштармен) орындалатын негізгі қимылдарды орындау. Қауіпсіздік ережелерін еске саламыз: бір-біріне қарама-қарсы жүруге болмайды. Секірулер: сырықты жалғыз аяқпен секіріп, ілгері қарай айналып жүру. Секіргенде аяқтың басымен итеріліп, аяқтың басына қайта түсу.</p>	<p><b>Мақсаты</b> Заттардың арасымен дұрыс жүгіруді жалғастыру. Өз денесін басқаруды, арқаннан ұстап салбырап тұруды, ептілік, өз бетімен әрекет ету, күштілікті дамыту.</p> <p>«Ең сақ кім екен?» Текшелерге көтеріп қойылған сырықтардың астынан түрлі әдіспен (шынтақтап жорғалап, еңбектеп, шалқалап жатып) залдың бір жағынан екінші жағына дейін өту. Түрлі әдіспен (шынтақтап жорғалап, еңбектеп, шалқалап жатып) залдың бір жағынан екінші жағына дейін өтеді. Сырықтың биіктігіне қарай тиімді әдісті таңдайды.</p>	„
<b>Серуенге дайындық</b>	Киімдерді реттілікті сақтап дұрыс киінуге үйрету.	Киімдерді реттілікті сақтап дұрыс киінуге үйрету.	Киімдерді реттілікті сақтап дұрыс киінуге үйрету.	Киімдерді реттілікті сақтап дұрыс киінуге үйрету.	Киімдерді реттілікті сақтап дұрыс киінуге үйрету.
<b>Серуен</b>	<p><b>Сәуір</b> Серуен-Бақылау №3 Бақылау: Ағаш бүршіктерін бақылау <i>Мақ саты:</i></p>	<p><b>Сәуір</b> Серуен-Бақылау №4 Бақылау: Тастарды бақылау</p>	<p><b>Сәуір</b> Серуен-Бақылау №5 Бақылау: Бұлттарды бақылау</p>	<p><b>Сәуір</b> Серуен-Бақылау №6 Бақылау: Желді бақылау <i>Мақ саты:</i></p>	<p><b>Сәуір</b> Серуен-Бақылау №7 Бақылау: Сутоғанды бақылау</p>

	<p>— Бүршіктер туралы білімдерін молайту; — Бақылай, зерттей білу қабылеттерін дамыту; — Табиғатты аялауға, қорғауға тәрбиелеу.</p> <p><i>Бақ ылау барысы ауладағы ы ағ аш бүршіктерін көріп, салыстырып балалардан айырмашылығын сұрау</i></p> <p>Балаларға сұрақтар</p> <ul style="list-style-type: none"> <li>◆ Ағаштар қай уақытта бүршік жарады ?</li> <li>◆ Көктем мезгілінің ерекшелігі қандай?</li> <li>◆ Бүршіктің басқа қандай қасиеті бар?</li> <li>◆ Бұл ағаштарды не үшін сақтауымыз керек?</li> </ul> <p><b>Еңбек</b> Үлкендерге ағаш отырғызуға көмектесу.</p> <p><i>Мақ саты: ағ аш отырғызу жә не оны өсіруге деген ынталарын ояту, табиғатты көркейтуге тәрбиелеу.</i></p>	<p><i>Мақ саты: тастардың әртүрлілігімен жә не олардың қасиеттерімен таныстыру.</i></p> <p><i>Бақ ылау барысы</i> Балабақша ауласындағы ойын алаңындағы бір ағаштың түбіне әртүрлі тастар салынған қапшықты тығу. Қапшық тығылған ағашты суреттеп айту. Қапшық табылғаннан кейін балалармен әңгіме өткізу. Тастар әртүрлі болады. Оларды жәй тас деп айтуға болмайды, себебі әр тастың өз ерекшелігі болады. Кейбір тастар бағалы, ал жәй тастардың да пайдасы өте көп.</p> <p>Сұрақтар: *Тастардың қандай түрлерін білесіңдер? *Асыл тастарды не үшін пайдаланады? *Жәй тастарды қай жерде, не үшін пайдаланады? *Гранит, мрамор тастарды көрген жерлерің бар ма, оларды не үшін пайдаланады? Тәрбиеші балалар жауабын толықтырып, түсіндіреді. *Балабақша ауласында, ғимарат құрлысында тастар бар ма?</p> <p><b>Зерттеу жұмысы</b> Балабақша ауласынан түсі, көлемі әртүрлі тастарды тауып, жинау.</p> <p><b>Еңбек</b> Ұжымдық жұмыс, балабақша аумағын тазалау.</p> <p><i>Мақ саты: ұжыммен бірлесе жұмыс істеуге, бастаған істі аяқ тауға, біткен іске қуанышпен а тәрбиелеу.</i></p>	<p><b>Мақсаты:</b> өлі табиғат құбылыстары туралы білімдерін тиянақ тау, табиғатты бақ ылауға а деген қызығушылықтарын арттыру.</p> <p><i>Бақ ылау барысы.</i> <i>Көркем сөз. «Бұл»</i> <i>Ө. Ақылбекұлы</i> <i>Бұлтың қайда тұрағы?</i> <i>Біле алмадым мұны әлі.</i></p> <p><i>Білерім көк аспанның, Бұлтың көпшілігі бұлғағы.</i> Тәрбиеші сұрақтары. ◆ Бұл дегеніміз не? ◆ Бұлттардың түсі қандай болады? ◆ Бұлттар неден тұрады? (сан жетпейтін су тамшыларынан немесе мұз түйіршіктерінен.) ◆ Неге түйдек бұлттар дейміз? (олар аспанда түйдек-түйдек болып тұрады) ◆ Шарбы бұлттар неге ұқсады? (ақ ұлпаға, мамыққа, жақсылап аңғарып қарасаң олардан таныс бейнелерді көруге болады) ◆ Ең үлкен бұлттар қай бұлттар? (түнерген найзағайлы бұлттар) ◆ Қандай бұлттар жаңбыр әкеледі? (түйдек бұлттар, түнерген бұлттар) ◆ Бұлттар неліктен аспанда жүреді? (оларды жел қуады)</p> <p><b>Зерттеу жұмысы</b> Аспандағы қандай бұлттар екенін анықтау. Бір нәрсеге (өлі және тірі табиғатқа жататын) ұқсайтын бұлттарды табу.</p> <p><b>Еңбек</b></p>	<p><i>- жел туралы түйсініктерін бекіту;</i> <i>- жел түйсініктерін есте сақтау.</i></p> <p><i>Бақ ылау барысы</i> Тәрбиеші балаларға жұмбақ жасырады: Ағаштарды шайқайды, Көзге көрінбейді. Шарлағанда сай-сайды, Бір сәт ерінбейді. (жел) Тәрбиеші балаларға айналаны бақылауға, ағаш бұтақтары қалай шайқалып тұрғанын байқауға ұсынады. Сұрақтар қояды: ◆ Желдің қандай түрлері болады? ◆ Жел неге соғады? Атмосферада ауа әртүрлі қызады: жылы ауа жеңіл болады, сондықтан жоғары көтеріледі, ал, суық ауа ауыр болады, ол төмен тартылады. Осыдан ауада қозғалыс пайда болады. Желдің күші жылы және суық ауаның температурасының айырмашылығына байланысты. Ауа массасы барынша тез қозғалған сайын, желдің күші де соншалықты қатты болады. Желдің бағытын анықтаумен айналысатын адамдарды метеорологтар және синоптиктер деп атайды. ◆ Барынша қатты желдердің атын ата? (дауыл, құуыл, бұлрқ асын, боран.) ◆ Әлсіз желді қалай атайды? («самал жел» деп атайды) ◆ Желдің ізін көруге болады ма?</p> <p><b>Зерттеу жұмысы</b> Компас арқылы желдің бағытын анықтау. Флюгердің көмегімен желдің күшін анықтау. <b>Еңбек</b> Гүл өсіретін (клумба) алаңды дайындау</p> <p><i>Мақ саты: бірлесе жұмыс істей білу дағдыларын бекіту, жұмысты барынша орындау.</i></p>	<p><i>Мақ саты: мұздың қасиеттері туралы білімдерін тиянақ тау.</i></p> <p><i>Бақ ылау барысы</i> Күн өткен сайын көктем қысты ысырып, өз жылуын алып келуде. Көктемнің ең бірінші жеңісі-жерді жібітеді. Алдымен қары еріген алаңқайлар пайда болады, өгей шөптер өсіп шығады. ал, екінші жеңісі-өзен-көлдердің ери бастауы. Жердегі, қар үйінділеріндегі қарлар еріп, сай-саланы қуалап, өзенге барып құяды. Өзен сулары көтеріліп, мұзды жарады. Жарылған мұздар ағыспен бір-біріне соқтығады. Мұздар жарылып, өзендер арнасынан асқан кезде ауа температурасы кенет төмендейді. Ал, сутоғандардағы мұздар ұзақ уақыт тұрады. Себебі онда ағыс жоқ, су қозғалмайды. Бұл жерде мұздар жарылмайды, біртіндеп ериді.</p> <p><b>Зерттеу жұмысы.</b> Сутоғандағы мұздың қалыңдығын мұз өлшегіш құралмен өлшеу. Тоған бетіндегі мұздың еруін бақылау</p> <p><b>Еңбек</b> Ауланы қоқыстан, сынған бұталардан тазалау.</p> <p><i>Мақ саты: үлкендерге көмектесуге деген ынталарын тәрбиелеу.</i></p>
--	--	--	---	---	---

			Алаңды егу жұмыстарына дайындау; қоқыстарды жинау, сыпыру. <i>Мақ саты: бірлесе жүмыс істеуге деген ынталарын қалыптастыру.</i>		
<b>Серуеннен оралу</b>	Балалардың ұйымшылдықпен топқа оралуы киімдерін шешіп шкафтарына орналастыру	Балалардың ұйымшылдықпен топқа оралуы киімдерін шешіп шкафтарына орналастыру	Балалардың ұйымшылдықпен топқа оралуы киімдерін шешіп шкафтарына орналастыру	Балалардың ұйымшылдықпен топқа оралуы киімдерін шешіп шкафтарына орналастыру	Балалардың ұйымшылдықпен топқа оралуы киімдерін шешіп шкафтарына орналастыру
<b>Балалармен жеке жұмыс</b>	<b>Жеке баламен жұмыс:</b>  <b>Мақсаты:</b> балаларға сурет оқу қызметі бойынша қарандашты дұрыс ұстауға үйрету.	<b>Жеке баламен жұмыс:</b>  <b>Мақсаты:</b> сөздерді дұрыс айтуды үйрету	<b>Жеке баламен жұмыс:</b>  <b>Мақсаты:</b> Өлең, тақпақтар жаттату	<b>Жеке баламен жұмыс:</b>  <b>Мақсаты:</b> Балалармен қарым - қатынаста болуын дағдыландыру	<b>Жеке баламен жұмыс:</b>  <b>Мақсаты:</b> Балалардың есте сақтау қасиеттерін арттыру үшін, балаларға тақпақ жаттату
<b>Балалардың дербес әрекеті (аз қимылды, үстел үсті ойындары, бейнелеу әрекеті, кітап-тарды қарау және басқалар)</b>	Қимылды ойын  «Біздің аулада не өседі?».  Мақсаты: ағаштар аттарын есте сақтауларын тиянақтау, аталған жерге тез жетуге, тез ойлауға, тез шешім қабылдауға баулу.  Жаттығу ойыны Қимылдарын дамыту  Мақсаты: доп лақтыруға жаттықтыру.  Мақал-мәтел:  -Бір тал кессең, он тал ек.	Қимылды ойын.  «Бәйге».  Мақсаты: нысанаға тез жетуге деген құлшыныстарын, жеңіске деген құштарлықтарын арттыру.  Жаттығу ойыны. Қозғалыстарын дамыту  Мақсаты: секіргіш жіппен секіруге жаттықтыру.	<b>Қимылды ойын «Қасқыр қақпан».</b>  <b>Мақсаты: ойын ережесін түсініп, шартын сақтап ойнауға, ептілікке, алғырлыққа баулу.</b>  <b>Жеке жұмыс</b>  <b>Математикалық жаттығулар.</b>  <b>Мақсаты: тақ және жұп сандарды санай білу дағдыларын жетілдіру.</b>  <b>Халық болжамы. Ерте көктемде найзағай ойнап, күн күркіремесе, жаз құрғақ болады.</b>	Қимылды ойын «Кім жылдам?».  Мақсаты: жүкіруге жаттықтыру, жылдамдықтарын дамыту.  Жаттығу ойыны Бір-біріне доп лақтыру.  Мақсаты: қозғалыс координацияларын дамыту.  Халық болжамы. Өрмекші бұрышқа тығылса, жел болады.	<b>Қимылды ойын «Қасқыр қақпан»</b>  <b>Мақсаты:</b>  — <b>белгі бойынша әрекет етуге үйрету;</b>  — <b>ойын шартын сақтап ойнауға баулу;</b>  <b>Жаттығу ойыны</b>  <b>Ұзындыққа секіру.</b>  <b>Мақсаты: ұзындыққа секіруге жаттықтыру.</b>
	<i>Ата –аналарға кеңес</i>	<i>Ата –аналарға кеңес</i>	<i>Ата –аналарға кеңес</i>	<i>Ата –аналарға кеңес</i>	<i>Ата –аналарға кеңес</i>

<p><b>Балалардың үйге қайтуы</b></p>	<p>Егер Сіздің балаңыз көпшіл, өз-жақындарыңыз бен бірге бөтен адамдарды жатырқамаса, ойын кезінде өздігімен ойнай білсе, мінезі ашық, өз құрдастарымен мейрімді болса мектепке келген күннен бастап – ақ үйреніп кететіне сеніңіз.</p>	<p>Егер Сіздің балаңыз көпшіл, өз-жақындарыңыз бен бірге бөтен адамдарды жатырқамаса, ойын кезінде өздігімен ойнай білсе, мінезі ашық, өз құрдастарымен мейрімді болса мектепке келген күннен бастап – ақ үйреніп кететіне сеніңіз.</p>	<p>- үйдегі жағдайда баланың өзіне -өзі қызмет етудің алғы шарттарына үйрете беріңіз: жуыну, қолын сүрту, шешіну, өз бетімен тамақтану, тамақ ішкенде қасықты пайдалану, горшокқа сұрану. Киімдері міндетті түрде өзіне ыңғайлы болуы шарт: шалбар не болмаса шорты замоксыз, белдеушесіз.</p>	<p>Егер Сіздің балаңыз көпшіл, өз-жақындарыңыз бен бірге бөтен адамдарды жатырқамаса, ойын кезінде өздігімен ойнай білсе, мінезі ашық, өз құрдастарымен мейрімді болса мектепке келген күннен бастап – ақ үйреніп кететіне сеніңіз.</p>	<p>- баламен жағымды эмоционалдық жағдайлар жасау қажет, ол көбіне ата – ана жағынан болуы қажет, мектеп туралы, оның өзіне керектігін түсіндіріп балаңызды сүйіп, аймалап, жиі оған өз мейіріміңізді көрсетіңіз. Балаңыздың көзінше мектеп туралы өзіңізді толғандыратын мәселені айтудан аулақ болыңыз.</p>
--------------------------------------	---	---	--	---	---

Тәрбиелеу-білім беру процесінің циклограммасы  
 Білім беру ұйымы № 211 А.Байтұрсынов атындағы орта мектеп  
 Мектепалды сыныбы  
 Балалардың жасы 5 жас  
 Жоспардың құрылу кезеңі II-апта 08 –12 сәуір 2023-2024 оқу жылы

<p><b>Күн тәртібі</b></p>	<p><b>Дүйсенбі</b></p>	<p><b>Сейсенбі</b></p>	<p><b>Сәрсенбі</b></p>	<p><b>Бейсенбі</b></p>	<p><b>Жұма</b></p>
---------------------------	------------------------	------------------------	------------------------	------------------------	--------------------

<b>Балаларды қабылдау</b>	Балаларды көтеріңкі көңіл-күймен қарсы алу. Балалар үшін жайлы жағдай жасау. Балаларға тәрбиешінің толық аты - жөнін атап сәлемдесуді үйрету. Баланың бүгінгі көңіл күйі, оны не қызықтыратыны туралы сұрау, баланы жеке пікірін білдіруге тарту, бүгінгі ауа райы туралы балалардың ойын білу				
<b>Ата-аналармен немесе баланың басқа заңды өкілдерімен кеңес, әңгімелесу</b>	<b>Ата-аналармен әңгіме:</b> Балалардың тазалығы жөнінде кеңес беру	<b>Ата-аналармен әңгіме:</b> Ата-аналарға балаларын ертеңгілік жаттығуға үлгертіп алып келулерін ескерту.	<b>Ата-аналармен әңгіме:</b> Балалардың жетістік пен дәрежесі үшін емес, сол қалпында сөзсіз қабылдап жақсы көретініңізді сездіріңіз.	<b>Ата-аналармен әңгіме:</b> Ата-аналарға балаларды тамақтарын тауысып жеуге үйретулерін ескерту.	<b>Ата-аналармен әңгіме:</b> Ата-аналарға балаларды тамақтарын тауысып жеуге үйретулерін ескерту
<b>Балалардың дербес әрекеті (аз қимылды ойындар, үстел үсті ойындары, бейнелеу іс-әрекеті, кітаптарды қарау және басқалар)</b>	Үстел үсті ойыны – пазл: «Әсем гүлдер бағы» Балалармен әсем гүлдер туралы әңгімелесу.	Құрылыс ойындары: «Біздің аула гүлдері»	Фотосуреттер қарастыру: «Гүлдер, гүлдер көп гүлдер» Фотосуретте бейнеленген ойын түрлерін атау.	Үстел үсті театры: «Раушан гүлдер» және т.б. тақырыптар бойынша сюжетті картиналар қарастыру.	Сюжеттік ойындар: «Қош иісті гүлдер» еркін сурет салу. Д/ойын: «Менің сүйікті гүлім»
<b>Ертеңгілік жаттығу</b>	<b>Таңғы жаттығу кешені № 11</b>				
<b>Ұйымдастырылған іс-әрекетке дайындық (бұдан әрі-ҮІӘ)</b>	«Табиғатым тамаша» Табиғатым тамаша, Көз тоймайды қараса. Табиғатты аялап, Жүрейікші жараса.	«Дала қандай тамаша» Дала қандай тамаша, Ақ мамыққа оранған. Ақ дастарқан жайғандай, Көз тоймайды қараса.	«Табиғатқа қамқор боп» Табиғатқа қамқор боп, Байлығын біз қорғайық, Әдепті да, тәртіпті боп, Жаксылығын қолдайық.	«Табиғат...» Табиғат, сен тіршілік тұнып тұрған. Сен күнсің көтерілген күліп қырдан. Сен көлсің, сен ормансың. Сен - бұлбұлсың, Адамға сұлулықты шын ұқтырған!	«Дала қандай тамаша»  Дала қандай тамаша,  Ақ мамыққа оранған.  Ақ дастарқан жайғандай,  Көз тоймайды қараса.

Мектепке дейінгі ұйым кестесі бойынша ҰІӨ	1 - ұйымдастырылған іс-әрекет				
	<p><b>Сөйлеуді дамыту</b>  <b>Міндеті</b> Өзара байланысты бірізді сюжет құрастыру, сөйлегенде бейнелі сөздерді, эпитеттерді, салыстыруларды қолдану  <b>Мақсаты</b> Бала бойындағы шешендік қасиетті, сөздік қорларын дамыту.</p> <p>Педагог балаларға сұрақ қою арқылы ертегі мазмұнын пысықтайды.  –Ертегіде нелер жайлы айтылған?  –Қасқыр мен Түлкі дос болған ба?  –Екеуі жолдан не көрді?  –Қасқыр Түлкіге не деді?  –Сонда Түлкі не дейді?  –Ертегі қақпанға қайсысы түседі?  –Түлкі сияқты айлакер, қу болу керек пе?  –Ертегі қызық бекен, сендерге ұнады ма? Жалғастырта 3–4 баладан сұрап шығады.  <b>Дидактикалық ойын:</b>  «Түлкінің құйрығын тап».  Ойын шарты: балалар кима суретерден Түлкінің құйрығын тауып көрсетеді.</p>	<p><b>Сауат ашу негіздері</b>  <b>Міндеті:</b> Төрт дыбысты сөздерге дыбыстық талдау жасауды үйретуді жалғастыру  <b>Мақсаты</b> дыбыстық талдауды жасауды үйретуді жалғастыру</p> <p>Дидактикалық ойын: «Сөз жарыс»  Педагог: Балалар, енді «Сөз жарысын» ұйымдастырайық. Мен бір тақырып айтамын сендер сол тақырыпқа байланысты ғана сөздерді буынға бөлудің қажет. Мысалы: киімдер, гүлдер, сандар т.б. Кім көп сөз айтып, буынға бөлсе, сол жеңімпаз болады (сөз айтып, буынға бөлген балаға жұлдызша беріліп отырады).  Жұлдызшаны санау арқылы жеңімпаз анықталады.  <b>Дидактикалық ойын:</b> «Қағып ал»  – Мен сендерге сөздің бірінші дыбысын айқынырақ айтып, допты лақтырамын. Сендер мен айқынырақ айтқан дыбысты қайталап допты өзіме лақтырасыңдар Мысалы: кққасқыр(к), еееіт(е), тттүлкі(т), өөөрік(ө), бббалық(б), сссағат(с), ааалқа(а), жжжаз(ж), мммоншақ(м), ккқоңыз(к), ккқолшатыр(к), бббілезік(б), жжжұлдызша(ж), ооотын(о), ккқарға(к), сссазан(с), шшшахмат(ш), ттгау(т), кккерік(к), эээтеш(ә), ееесек(е), тттүйе(т), мммандарин(м), ккқобыз(к), сссандық(с), тттекемет(т), еееер(е), үүүзенгі(ү), ааарба(а) т.б.  – Қай дыбыстар созып айтылмайды екен. Оларды қандай дыбыстар дейміз?</p>	<p><b>Сауат ашу негіздері</b>  <b>Міндеті</b> Төрт дыбысты сөздерге дыбыстық талдау жасауды үйретуді жалғастыру  <b>Мақсаты</b> дыбыстық талдауды жасауды үйретуді жалғастыру ...</p> <p><b>Дидактикалық ойын:</b>  <b>Жоғалған дыбыс»</b>  – Мен сендерге суреттер көрсетіп бірінші дыбысты айтпай сөз айтамын, сендер жоғалған дыбысты жалғап толық сөзді айтасыңдар да допты кері бересіңдер.  Мысалы:... ерезе (т), ...ілем (і), ...алық(б), ...үрек(ж), ...ақыт (б), уыршақ...(к), ...омбыра (д), ...екемет (т), ...ышақ (п),... аймақ (к), ...анан(б), ...ектеп(м), ...рік(ө), ...ияз(п) т.б.</p>	<p><b>Сауат ашу негіздері</b>  <b>Міндеті</b> Суреттен іс-әрекетті білдіретін сөздерді анықтап айта білуге, сөздердегі буын санын анықтауды жалғастыру  <b>Мақсаты</b> дыбыстық талдауды жасауды үйретуді жалғастыру</p> <p>«Сөз ойла» дидактикалық жаттығуы  (Әр дұрыс жауапқа педагог балаларға жұлдызша беріп отырады)  -ал буынынан басталатын сөздер ойлап айтуымызды сұрапты.  Мысалы: алма, алтын, алжапқыш, алға, аласа, ала, алқа, Алжан, алмас, алау, Альбина, ал т.б .  -оқ буынынан басталатын сөздер ойлап айтуымызды сұрапты.  Мысалы: оқу, оқы, оқымысты, оқулық, оқ, оқыс, оқшаулау, оқтар т.б.  -жа буынынан басталатын сөздер ойлап айтуымызды сұрапты.  Мысалы: жас, жалын, жалғыз, жат, Жайық , жарқыра, жалқау, жаура, жалау, Жамбыл, жалпылдақ, жалбыз, жаһұт, жау, жарайды, жалмауыз, т.б.</p>	<p><b>Көркем әдебиет</b>  <b>Міндеті:</b> Өлеңді жатқа, мәнерлеп, интонациямен айту  <b>Мақсаты</b> әдеби шығармадағы қоғамдық өмір оқиғалары туралы түсінігін қалыптастыру</p> <p>Педагог «Мен ғарышкер боламын» өлеңін екінші рет қайталап оқиды.  – Өлеңнің бірінші жолы қалай басталады?  Өлеңді эмоциямен 2-3 рет қайталайды, бірге жаттайды.  Педагог сөйлемнің басын оқып, балалар жалғастыратын тәсілді қолданады. 3-4 бала өлеңді жатқа айтады.  Дәптермен жұмыс:  1 Суретте не бейнеленген?  Бала нені армандап тұр? Ойыңды ортаға сал.  Сенің ғарышкер болғың келе ме?  Қандай ғарышкерлерді білесің?  2. Суретті бастырып сыз. Боя.  Педагог үзік сызықтарды қосып сыздырып, боятады</p>
<p><b>Үзіліс:</b> Затты лақтыру мен қағып алуға арналған ойындар «Мысықтар мен балалар»</p>					

## БАЛАНЫҢ ТІЛІН ДАМУҒА АРНАЛҒАН ОЙЫНДАР

Дауыстарын қайтала.

Аң біткенмен алысқан

Ақырады **арыстан:**

**А-а-а-а-а**

Нәзік дауысы қозының

Естіледі алыстан:

**Мэ-э-э-э-э**

Дөңгелетіп аузыңды,

Жіңішкертіп даусыңды,

Бұзаумын деп ойла да,

Дауысын оның қайтала:

**Мо—о-о-о**

(Балақай, жан жануарлардың дауыстарые сала отырып, кей дыбыстардың жуан кей дыбыстардың жіңішке айтылатынына зер сал )

**Майлыаяқ.**

Жайлау толы малды аяп,

Күзетіп жүр Майлыаяқ.

Жолатпайтын ешкімді,

Дауысы алыстан естілді:

**(ақырын дауыспен) –р-р-р-р-р**

«Тамақ жеймін ашпын д»,-деп,

«Қорқып иттер қашсын», -еп,

Күжірейтіп желкесін

Ырылдады қасқыр кеп:

**(орташа дауыспен)-р-р-р-р-р**

«Қорықпаймын сенен»,-деп,

«Сазайыңды берем»,-деп,

Дірілдетіп қасқырды

Айбатын ит асырды:

**(қатты дауыспен) –р-р-р-р-р**

«Мынау бәле екен» деп,

«Түбіме бұл жетер» деп,

Қорқып қасқыр жөнелді,

Қайтып келмес ол енді.

(Балақай, қасқырдан да қорықпайтын төбет иттердің болатынын сен білесің бе?

Өзара екі топқа бөліндідер де, **қасқыр мен иттер** болып алдымен ақырын, сосын орташа, ең соңында қатты дауыспен «р» дыбысын созып айтыдар.)



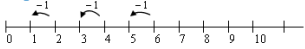


**Ойын: «Мысықтар мен балалар»**

**Мақсаты:** Берілген белгіні дұрыс тыңдай білуге, ойын ойнағанда қауіпсіздік ережелерін сақтай білуге, топпен ойнауды ойнай білуге үйрету. Ептілікке, алғырлыққа тәрбиелеу.

**Ойынның шарты:** Балалардың жартысы мысықтар болады, ал жартысы олардың иесі болады. Мысықтар баспалдақта отырады, олардың иелері жүрелерінен алаңның екінші жағында отырады.

Тәрбиеші сүт кімге керек деп сүт құйғандай болады. Балалар «кис-кис», деп шақырады. Мысықтар жақындаған да балалар алаңның екінші жағына қашып шығады. Ойын 2-3 рет қайталанады.

## 2 - ұйымдастырылған іс-әрекет

	<p><b>Қоршаған орта</b>  <b>Міндеті:</b> Қазақстанның тұңғыш ғарышкерлері Тоқтар Әубәкіров, Талғат Мұсабаевті білу, оларды құрметтеу  <b>Мақсаты</b> Ғарыш, ғарышкер туралы түсініктерін қалыптастыру және мағлұмат беру. Балалардың сөздік қорларын байыту, 12-ші сәуір ғарышкерлер күні туралы түсінік беру, айналаны қоршаған орта жайында білімдерін кеңейту, үлкендердің еңбегін бағалай білуге тәрбиелеу.</p> <p>Сәуір айында қандай мереке бар, естеріңе түсіріңдерші?  - Иә, бұл сәуір айында үлкен мереке бар. Ол – ғарышкерлер күні деп аталады.  - Балалар аспаннан нелерді көруге болады?</p> <p>Өңгімемізді бастамас бұрын, мен сендермен мамандықтар жайында әңгімелескім келеді. Балалар, айтыңдаршы, сендер қандай мамандық түрлерін білесіңдер?  (балалардың жауабы ).  Тәрбиеші:  - Дұрыс айтасыңдар. Мұғалім, дәрігер, құрылысшы, жүргізуші, өрт сөндіруші, дүкенші, шаштараз тағы басқа көп мамандар бар екен. Әрбір мамандық адамзатқа өте қажет екен.  Мысалы: дәрігер-адамдарды емдейді, мұғалім-балаларды оқытады, жүргізуші – көліктер жүргізеді, өрт сөндіруші – өрт сөндіреді.  Ал бүгін біз сендермен тағы бір маман түрімен танысамыз – бұл ғарышкер  - Ғарышкерлер дегеніміз кімдер?</p>	<p><b>Математика негіздері</b>  <b>Міндеті:</b> 10 көлеміндегі сандарды тура және кері санауға жаттықтыру. Көрнекілік арқылы 6, 7, 8, 9, 10 сандарының пайда болуымен  <b>Мақсаты</b> 10 көлемінде тура және кері санау дағдысын қалыптастыру.</p> <p>Педагог балаларды вагондар болуға шақырады. Он бала бір-біріне тіркесіп, пойыздың қозғалысын еліктейді. Балаларға 1-ден 10-ға дейін цифр жазылған карточкалар таратылады. Педагог басқа балаларға вагондарды 1-ден 10-ға дейін тура және кері санауды сұрайды. Вагондармен көрініс ойнатылады. Педагог вагондардың бір-бірден туннельге қарай кетіп жатқанын хабарлайды. Сандық сәуле бойынша педагог 1-ге азайту амалын көрсетеді.</p>  <p><b>Сонымен</b>  <b>10 – 1 = 9</b>  <b>9 – 1 = 8</b>  <b>8 – 1 = 7</b>  <b>7 – 1 = 6</b></p>	<p><b>Математика негіздері</b>  <b>Міндеті</b> - 10 көлеміндегі сандарды салыстыру  <b>Мақсаты:</b> 10 көлемінде тура және кері санау дағдысын қалыптастыру.</p> <p><b>Карточкамен жұмыс Тақтада (демонстрациялық материал 21- кесте)</b>  <b>1 -ден 10-ға дейін сандар қатары ретімен тұрады. Топтан екі баланы шақырады, олар цифрды тез және дұрыс қояды, тура және кері санайды. Бір бала санауды бастайды, екіншісі жалғастырады деген тәсілді пайдаланамыз</b></p>	<p><b>Математика негіздері</b>  <b>Міндеті</b> Саны кем затқа бір зат қосу арқылы теңсіздіктен теңдік немесе саны көп заттан біреуін алып тастау арқылы теңдіктен теңсіздік шығару  <b>Мақсаты</b> 10 көлемінде тура және кері санау дағдысын қалыптастыру.</p>  <p><math>\square - \square</math>  5 – 1</p>  <p><math>\square - \square</math>  7 – 1</p>  <p><math>\square - \square</math>  4 – 1</p> <p>Ойын жаттығуы: «Жазбаны шеш». Балалар карточкалардың көмегімен үстелде және тақтада математикалық жазбалар жасайды.</p>	<p><b>Қоршаған орта</b>  <b>Міндеті:</b> Қазақстан Республикасының Президенті, оның халық үшін атқаратын қызметінің маңыздылығын түсіну.  <b>Мақсаты</b> Балаларға Нұрсұлтан Әбішұлы Назарбаевтың Тұңғыш президент екені туралы әңгімелеу, түсіндіру.</p> <p>Жарайсыңдар балалар! Ендеше бүгінгі сабағымызда Еліміздің тұңғыш президенті жайында айтамыз. Тақтаға қарандаршы, мына суретте кім бейнеленген? Балалар:  - Нұрсұлтан Назарбаев!  Тәрбиеші:  - Дұрыс, Нұрсұлтан Әбішұлы Назарбаев. Ал, балалар ол кім екенін білесіңдер ме?  Балалар:  Ол біздің президентіміз!  - Дұрыс, балалар! Ол Қазақстан Республикасының тұңғыш президенті.  Мақсатына жету үшін алдағы, Әубастан-ақ, дұрыс жолды таңдады. Сол азамат Нұрсұлтаның емес пе, Орындаған бабалардың арманын</p> <p>Күн өткен сайын құлпырып, Жайнадың гүлдей Астана, Елорда – менің Астанам, Елорда-менің бас қалам</p>
--	--	---	--	---	--

	<p>- Ғарышкерлер дегеніміз – олар ғарышқа, аспан әлеміне ұшатын адамдар Ойын: «Жұлдызды аспан әлемін құрастыру» Ойын шарты: балалардың алдына аспанд абылатын және жерде болатын денелердің арасынан тек аспанда болатын денелерді табу. Мысалы: гүл жерде, ай аспанда т.б.</p> <p>Үлестірмелі материалмен жұмыс: «Зымыран құрастыру. Өртүрлі геометриялық фигуралардан зымыран құрастыру. Зымыран туралы әңгімелеу.</p> <p>.</p>				
--	---	--	--	--	--

**Үзіліс: Жүгіруге арналған ойындар «Сылдырмақпен сылдырлат»**

**Дәстүрлі емес технологиясын пайдалана отырып жасалған балаға арналған саусақ ойындары**

**«Жасыру» саусақ ойыны.**

**Ойын шарты:** Қатысушылар алақанға қысқа қарындашты салады, жұдырықты жұмады және ашады.

Қысқа қарындаш аламыз, жұдырыққа қысып, жасырамыз.

Ал енді, келесі қолға жасырамыз.

Қарындашты қыса отырып,

Алақанды ауыстырамыз.

Бұл ойында баланың қол икемділігі, танымдық деңгейі артады.

**«Салат» саусақ ойыны.**

Сәбізді алып тазалаймыз, (оң қолды жұдырыққа түйіп, сол қолдың алақанына ысқылайды)

Үккішпен үгіп майдалаймыз, (екі қолды жұдырыққа түйіп кеудеге ұстап, жоғары-төмен қозғайды)




**Ойын: «Сылдырмақпен сылдырлат»**

**Мақсаты:** балаларды ойынның шартын бұзбай ойнауға, белгі бойынша, мәтіннің сөзіне сай қимыл-қозғалыс жасауға дағдыландыру, зейіндерін, байқағыштықтарын, жүгіру дағдыларын дамыту.

**Ойынның шарты:** 5-6 балалар аланның бір жағында сызықтың ар жағында тұрады. Қарама-қарсы жақта орындықтарда бір бірінен арақашықтығы бірдей болып сылдырмақтар /бал-ң санына сай/ жатады. «1-2-3, жүгіріңдер»- деген белгі бойынша балалар сылдырмақтарға қарай жүгіреді, жоғарыға көтереді де сылдырлатады. Бірінші жетіп, сылдырлатқан бала жеңіске жетеді. Сол балалар орындарына барады, басқа ойнаушылар қатысады.

**Ұсыныс:** Ойынды қиындатуға болады: кедергілерден секіртіп /жіптен, текшелерден, шеңберден өту, т.б./

Қанттан сеуіп дәмдейміз, (саусақтардың ұшымен қант себеді)  
 Міне дайын нәр тағам (екі қолын алдына жайып көрсетеді)  
 Дәруменге байыған. (алақанмен іштерін сипалап, тойғандықтарын көрсетеді)



### 3 - ұйымдастырылған іс-әрекет

#### Қазақ тілі

**Міндеті:** -Ауызекі сөйлеуді қарым-қатынас құралы ретінде дамыту  
**Мақсаты** мәдениетті, сыпайы сөйлеуге тәрбиелеу.

Сюжеттік ойын:  
 «Дүкен»  
 Балалар кезекпен дүкенге келеді. Педагог – сатушы.  
 Диалог үлгісі:  
 – Сәлеметсіз бе!  
 – Сәлеметсіз бе!  
 – Кесе беріңізші.  
 – Қандай кесе?  
 – Үлкен, екі жасыл кесе.  
 – Міне, кесе алыңыз.  
 – Рақмет. Сау болыңыз.  
 – Сау болыңыз.  
 Үлгі бойынша балалар кезекпен ойнайды

#### Қазақ тілі

**Міндеті -** -Ауызекі сөйлеуді қарым-қатынас құралы ретінде дамыту  
**Мақсаты** азық-түліктің қазақша атауларымен таныстыру.

**Дидактикалық ойын:**  
**«Сықырлы дорба», ішінде** азық түлік (суреттер нан, сүт, май) бар.  
 Сықырлы дорбада не бар?  
 Балалар дорбадан таныс азық түлікті (нан, сүт, май) алады, атайды.  
 – Сықырлы дорбаны көрейік, тағы не бар екен. Ол үшін дорбамызды сықырайық, дорба туралы жақсы сөздер айтыңдар:  
 Дорба әдемі, дорба жақсы.  
 1, 2, 3, 4, 5  
 5, 4, 3, 2, 1  
 Міне, дорба ашылды!  
 Педагог дорбаның екінші түбінен тағамдарды (суреттерді) алып, жаңа сөздермен таныстырады.  
 Мынау – ет.  
 – Мынау не?  
 – Мынау – ет.  
 – Мынау – жұмыртқа. Жұ-мырт-қа.  
 – Мынау не?

#### Сөйлеуді дамыту

**Міндеті:** - -Негізгі ойды дұрыс жеткізе білу  
**Мақсаты** Ғарышкер мамандығы туралы түсінік беру, тілдерін дамыту.

–Ай мен жұлдыздар әлемін ғарышкерлер зерттейді. Сендер қазақтың ғарышкерлерін білесіңдер ме?  
 –Ғарышкер немен ұшады?  
 –Ғарышкер қандай болу қажет?  
 Педагог Ж.Смақовтың «Мен ғарышкер боламын» өлеңін мәнерлеп оқып береді.

Аспан, аспан арайлым, Саған жиі қараймын. Сені көзбен шоламын, Мен ғарышкер боламын!  
 Ғарышкер мен де боламын, Боламын десем, боламын. Таудай үлкен талабым, Мен бармақтай баламын.  
 Көктің жүзін барлаймын, Үлкен ғалым боламын, Боламын десем, боламын.  
**(Ж.Смақов)**  
 –Өлеңдегі бала кім болуды армандайды?  
 –Өз арманына жетеді деп

#### Көркем әдебиет

**Міндеті:** Өлеңді жатқа, мәнерлеп, интонациямен айту  
**Мақсаты** әдеби шығармадағы қоғамдық өмір оқиғалары туралы түсінігін қалыптастыру

Ғарышкер – аспан әлеміне ұшатын адамдар.  
 Ғарышкер ғарышқа зымыранмен ұшады. Оны ғарышкеме деп атайды. Олар ғарышқа ұшып барып, аспан әлемін зерттейді.  
 – Кім ғарышкер болғысы келеді?  
 – Қандай ғарышкерлерді білесіңдер?  
 Слайдтан қазақстандық ғарышкерлерді көрсетеді, атайды.  
 – Бүгін біз ақын Жақан Смақовтың «Мен ғарышкер боламын» өлеңімен танысамыз.  
 Өлең – әдеби жанрдың бір түрі екенін естеріне түсіру. Өлең сөз адамның жан тебіренісін әсерлі етіп жеткізеді. Айрықша сезімдерді ұйқас сөздермен суреттейді.  
 Педагог өлеңді оқып, мазмұнын түсіндіреді, жаттатады.  
 Мен ғарышкер боламын  
 Аспан, аспан, арайлым,  
 Саған жиі қараймын.  
 Сені көзбен шоламын,

#### Шығармашылық бейнелеу әрекеті

**Міндеті:** - - көктем мезгілі жайлы түсініктерін жетілдіру,көргендерін бейнелеу іс-әрекеті арқылы қағаз бетіне түсіре білуге дағдыландыру  
 -- Заттардың ұзын және қысқа, жуан және жіңішке белгілерін көрсете білу, бөліктердің салыстырмалы көлемдерін сақтау  
 - Қағаздан таныс немесе ойдан әртүрлі бейнелерді, қатпарланып бүктелген қағаздан бірдей бірнеше пішіндерді және екіге бүктелген қағаздан симметриялы пішіндегі заттарды кию  
 - Шығармашылық қиялды дамыту, көрнекілікке сүйене отырып, елестетуі, ойлауы бойынша қолдан бұйымдар жасай білу  
**Мақсаты-** көктем мезгілінің суретін салу,мүсіндеу жапсыру, құрастыру.

#### Топтық жұмыс

		<p>– Мынау – жұмыртқа.          – Жұмыртқа – тағам.          – Жұмыртқа – ... (тағам)          – Мынау – ірімшік. І-рім-шік.          – Мынау не?          – Мынау – ірімшік.          – Ірімшік дәмді.          – Ірімшік дәмді ме?          – Ірімшік дәмді.          – Ірімшік – тағам.          – Ірімшік не?          – Ірімшік – тағам.          – Мынау – қант.          – Мынау не?          – Мынау – қант.</p>	<p>ойлайсындар ма?          –Арманға жету үшін жақсы оқып, спортпен айналысу керек. Яғни көп еңбектенген адам арманына жетеді.          –Ал сендер өскенде кім болуды армандайсындар?          –Ол үшін сендер көп білім алып, оқуларың керек.          –Ал «Оқу – инемен құдық қазғандай». Педагог мақалды жаттап алуды ұсынады.</p>	<p>Мен ғарышкер боламын</p> <p>!</p>	
--	--	--	---	--------------------------------------	--

**Үзіліс: Секіруге арналған ойындар «Көжектер» ойыны.**

**Дәстүрлі емес технологиясын пайдалана отырып жасалған балаға арналған саусақ ойындары**

**«Кіріп» жаттығуы**

Момақанмын алайда, (үш саусақтарын түйістіріп, кірпінің жүрісін салады) Тікенім көп абайла, (екі қолының саусақтарын айқастырып, кірпінің тікенектері жасайды).  
 Кіріп кетсе қолыңа,  
 Өкпелеме жарайма!

**Қолдың саусақтарын дамытуға арналған жаттығу.**

**Мақсаты :** қол саусақтарының күрделі үйлесімді қимылдарын дамыту.

- А) Алақанды үстелдің үстіне қоямыз. Балалар бірінші оң, содан кейін сол қолдың саусақтарын бір-бірден көтереді. Осы жаттығуды кері жасап, қайталайды.
- Б) Алақандар үстелдің үстінде, балалар кезекпен екі қолдың саусақтарын шынашақтан бастап көтереді.
- В) Балалар сұқ және ортаңғы саусақтарымен қаламды немесе қарындашты ұстайды. Осы саусақтарын бүгіп, қайтадан қалпына келтіреді., бұл жерде қаламды үлкен саусақтан төмен түсіп кетпеуін қадағалау керек.
- Г) Үстелдің үстінде 10-15 қарындаш немесе есептік таяқшалар жатыр. Оларды бір-бірден алып қолға жинау керек. Содан кейін тура солай қайтадан үстелге қою керек. Екінші қолмен көмектесуге болмайды.



**Ойын: «Көжектер»**

**Мақсаты:** Балалардың денсаулыққа, ойынға деген құштарлықтарын дамыту, балалардың дене қимылдарын, бұлшық еттерін жетілдіру, ойын арқылы көңіл-күйлерін көтеру. Ептілікке, шапшаңдыққа, қызыға ойнауға баулу, ойынға деген қызығушылықтарын, белсенділіктерін арттыру. Балаларды салауатты салтына тәрбиелеу.

**Шарты:** Балалар шеңбер жасап тұрады. Бір бала “түлкі” болады. Қалғандары көжектер секіріп билеп жүреді. Түлкі сыбдырды естіп көжектерді қуады. Қаша алмай қалған көжектерді түлкі ұстап алады, ойын осылай қайталана береді.



**4 - ұйымдастырылған іс-әрекет**

	<p><b>Дене шынықтыру</b>  <b>Міндеті:</b> - 2–2,5 метр арақашықтықтағы нысанаға құм салынған қапшықты, асықты лақтыру  Мақсаты Керілген баудың биіктігіне байланысты денені жинақтап жұмырлаудың түрлі тактикаларын қолдана білуін қалыптастыру</p> <p>«Желпуіш саламыз»  Шаңғының ұшы 180□ айнала қозғалып, бұрылады.  «Тоннель».  Алаң бойымен бағандарға байланған бауларды түрлі биіктікте тартып қою. Осы баулардың астымен өткенде биіктігіне байланысты әртүрлі әдісті пайдаланатынын ескеру керек.  Балалардың қажетті арақашықтықты, қауіпсіздік ережелерін қатаң сақтауын қадағалау керек</p>	<p><b>Музыка</b>  <b>Міндеті: - Жаналықты, жақсылықты музыка тілімен сезінуді үйрету</b>  <b>Мақсаты</b> : Жаналықты, жақсылықты музыка тілімен сезінуді үйрету.</p> <p>Музыка тыңдау:  «Бұлбұл» (Д. Нұрпейісова)  Ән айту:  «Қайырлы таң» (Е. Өміров)  «Наурыз тойы» (Т. Мұратов)  Музыкалық-ырғақтық қимылдар:  «Жеңіл би» (Т. Ломова)  Билер:  «Қоян биі» (В. Питерцев)  Ойындар, хороводтар:  «Төлдер» (Д. Ботбаев)  Музыкалық аспапта ойнау:  «Латыш полькасы» (М. Раухвергер)</p>	<p><b>Дене шынықтыру</b>  <b>Міндеті:</b> Допты екі қолымен бір-біріне (арақашықтығы 1,5–2 метр) басынан асыра лақтыру  Мақсаты - 40-30-20 см биіктіктегі арқандардың астынан өту, 20-30 см биіктіктегі арқанның үстінен секіріп өтудегі жоғары нәтижеге жету үшін ең тиімді жолдарын таңдай білуге үйрету.</p> <p>Балалар залда бытырап жүреді. Бастаушының нұсқауларын бұлжытпай орындайды. Егер «жер» - десе қолдарын төмен түсіреді, егер «су» - десе қолдарын алға созып, суда малтаған сыңай көрсетеді, «ауа» - десе құстай ұшып бара жатқандай болады, «от» десе қолдарын созып, алға, артқа айналдыра бастайды.</p>	<p><b>Дене шынықтыру</b>  <b>Міндеті:</b> - Допты екі қолымен заттардың арасымен (арақашықтығы 4 метр) жүргізу  Мақсаты 40-30-20 см биіктіктегі арқандардың астынан өту, 20-30 см биіктіктегі арқанның үстінен секіріп өтудегі жоғары нәтижеге жету үшін ең тиімді жолдарын таңдай білуге үйрету.</p> <p>40-30-20 см биіктіктегі арқанның астынан өту.  Кедергінің биіктігіне қарай одан өту тәсілі таңдалады.  Кедергінің биіктігіне қарай одан өту тәсілін таңдай отырып, барлық білім-біліктерін қолдануға тырысады. Арқанды іліп кетпес үшін өз қимылын қадағалап, мүмкіндігінше жұмырланады. (3 рет).</p>	<p><b>Музыка</b>  <b>Міндеті -- Музыкалық дыбысталуының сипаттамасына сүйене отырып, бейненің мазмұнын элементтерімен байланыстыру</b>  <b>Мақсаты</b> Жаналықты, жақсылықты музыка тілімен сезінуді үйрету..</p> <p>Музыка тыңдау:  «Бұлбұл» (Д. Нұрпейісова)  Ән айту:  «Қайырлы таң» (Е. Өміров)  «Наурыз тойы» (Т. Мұратов)  Музыкалық-ырғақтық қимылдар:  «Жеңіл би» (Т. Ломова)  Билер:  «Қоян биі» (В. Питерцев)  Ойындар, хороводтар:  «Төлдер» (Д. Ботбаев)  Музыкалық аспапта ойнау:  «Латыш полькасы» (М. Раухвергер)</p>
<b>Серуенге дайындық</b>	Киімдерді реттілікті сақтап дұрыс киінуге үйрету.	Киімдерді реттілікті сақтап дұрыс киінуге үйрету.	Киімдерді реттілікті сақтап дұрыс киінуге үйрету.	Киімдерді реттілікті сақтап дұрыс киінуге үйрету.	Киімдерді реттілікті сақтап дұрыс киінуге үйрету.
<b>Серуен</b>	Сәуір Серуен-Бақылау №8 Бақылау: Топырақты бақылау	Сәуір Серуен-Бақылау №9	Сәуір Серуен-Бақылау №10 Бақылау: Желді бақылау	Сәуір Серуен-Бақылау №11	Сәуір Серуен-Бақылау №12

	<p><i>Мақ саты: торф топырағының қыртысымен таныстыру.</i></p> <p><i>Бақылау барысы</i> Біздің айналамызда шалшық көп. Ал, шалшықтар торфқа (шымтезек) бай болады. Торф-бұл әрі тыңайтқыш, әрі отын.ол қатты қызған кезде тез тұтанады. Торф дымқыл, жабысқақ, көктемде ылғал кезінде ол ауыр. Ол суды нашар өткізеді, егер ылғал торф үстімен өтсең, ол аяккіміңе жабысып қалады. Сондықтан да бұндай соқпақпен (жолмен) жүрмеген дұрыс. Торфты атызға (жүйек) және ағаш түптеріне тыңайтқыш ретінде қосады..</p> <p><b>Зерттеу жұмысы</b> Торфтың құрғақ және ылғал кесектерін салыстыру. Құммен торфты салыстыру; Жер қыртысы қай жерде тез кебеді.</p> <p><b>Еңбек</b> Ағаш түптері мен атызға торф тасу.</p> <p><i>Мақ саты: торфтың пайдалы қасиеттері туралы білімдерін тиянақ тау.</i></p>	<p><b>Бақылау: Сутоғанды бақылау</b></p> <p><i>Мақ саты: мұздың қасиеттері туралы білімдерін тиянақ тау.</i></p> <p><i>Бақылау барысы</i> Күн өткен сайын көктем қысты ысырып, өз жылуын алып келуде. Көктемнің ең бірінші жеңісі-жерді жібітеді. Алдымен қары еріген алаңқайлар пайда болады, өгей шөптер өсіп шығады. ал, екінші жеңісі-өзен-көлдердің ери бастауы. Жердегі, қар үйінділеріндегі қарлар еріп, сай-саланы қуалап, өзенге барып құяды. Өзен сулары көтеріліп, мұзды жарады. Жарылған мұздар ағыспен бір-біріне соқтығады. Мұздар жарылып, өзендер арнасынан асқан кезде ауа температурасы кенет төмендейді. Ал, сутоғандардағы мұздар ұзақ уақыт тұрады. Себебі онда ағыс жоқ, су қозғалмайды. Бұл жерде мұздар жарылмайды, біртіндеп ериді.</p> <p><b>Зерттеу жұмысы.</b> Сутоғандағы мұздың қалыңдығын мұз өлшегіш құралмен өлшеу. Тоған бетіндегі мұздың еруін бақылау</p> <p><b>Еңбек</b> Ауланы қоқыстан, сынған бұталардан тазалау.</p> <p><i>Мақ саты: үлкендерге көмектесуге деген ынтықтарын тәбиелілеу.</i></p>	<p><i>Мақ саты: - жел туралы түсініктерін бекіту; - жел түрлерін есте сақ тау.</i></p> <p><i>Бақылау барысы</i> Тәрбиеші балаларға жұмбақ жасырады: Ағаштарды шайқайды, Көзге көрінбейді. Шарлағанда сай-сайды, Бір сәт ерінбейді. (жел) Тәрбиеші балаларға айналаны бақылауға, ағаш бұтақтары қалай шайқалып тұрғанын байқауға ұсынады. Сұрақтар қояды: ♦ Желдің қандай түрлері болады? ♦ Жел неге соғады? Атмосферада ауа әртүрлі қызады: жылы ауа жеңіл болады, сондықтан жоғары көтеріледі, ал, суық ауа ауыр болады, ол төмен тартылады. Осыдан ауада қозғалыс пайда болады. Желдің күші жылы және суық ауаның температурасының айырмашылығына байланысты. Ауа массасы барынша тез қозғалған сайын, желдің күші де соншалықты қатты болады. Желдің бағытын анықтаумен айналысатын адамдарды метеорологтар және синоптиктер деп атайды. ♦Барынша қатты желдердің атын ата? (дауыл, құйын, бурқасын, боран.) ♦ Әлсіз желді қалай атайды? («самал жел» деп атайды) ♦Желдің ізін көруге болады ма? <b>Зерттеу жұмысы</b> Компас арқылы желдің бағытын анықтау. Флюгердің көмегімен желдің күшін анықтау. <b>Еңбек</b> Гүл</p>	<p><b>Бақылау: Тастарды бақылау</b></p> <p><i>Мақ саты: тастардың әртүрлілігімен және олардың қасиеттерімен таныстыру.</i></p> <p><i>Бақылау барысы</i> Балабақша ауласындағы ойын алаңындағы бір ағаштың түбіне әртүрлі тастар салынған қапшықты тығу. Қапшық тығылған ағашты суреттеп айту. Қапшық табылғаннан кейін балалармен әңгіме өткізу. Тастар әртүрлі болады. Оларды жәй тас деп айтуға болмайды, себебі әр тастың өз ерекшелігі болады. Кейбір тастар бағалы, ал жәй тастардың да пайдасы өте көп. Сұрақтар: *Тастардың қандай түрлерін білесіңдер? *Асыл тастарды не үшін пайдаланады? *Жәй тастарды қай жерде, не үшін пайдаланады? *Гранит, мрамор тастарды көрген жерлерің бар ма, оларды не үшін пайдаланады? Тәрбиеші балалар жауабын толықтырып, түсіндіреді. *Балабақша ауласында, гимназия құрлысында тастар бар ма? <b>Зерттеу жұмысы</b> Балабақша ауласынан түсі, көлемі әртүрлі тастарды тауып, жинау. <b>Еңбек</b></p>	<p><b>Бақылау: Ұшып келген құстарды бақылау</b></p> <p><i>Мақ саты: көктем құстары жайлы білімдерін бекіту. Құстарға деген қамқорлыққа тәбиелілеу.</i></p> <p><i>Бақылау барысы</i> <b>Көктем сөз «Ұя» Қ.Баянбаев</b> Ұя жасап тақтайдан, Талға апарып байладым. Жыл құсының шаттанған, Құттым қашан сайрауын. Сол ұяны талдағы, Қараторғай мекендеп, Күні бойы сайрады, Жылы пәтер екен деп. Балаларға сұрақтар: *Балалар сендер қандай құстарды білесіңдер? *Жыл құстары деп неге айтамыз? *Құстар неге жылы жаққа ұшып кетеді? *Құстар туған жеріне қай уақытта ұшып келеді? *Ауламызға ұшып келген құстарға қандай қамқорлық жасау керек деп ойлайсыңдар? <b>Дидактикалық тапсырма:</b> Құстарды топқа бөл. Мақсаты: құстар суреттерін қыстап қалатын құстар және жыл құстары тобына бөліп, ұяларға орналастыру. <b>Еңбек:</b> Гүл егетін орынды тазалап, гүл отырғызуға дайындау. <i>Мақ саты: бірлесе жұмыс істеуге деген құшындыларын арттыру.</i></p>
--	--	---	--	---	---

			өсіретін (клумба) аланды дайындау <i>Мақ саты: бірлесе жұмыс істей білу дағдыларын бекіту, жұмысты барыншасымен орындау.</i>	Ұжымдық жұмыс, балабақша аумағын тазалау. <i>Мақ саты: жұмыс бірлесе жұмыс істеуге, бастаған істі аяқтауға, біткен іске қауауға тәрбиелеу.</i>	
<b>Серуеннен оралу</b>	Балалардың ұйымшылдықпен топқа оралуы киімдерін шешіп шкафтарына орналастыру	Балалардың ұйымшылдықпен топқа оралуы киімдерін шешіп шкафтарына орналастыру	Балалардың ұйымшылдықпен топқа оралуы киімдерін шешіп шкафтарына орналастыру	Балалардың ұйымшылдықпен топқа оралуы киімдерін шешіп шкафтарына орналастыру	Балалардың ұйымшылдықпен топқа оралуы киімдерін шешіп шкафтарына орналастыру
<b>Балалармен жеке жұмыс</b>	<b>Жеке баламен жұмыс:</b> Сөйлеуді дамытудан  <b>Мақсаты:</b> тілдің грамматикалық құрылымы бойынша қарапайым сұрақтарға жауап беруге үйрету.	<b>Жаттығуы:</b> «Дұрыс, бұрыс»  <b>Мақсаты:</b> Тәрбиеші сөйлемдер айтады. Балалар дұрыс болса  «дұрыс» деп, дұрыс емес болса «дұрыс емес» деп жауап береді.	<b>Музыкалық -ырғақтық жаттығулар.</b>  Биік музыкалық сүйемелдеуге сәйкес түрлі қарқынды таныс дене жаттығуларын орындату.	<b>ойын:</b> Көктем мезгілі туралы әңгімелесу.  <b>Мақсаты:</b> Қарапайым сұрақтарға жауап береді.	<b>Жеке баламен жұмыс:</b>  Сөйлеуді дамытудан  Дәрумендер сөзін дұрыс айтуға үйрету.
<b>Балалардың дербес әрекеті (аз қимылды, үстел үсті ойындары, бейнелеу әрекеті, кітап-</b>	Қимылды ойын  «Акку-каздар».  Мақсаты: берілген кеңістікте белгі бойынша қашқандарды қуып жету, ойын шартын сақтау.  Жаттығу ойыны	Қимылды ойын «Қасқыр қақпан»  Мақсаты: — белгі бойынша әрекет етуге үйрету;  — ойын шартын сақтап ойнауға баулу;	<b>Қимылды ойын «Кім жылдам?».</b>  <b>Мақсаты:</b> жүкіруге жаттықтыру, жылдамдықтарын дамыту.  <b>Жаттығу ойыны Бір-біріне доп лақтыру.</b>	Қимылды ойын.  «Бәйге».  Мақсаты: нысанаға тез жетуге деген құлшыныстарын, жеңіске деген құштарлықтарын арттыру.	<b>Қимылды ойын: «Ұшты ұшты».</b>  <b>Мақсаты:</b> зейіндерін дамыту, байқампаздыққа, тез ойлап, тез шешім қабылдауға үйрету.  <b>Жеке жұмыс</b>  <b>Жаңылтпаңтар жаттау:</b>

<p><b>тарды қарау және басқалар)</b></p>	<p>Секіргіш жіппен жаттығу ойындары.</p> <p>Мақсаты: секіргіш жіпті алға, кері айналдыра отырып секіруге үйрету.</p> <p>Мақал-мәтел: Жері байдың-елі бай.</p> <p>Қара жерге де, қамқорлық керек.</p>	<p>Жаттығу ойыны</p> <p>Ұзындыққа секіру.</p> <p>Мақсаты: ұзындыққа секіруге жаттықтыру.</p>	<p><b>Мақсаты: қозғалыс координацияларын дамыту.</b></p> <p><b>Халық болжамы. Өрмекші бұрышқа тығылса, жел болады.</b></p>	<p>Жаттығу ойыны.</p> <p>Қозғалыстарын дамыту</p> <p>Мақсаты: секіргіш жіппен секіруге жаттықтыру.</p>	<p><b>Үйір, үйір үйректі,</b></p> <p><b>Қаз маңғаз,</b></p> <p><b>Үйірге кім үйретті? Маңғаз қаз.</b></p> <p><b>Үйір, үйір үйректі,</b></p> <p><b>Әр кез маңғаз,</b></p> <p><b>Үйірге өзім үйреттім.</b></p> <p><b>Қаз маңғаз.</b></p> <p><b>Мақсаты: сөздік қорларын байыту.</b></p> <p><b>Тыйым сөздер:</b></p> <p><b>Құс ұясын бұзба.</b></p> <p><b>Құсқа тас атпа.</b></p> <p><b>Құс жұмыртқасын сындырма.</b></p>
<p><b>Балалардың үйге қайтуы</b></p>	<p><i>Ата –аналарға кеңес</i></p> <p>Егер Сіздің балаңыз көпшіл, өз-жақындарыңыз бен бірге бөтен адамдарды жатырқамаса, ойын кезінде өздігімен ойнай білсе, мінезі ашық, өз құрдастарымен мейрімді болса мектепке келген күннен бастап – ақ үйреніп кететіне сеніңіз.</p>	<p><i>Ата –аналарға кеңес</i></p> <p>Егер Сіздің балаңыз көпшіл, өз-жақындарыңыз бен бірге бөтен адамдарды жатырқамаса, ойын кезінде өздігімен ойнай білсе, мінезі ашық, өз құрдастарымен мейрімді болса мектепке келген күннен бастап – ақ үйреніп кететіне сеніңіз.</p>	<p><i>Ата –аналарға кеңес</i></p> <p>- үйдегі жағдайда баланың өзіне - өзі қызмет етудің алғы шарттарына үйрете беріңіз: жуыну, қолын сүрту, шешіну, өз бетімен тамақтану, тамақ ішкенде қасықты пайдалану, горшокқа сұрану. Киімдері міндетті түрде өзіне ыңғайлы болуы шарт: шалбар не болмаса шорты замоксыз, белдеушесіз.</p>	<p><i>Ата –аналарға кеңес</i></p> <p>Егер Сіздің балаңыз көпшіл, өз-жақындарыңыз бен бірге бөтен адамдарды жатырқамаса, ойын кезінде өздігімен ойнай білсе, мінезі ашық, өз құрдастарымен мейрімді болса мектепке келген күннен бастап – ақ үйреніп кететіне сеніңіз.</p>	<p><i>Ата –аналарға кеңес</i></p> <p>- баламен жағымды эмоционалдық жағдайлар жасау қажет, ол көбіне ата – ана жағынан болуы қажет, мектеп туралы, оның өзіне керектігін түсіндіріп балаңызды сүйіп, аймалап, жиі оған өз мейіріміңізді көрсетіңіз. Балаңыздың көзінше мектеп туралы өзіңізді толғандыратын мәселені айтудан аулақ болыңыз.</p>

Тәрбиелеу-білім беру процесінің циклограммасы

Білім беру ұйымы № 211 А.Байтұрсынов атындағы орта мектеп

Мектепалды «Б» сыныбы

Балалардың жасы 5 жас

Жоспардың құрылу кезеңі III-апта 15 – 19 сәуір 2023-2024 оқу жылы

<b>Күн тәртібі</b>	<b>Дүйсенбі</b>	<b>Сейсенбі</b>	<b>Сәрсенбі</b>	<b>Бейсенбі</b>	<b>Жұма</b>
<b>Балаларды қабылдау</b>	Балаларды көтеріңкі көңіл-күймен қарсы алу. Балалар үшін жайлы жағдай жасау. Балаларға тәрбиешінің толық аты - жөнін атап сәлемдесуді үйрету. Баланың бүгінгі көңіл күйі, оны не қызықтыратыны туралы сұрау, баланы жеке пікірін білдіруге тарту, бүгінгі ауа райы туралы балалардың ойын білу				

Ата-аналармен немесе баланың басқа заңды өкілдерімен кеңес, әңгімелесу	Ата-аналармен әңгіме: Балалардың тазалығы жөнінде кеңес беру	Ата-аналармен әңгіме: Ата-аналарға балаларын мектепке ертерек алып келулерін ескерту.	Ата-аналармен әңгіме: Балалардың жетістік пен дәрежесі үшін емес, сол қалпында сөзсіз қабылдап жақсы көретінін сездіріңіз.	Ата-аналармен әңгіме: Ата-аналарға балалармен бірге кітап оқуды тапсыру ескерту.	Ата-аналармен әңгіме: Ата-аналарға балалармен бірге ойындар ойнауға шақыру
<b>Балалардың дербес әрекеті (аз қимылды ойындар, үстел үсті ойындары, бейнелеу іс- әрекеті, кітаптарды қарау және басқалар)</b>	<b>Үстел үсті, саусақ және т.б. ойындар.</b> <b>«Суреттерді орналастыр»</b> <b>Ойынның мақсаты:</b> заттарды топтастыруға жаттықтыру, өз бетінше тапсырманы орындауға дағдыландыру, ойлау қабілетін дамыту.	<b>Құрылыс ойындары:</b> «Еңбек құралдары», «Наубайхана құрастырамыз».	<b>Фотосуреттер қарастыру:</b> «Бидай мен қаңбақ» Фотосуретте бейнеленген ертегі желісі бойынша сурет арқылы орналастыру. «Бидай мен қаңбақ» суреті бойынша, әңгіме құрастырып айтып беруге үйрету.	«Біз дәнбіз» дикан жерге дән екті (дән сепкен қимылды көрсетеді) Сіркіреп, жаңбыр жауды (қолдарын шапалақтайды) Жер бетіне көгеріп, бидай шықты (қолдарын жоғары көтереді) Жайлап самал жел есті (қолдарын ырғайды)	<b>Үстел үсті ойыны – пазл: «Бидай»</b> Комбайнмен бидайды, Былай, былай жинайды. Қаптап ұшқан торғайдан, Оны қалай қорғайды? Қаптап ұшқан торғайдан, Оны былай қорғайды. Кіш, кіш, кіш... Қорғап қалған бидайды, Қамбаға әкеп жинайды.
<b>Ұйымдастырылған іс-әрекетке дайындық (бұдан әрі-ҰІӨ)</b>	Келіп көктем құстары Бау бақшада ән салды Оларды жас достары Ұя жасап қарсы алды.  Құстар, құстар келеді, Жерді шуға бөледі. Көктем келді деп бізге, Жақсы хабар береді.	«Ақ тілек» Адал жақсы ниетпен Бар адамға бақ тілеп. Жарып шыққан жүректен, Сөздің бәрі – Ақ тілек!	«Нанға біз тоямыз» Көктемде жерді жыртамыз, Тегістейміз тырмалап. Дәндерді оған егеміз, Жайқалып көктеп шықсын деп. Күз болғанда орамыз, Нанға біздер тоямыз.	«Көктем қандай тамаша!» Көркемдеген жер-көкті, Көктем қандай тамаша! Жерге әкеліп төсепті Алуан гүлді алаша.	«Көлбең, көлбең, көлеңкем» Көлбең, көлбең, көлеңкем, Көлбеңдеген көлеңкем. Тасып піскен бидайды. Айтшы қалай жинайды? Комбайнмен бидайды, Былай, былай жинайды. Қаптап ұшқан торғайдан, Оны қалай қорғайды? Қаптап ұшқан торғайдан, Оны былай қорғайды. Кіш, кіш, кіш... Қорғап қалған бидайды, Қамбаға әкеп жинайды.
<b>Мектепке дейінгі ұйым кестесі бойынша ҰІӨ</b>	<b>1 - ұйымдастырылған іс-әрекет</b>				
	<b>Сөйлеуді дамыту</b> <b>Міндеті</b> Монологты байланыстырып құра білу, әңгімені бірізді айту <b>Мақсаты</b> Ғарышкер мамандығы туралы түсінік беру, тілдерін дамыту	<b>Сауат ашу негіздері</b> <b>Міндеті:</b> Сөйлем туралы бастапқы түсініктерді қалыптастыру <b>Мақсаты өткен тақырыптарды пысықтау</b>	<b>Сауат ашу негіздері</b> <b>Міндеті</b> Сөйлем туралы бастапқы түсініктерді қалыптастыру <b>Мақсаты алдыңғы оқу қызметтерінде алған білімдерін пысықтау</b>	<b>Сауат ашу негіздері</b> <b>Міндеті</b> Сөйлем құрау, дауысты дыбыстардың түрлерін анықтай отырып, буынға бөлу дағдыларын жетілдіру <b>Мақсаты алдыңғы оқу қызметтерінде алған</b>	<b>Көркем әдебиет</b> <b>Міндеті:</b> Диалогтік сөйлеуді дамыту, кейіпкерлерге және олардың әрекеттеріне өз көзқарасын білдіру <b>Мақсаты</b> әдеби кейіпкерді адамгершілік ережелері тұрғысынан бағалауға

	<p>Ғ» дыбысын буын ішінде келтіріп қайталату: Ға-ға-ға – жаға. Ғи-ғи-ғи – Сағи. Ғу-ғу-ғу – бұғу. Ғы-ғы-ғы – бұғы.</p> <p>«Ғ» дыбысын сөз ішінде келтіріп қайталату: Ғалым – қолғап. Тоғай – шаңғы. Сағыз – торғай. Сағат – қағаз.</p> <p>«Қ» – «Ғ» дыбыстарын тақпақ, жұмбақ, жаңылтпаш ішінде бекіту</p> <p>Дидактикалық ойын: «Мамандықты анықта».</p> <p>Шарты: суреттер бойынша мамандық түрлерін анықтап айтады</p>	<p>Дидактикалық ойын: «Орамал тастамақ».</p> <p>Педагог дыбысты айтып, бір баланың үстеліне орамал тастайды. Бала сол дыбысқа сөз ойлап тауып, қайта педагогке лақтыруы керек.</p> <p>Мысалы: «а» алма, «о» оқ, «а» алқа «д» доп, «б» балық, «ж» жапалақ, «с»сағыз, «р» рауғаш, «у» уық, «к» кілем , «т» тарақ, «қ» қызылша, «ш» шырша, «а» асқабақ, «к» картоп, «о» ожау, «ж» жаңбыр, «ш» шәпәл, «е» елік, «н» нағашы, «г» Гүлмира, «ш» шалғы, «ш» шетка, «з» зымыран, «ф» фабрика, «ы» ыдыстар, «п» парта, «л» лақ, «э» элеватор т.б.</p>	<p>Дидактикалық ойын: «Эстафета».</p> <p>Педагог сөйлемді айтады, оны қайталайды, сөйтіп бірінші баланың алдына текше немесе кішкене зат қояды, ол дереу бірінші сөзді айтады.</p> <p>Педагог келесі балаға текше бергенде, ол екінші сөзді айтуы керек ...</p>	<p><b>білімдерін пысықтау</b></p> <p>Ойын: «Сөздер тізбегі»(доппен) Педагог балаға допты беріп сөз айтады. Бала айтылған сөздің соңғы дыбысына сөз айтып, допты әрі қарай береді. Сөзді айтқанда бастапқы және соңғы дыбысты анық айту қажет. Сөздер тізбегін айту барысында нені анық айтып, нені мұқият тындадыңдар? (Дыбысты) Мысалы: шар-радио-ожау-уылдырық-қымыз-зәкір-рауғаш-шалма-алма-алтын- нан-нар-риза-алмұрт-тас-сағат-тарақ-қасық-қант-табақ-қалам-мама-апельсин- нағашы-ыдыс-<b>семсер т.б.)</b></p>	<p>дағдыландыру</p> <p>Суретке қарап, әңгімеле. Суреттегі төлдердің көңіл күйі қандай? Көжекты қандай төлдер құттықтады? 2. Ұйқасын тап. Дамыл таппай бір мезет, Жортумен жүр ақ ... . (көжек) 3. Сен досыңның туған күніне не сыйлағың келеді? Суретін сал. 4. «Туған күніңмен құттықтаймын!» деген сөйлемді түрлі екпінде айт. Қалай айтқан дұрыс?</p>
--	--	---	---	---	--

**Үзіліс: Кеңістікті бағдарлауға арналған ойындар «Көршілеріңді ата»**

**Саусақ гимнастика жаттығулары:**

1. **Шынжыр.** Оң және сол қолдағы басбармақпен баланүйрек саусақтары түйісіп, жүзіктер секілді айқасып, шынжыр жасайды.
2. **Піл:** оң қол алақаны жайылып тұрады. Сол қол саусақтары бас бармақ пен кішкене бөбек артқы аяғы болса, баланүйрек саусақ пен шылдыр шүмек саусақ алдыңғы аяқтар, ал ортаңғы саусақ пілдің тұмсығы.
3. **Доп:** алақандар бір-бірімен жабысады. ( доп пішінін жасайды).
4. **Гүл:** қолдар, саусақтар жоғары қарайды. Алақандар айшанақпен қосыла түптері өзара жанасады. Саусақтар ашылады. Осы жаттығуларды орындай отырып, мына өлең жолдарын айтады.  
Саусақтар шынжыр болады,  
Үзілмейді тартсаң да,  
Ал, піл келіп шынжырды,  
Үзіп кетті басқанда.



**Ойын: «Көршілеріңді ата»**

**Мақсаты:** кеңістікті бағдарлауға дағдыландыру, сөздік қорларын молайту.

**Жасы:** 5-6 жас аралығы

**Қажетті заттар:** түрлі суреттер салынған қағаз беті.

**Ойын барысы:** бұл үшін әр түрлі суреттер салынған қағаз беті пайдаланылады.

**1 нұсқа:** педагог баладан қандай да бір затты атап, оның оң жағында, сол жағында, үстінде, астында не барын атауын сұрайды.


**2 нұсқа:** педагог баладан қағаздың оң жақ жоғары бұрышында ненің суреті барын, беттің ортасында ненің суреті бары, т.с.с. сұрайды.

Тұмсығымен доп іздеп,  
Ойнағысы келіп тұр.  
Достық үшін пілге мен,  
Гүл сыйлағым келіп тұр.



## 2 - ұйымдастырылған іс-әрекет

	<p><b>Қоршаған орта</b> <b>Міндеті:</b> Туған өлке, ел, Отан оның маңызы туралы білімдерін кеңейту <b>Мақсаты</b> Қазақстан – менің туған өлкем» <b>Мақсаты:</b> балаларды туған өлкесі Қазақстанның табиғатының сұлулығымен таныстыру. Туған жердің көрінісін қағазға түсіре білуге үйрету, өз еліне деген сүйіспеншілік пен патриоттыққа тәрбиелеу. Суретшінің бере білген көңіл - күйді сезіну қабілеттілігін қалыптастыру, табиғаттың әрбір құбылысы өзінше тамаша екендігін сезіну.</p> <p>Педагогтың әңгімесі: - Біздің сүйікті Отанымыз Қазақстанның кең байтақ екенін айтамыз. Созылып жатқан кең – дала, биікке аспандап көтерілген таулар,</p>	<p><b>Математика негіздері</b> <b>Міндеті:</b> Кеңістік туралы түсініктерді бекіту: заттарды кеңістікте орналастыру (сол жақта, оң жақта, жоғарыда, төменде); <b>Мақсаты</b> кеңістіктік қарым-қатынастарды орнату білігін қалыптастыру</p> <p><b>«Қайда барасың, нені табасың?» атты</b> дидактикалық ойынды ұсынады. Ойын мақсаты: ойын балаларды негізгі кеңістіктік бағыттарды (алға, артқа, оң жақ, сол жақ) анықтау және сөзбен айтуға, заттың кеңістікте орналасуын белгілеу үшін әртүрлі кеңістіктік терминдерді (іші,</p>	<p><b>Математика негіздері</b> <b>Міндеті</b> Қозғалыс бағыттары: сол жақтан оң жаққа, оң жақтан сол жаққа, жоғарыдан төменге, алға, артқа <b>Мақсаты:</b> кеңістіктік қарым-қатынастарды орнату білігін қалыптастыру</p> <p><b>Топтық жұмыс.</b> Балаларды топқа бөлу үшін педагог санамақ ұсынады. Топтардың әрқайсысына әртүрлі заттар (кестеге ұқсас) бейнеленген жұмыс парақтары таратылады. Педагог ойын жағдаятын ұйымдастырады (ойыншықтарды табуға көмектеседі). Педагог карточкадағы</p>	<p><b>Математика негіздері</b> <b>Міндеті</b> Қозғалыс бағыттары: сол жақтан оң жаққа, оң жақтан сол жаққа, жоғарыдан төменге, алға, артқа <b>Мақсаты</b> кеңістіктік қарым-қатынастарды орнату білігін қалыптастыру</p> <p>«Үстінде», «астында», ұғымдарын бекітуге педагог 4-тапсырманы орындауды ұсынады. Тапсырманы орындау алдында, практикалық жұмыс жасауға болады. Мысалы, қағаздан жапырақтар мен гүлдерді қиып, оларды бір-бірінің үстіне қояды. Жасаған жұмыстарын талқылайды. Содан кейін балалар дәптерде берілген суреттерді бояйды. «Фигура қайда жасырынды?»</p>	<p><b>Қоршаған орта</b> <b>Міндеті:</b> -Ауыл мен қала өмірінің ерекшеліктері туралы ұғымдарын байыту <b>Мақсаты</b> алалардың туған жерін сүюге тәрбиелеу, қоршаған ортаға және отанға деген сүйіспеншіліктерін арттыру. . Балалар сендер саяхатқа шыққанды ұнатасыңдарма?</p> <p>Мен сендерге сұрақ қоямын сендер жауабын айтыңдар. - Біздің мемлекетіміз қалай аталады? - Елордамыз қай қала? Дұрыс айтасындар балалар біз бүгін осы Астана қаласына саяхатқа барамыз. - Астана қаласына қандай көлікпен барғанды ұнатасындар? Олай болса балалар көзімізді</p>
--	--	--	--	--	--

	<p>асау толқынын жағаға ұрып жатқан Каспий теңізі, Балқаш көлі, өзендер мен көлдер, шулаған орман мен саябақтар. Жылдың қай мезгілі болса да, осының бәрі адам баласын толқытып қуантады. Бірақ ең негізгісі - туған табиғатымыздың әдемілігін байқай білуді үйрену, оның қайталанбас сұлулығын сезіне білу. Табиғаттың кез - келген бұрышы өзгеше жақсы. Балалар мұқият тыңдайды.</p> <p>Сондықтан суретшілер өздерінің шығармаларында қоңыр күзді, гүлдеген даланы, алғашқы қарды, қысқы саябақтардағы гүлзарларды, тағы да басқа көріністерді адам баласының қуануы мен таңқалдыру үшін бейнелейтінін білуге болады.</p> <p><b>Үш бақытым М. Мақатаев</b></p> <p><b>Ен бірінші бақытым – халқым менің</b></p> <p><b>Соған берер ойымның алтын кенін</b></p> <p><b>Ол бар болса, мен бармын, қор болмаймын.</b></p> <p><b>Қымбаттырақ алтыннан нарқым менің.</b></p> <p><b>Ал екінші бақытым – тілім менің</b></p> <p><b>Тас жүректі тіліммен тілімдедім .</b></p> <p><b>Қай кезде дүниеден түңілсем де,</b></p> <p><b>Қасиетті тіліммен түңілмедім.</b></p> <p><b>Бақытым бар үшінші-Отан деген</b></p>	<p>үсті, арты, асты және т.б.) пайдалануға жаттықтыру үшін жүргізеді.</p> <p>Ойын барысы. Педагог ойыншықтарды бөлменің әр жеріне тығып қояды. Мысалы: ойын барысы бойынша көзделген орналасу орнының оң жағында аюды, сол жағында шакафтың артына қуыршақты, кілемнің алдына допты, артына мәшинені. Ойынды бастаудан бұрын педагог балаларға бөлмеде тығылған ойыншықтарды табатындарын хабарлайды. Балалардың бірін шақырып алып, педагог оған былай дейді:</p> <p>Оң жаққа барсаң, аюды табасың, Сол жаққа барсаң, қуыршақты табасың. Алға қарай жүрсең, допты табасың, Артқа қарай жүрсең, мәшинені табасың. Қайда барғың келеді? Бала ойыншықты табады. Ойын 3-4 рет қайталанады. Бала бағытты ауызша атайды және жасырылған ойыншықты іздейді. Ойын жағдаятына тартылады. Термин сөздерді атайды, заттарды табады. Балалар ойынға қызығушылық танытады</p>	<p>суреттің орналасуын айтады, мысалы, жоғарғы сөренің оң жағы. Балалар осы жерде бейнеленген затты атайды. Оған керісінше затты атайды, балалар оның да орналасуын атайды</p> 	<p>дидактикалық ойыны Педагог елестетілген шаршының бұрыштары мен қабырғалары және оның ортасында еденге ойыншықтарды жайып қояды. Жетекші бала кез келген ойыншықты шаршыдан алып, басқа балалардан қай заттың артында, алдыңғы жағында, оң жағында және т.б. орналасқандығын атауға шақырады. Балалар фигураны атамай, оның орналасуын сипаттайды</p>	<p>жұмып, екі қолымызды жайып, өзімізді ұшақта отырғандай сезінейік.</p> <p>Әуен қойылады.</p> <p>Астана арман қала Бағы бір жанған қала Тұрады ол жап-жас болып Мен үлкен болғанда да. Ал балалар көздерімізді ашамыз міне арман қала Астанаға да келіп жеттік. Ендеше Астана қаласының көрікті жерлерімен танысайық. Ақ орда -Елбасшымыз шетелден келген қонақтарды қабылдап, мәжілістер мен ресми жиындар өткізетін орын. Бәйтерек -Қазақстан мемлекетінің символы. Дүние жүзінде теңдесі жоқ, бірегей сәулетті ғимарат. Мұнда келушілер шыны шарда орналасқан жарық әрі кең көру зальна понарамалық лифт арқылы көтеріледі. Биіктігі 97м. Мынау Бейбітшілік және келісім сарайы. «Нұр-Астана» мешіті. Қазақстан мен Татарстан Елбасылары қол жеткізген келісімге сәйкес бой көтерген Алланың үйі.</p>
--	--	---	--	---	---


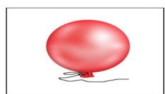
	<p><b>Құдай десе кім десе, Отан дер ем</b></p> <p><b>Оты сөнген жалғанда жан барсын ба?</b></p> <p><b>Ойланбай-ақ кел дағы отал менен.</b></p> <p>Балаларға қазақ даласының көркемдігін, қазақ халқының киіз үйін, жайлауды қағазға бояу арқылы салдыруды ұсынады. Әр түрлі бояуларды таңдауды, қағаз бетіне дұрыс орналастыруды бақылайды. Балалар шығармалар туралы, туған өлкенің табиғатты туралы әңгімелеп береді.</p>				
--	---	--	--	--	--

**Үзіліс: Қимылды ойындар «Әуедегі атыс»**

**ПСИХОЛОГИЯЛЫҚ ОЙЫНДАР**

**Мен қандай адаммын ?**

**Мақсаты:** Топта жұмыс жүргізу үшін жағымды ахуал орнату, қарым - қатынастың белсенді стилін және кері байланыс немесе алу тәсілдерін меңгеру;  
Әр қатысушы өзінің жағымды , жағымсыз қасиеттерін айтады . Сол бойынша қорытынды жүргізіледі .



**Ойын:** «Әуедегі атыс» қимылды ойыны  
**Мақсаты:** Топпен қарым-қатынасты нығайту, тез қимылдау.  
**Ойынның шарты:** Бұл сайыста оқушыларды екі топқа тең бөлесіз. 1-топқа бірыңғай қызыл түс (өз қалауыңыз бойынша да таңдауға болады), 2-топқа жасыл түсті үрленген шар беріп, екі команданың арасын түзу сызық етіп бормен сызып қоясыз. Музыка ырғағымен екі команда өз шарларын қарсылас команда жаққа лақтыру керек. Қай топ жылдам сол жеңіске жетеді.


**3 - ұйымдастырылған іс-әрекет**

<p><b>Қазақ тілі</b> <b>Міндеті:</b> - Азық-түлік өндірудегі тұрмыстық кәсібімен жабдықтау <b>Мақсаты</b> тапқақты зейін қойып тыңдауға, оның ішінен таныс сөздерді табуға жаттықтыру  <b>Ойын «Асханада».</b> Педагог асхана туралы</p>	<p><b>Қазақ тілі</b> <b>Міндеті</b> - Туыстық қарым-қатынасты («бауыр», «немере», «шөбере», «ағайын», «туысқан», «жеті ата») білдіретін сөздерді үйрету <b>Мақсаты</b> Туыстық қарым-қатынасты түсіндіру  <b>Бір үйде біз нешеуіміз?</b></p>	<p><b>Сөйлеуді дамыту</b> <b>Міндеті:</b> - Түбірлес сөздерді жасау және қолдана білу <b>Мақсаты</b> Балаларға жайлау өлеңінің мазмұнын түсіндіру  –Қандай үй жануарларын білесіңдер? –Оларды неге үй жануарлары деп атаймыз? –Үй жануарларының адамдарға пайдасы бар ма?</p>	<p><b>Көркем әдебиет</b> <b>Міндеті:</b> Диалогтік сөйлеуді дамыту, кейіпкерлерге және олардың әрекеттеріне өз көзқарасын білдіру <b>Мақсаты</b> әдеби кейіпкерді адамгершілік ережелері тұрғысынан бағалауға дағдыландыру  Педагог балаларға жұмбақ жасырады. Көлеңкесінен қорқып, безектейді,</p>	<p><b>Шығармашылық бейнелеу әрекеті</b> <b>Міндеті:</b> - Қазақ халқының сәндік өнері бойынша сурет салу, көлемді пішіндерді безендеруге үйрету - Заттардың ұзын және қысқа, жуан және жіңішке белгілерін көрсете білу, бөліктердің салыстырмалы көлемдерін сақтау -- ойдан әртүрлі бейнелерді, қатпарланып бүктелген қағаздан бірдей бірнеше пішіндерді және</p>
--	--	---	---	---

	<p>түсініктеме береді: Асханада аспаз жұмыс істейді. Аспаз тамақ пісіреді. Асханада адамдар тамақ ішеді. Балалар кезекпен аспаз болады. Балалар тағамға (өздеріне таныс күнделікті тағамдар) тапсырыс береді. Аспаз ол тағамға қажетті азық түлікті таңдап алып атайды. Мысалы: – Мен палау жеймін. Палау беріңізші. (Аспаз ет, сәбіз, пияз, күріш суреттерін тауып атайды). – Рақмет. Палау дәмді болды</p>	<p>Кел санайық екеуміз. Бас бармағым - атам, Балан үйрек - апам, Ортан терек - әкем, Шылдыр шүмек - анам, Кішкентай бөбек - мен. Біз үйде нешеуміз?</p> <p>Ата - ана асқар тау алдымдағы Әрқашан асқақтайсың алдымда әлі Өзің берген өнеге тәрбиенмен Бақыттымыз жанұя бауырындағы Отбасы ойынын ойнату</p>	<p>–Ал осы жануарлардың төлдерін қалай атаймыз? –Төлдер ең алғашында немен қоректенеді? –Иә, дұрыс айтасындар, өз енелерінің сүтімен қоректенеді –Осы төрт түлік малдың бәрі жазда жайлауда болады. –Үй жануарлары жазда қайда болады? –Дұрыс айтасындар, жайлау – малға жайлы мекен. Жаздың күні жайлауда, Қандай жақсы ойнауға. Жүйрік желмен жарысып, Қозы, лақпен табысып, Көл бойында тынығып, Күнге күйіп, шынығып, Жүресің сен жайрандап, Кең даланы сайрандап, Жайлау, жайлау – жасыл бақ, Мәз боламыз асыр сап. –Балалар, жайлау қандай екен? –Суға шомылып, күнге күйіп шынығуға болады ма екен?</p>	<p>Ал оның баласын көжек дейді. Ол не? (Қоян) – Балалар, көжек деген не? (Қоянның төлі) – Көжек қандай болады? (Көжек кішкентай, жүні жұп-жұмсақ, сүйкімді болады) – Бүгін Ботан Қошымовтың «Ақкөжектің достары» ертегісімен танысамыз. Ертегі – әдеби жанрдың бір түрі екенін түсіндіру. Ертегіні ойдан, қиялдан шығарады. Педагог ертегіні оқып, мазмұнын ашады</p> <p>Ертегі мазмұны бойынша сұрақтар: – Ертегі ұнады ма? – Ертегі не туралы? – Ертегі қалай аталады? – Авторы кім? – Ақкөжекті туған күнімен нелер құттықтап келді? – Ақкөжектің көңіл күйі қандай болды? – Достар не істеді? – Жайлаудан Ақкөжекті құттықтауға тағы қандай төлдер келді? !</p>	<p>екіге бүктелген қағаздан симметриялы пішіндегі заттарды кию - Шығармашылық қиялды дамыту, көрнекілікке сүйене отырып, елестетуі, ойлауы бойынша қолдан бұйымдар жасай білу <b>Мақсаты</b>-сырмақтың суретін салуүмүсіндеу,жапсыру,құрастыру</p> <p><b>Топтық жұмыс</b></p>
<p><b>Үзіліс: Аз қимылды ойындар «Жалауша»</b></p>					

#### « Өкпені еріту » жаттығуы

Тып- тыныш денеңізді бос ұстап отырыңыз .Өзіңізді қаракөлеңкеде театрда отырмын деп есептеңіз Алдыңыздағы шағын сахнаға ( ең жек көретін, көргіңіз келмейтін ) сіз кешіруге тиісті адамды қойыңыз. Мейлі ол сізді қазір ренжітсін , бұрын ренжітсін ,қазір өмірде бар болсын , әлде өмірден өтіп кетті ме , оған мән бермеңіз .Көз алдыңызға елестеткенде оның жағдайы жақсы , жүзіне күлкі үйірілген жағдайда болуы керек . Оны бақытты деп біліңіз . Бірнеше минут оның жүзін анық көз алдыңызда ұстап тұрыңыз . Сонан соң барып ол бейнемен қоштасыңыз . Сіз кешірген адам кетісімен сіз өзіңізді сахнаға қойыңыз. Өзіңізді де тек жақсы жағдайда елестетіңіз . Бақытты , күлкі үйірілген жүзбен тұрыңыз . Бұл әлемдегі жақсылық барлығыңызға да тең жететінін ұғыңыз .



#### Ойын: «Жалауша»

**Ойынның мақсаты:** жарысып тез жүгіруге, қарсыласынан бұрын жалаушаны алуға жаттықтыру.

Керекті құралдар: ысқырық, жалауша, бор, таяқша.

#### Мазмұны.

Сыныптағы балалар санау арқылы екі командаға бөлінеді. Олар ойын алаңының екі шетінде қарама-қарсы сап түзеп тұрады. Ойыншылардың дәл ортасынан диаметрі 1 метрлік шеңбер сызылады. Шеңбердің ортасына жалауша тігіледі. Жалаушаның қасында қолына ысқырық ұстаған ойын жүргізуші тұрады. Ойынның басталуына белгі берілгеннен кейін әр командадағы бірінші тұрған ойыншылар тез жүгіріп келіп, жалаушаны алдымен алуға тырысады. Егер ала алса, ол ойыншы команда есебіне бір ұпай қосады.

Ал шеңберге екі бала да қатар келсе, олар өте сақ болулары керек, өйткені қай ойыншыға қарсыласының қолы бұрын тисе, оның жалаушаны алуға қақысы жоқ.

Ойын осылай бірнеше рет жүріп, жеңіске жеткен команда анықталады.

#### Ойынның ережесі.

1. Ойыншылар тұрған қатарларынан бір мезетте шығуын мұқият қадағалау қажет.
2. Шеңбердің сызығын басуға болмайды.
3. Шеңбер ішінен алған жалаушаны ойын жүргізушіге беріп, ойыншылар қайтадан тұрған орындарына жүгіріп кетеді.

#### Әдістемелік нұсқаулар.

Ойын қызықты өту үшін командаларды бір түзудің бойына тұрғызу керек. Ойын жүргізуші етіп сабаққа қатыса алмайтын оқушыларды немесе арнаулы төрешілерді тағайындауға болады.

	<p><b>Дене шынықтыру</b>  <b>Міндеті:</b> - Допты лақтыру және алға қарай жылжып, екі қолымен қағып алу (арақашықтығы 4–5 метр)  <b>Мақсаты</b> Бала ағзасының кинестикалық (қимылды сезу) және кеңістіктік (ағзаның бөліктерін сезіну) факторларын, ұсақ моториканы қалыптастыру</p> <p>«Жаңылысқан ұтылады»  «Доп» тақтайшасын көрсеткенде секіре жөнеледі, «тас» тақтайшасын көрсеткенде арқасын дөңгелетіп отыра қалады, «тырна» тақтайшасын көрсеткенде бір аяқпен тұра қалады.  Топтарға бөлініп, негізгі жаттығуларды орындау.  Қауіпсіздік ережелерін үнемі еске салып отыру керек. Топтардағы бастаушылардың дұрыс ауысып тұруын қадағалау.</p> <p>Арқанмен айналмалы жаттығулар  1.Қайтпас қайсарлар»  Арқандармен қырындап жүру.  Аяқ басы еденде, өкшелерін арқан үстіне басып, қырындап жүру.  Арқан үстіне аяғының өкшелерін қойып, аяғының басын жерге қойып, дұрыс жүруін қадағалау.</p>	<p><b>Музыка</b>  Музыка жетекшісінің жоспары бойынша жүргізіледі</p>	<p><b>Дене шынықтыру</b>  <b>Міндеті:</b> Допты жоғарыдан (алға және артқа) бір-біріне беру  <b>Мақсаты</b> - Бала ағзасының кинестикалық (қимылды сезу) және кеңістіктік (ағзаның бөліктерін сезіну) факторларын, ұсақ моториканы қалыптастыру</p> <p>3.«Мың бұралып майысқан» – арқан төмендеген сайын, арқасын артқа шалқайтып тартылған арқаннан өтіп кетуде күш сынасады.  Топтарға бөлініп, ең аласа бойы бар баламен өлшеп тартылған арқанның астынан өтеді.  Тепе-теңдікті сақтап, артқа қарай тек қана арқанның тұсына келгенде қайырылып өтуге машықтанады.</p> <p>Қимыл-козғалыс ойыны:  «Арқаннан секіру»  Ойыншылар шеңбер құрып тұрады. Шеңбердің ортасында бастаушы тұрып алып, арқанның бір ұшынан ұстап екінші ұшын жерге домалата отырып, айналдырады.  Айналдыруды баяулап, тездетіп тұрады.  Айналдырып тұрып, ойыншыларғы тигізуге тырысады. Ойыншылар аяғының дәл астына келген сәтте арқаннан секіріп, аяғын алып қашып үлгереді</p> <p>.</p>	<p><b>Дене шынықтыру</b>  <b>Міндеті:</b> - Гимнастикалық кабырғаға қарап тұрып, белінің тұсындағы тақтайшаны ұстап, алға еңкею  <b>Мақсаты</b> Допты себетке дұрыс лақтыруға, бастапқы қалыпқа тұруға, аяқты жазып барып доп лақтыруға дағдыландыру</p> <p>Себетке доп лақтыру.  Допты кеуде тұсында ұстап, төменнен доға сызады. Саусақтары жазылып, сермейді.  Баскетбол қалқанынан 2 метр қашықтықта тізбектерге тұрады.  Бастапқы қалыпқа дұрыстап тұрады. Аяқтарын тізеден аздап бүгеді. Аяқтарын иық деңгейіне қойып, бір аяғын аздап алдыға шығарады.  Денесі алдыға итеріліп, бар салмақ екі аяққа бөлінеді.  Қолдар шынтақтан аздап бүгіліп, кеуденің тұсында тұруы керек.  Допты бір орында тұрып, екі қолмен кеудеден себетке лақтырады.</p>	<p><b>Музыка</b>  Музыка жетекшісінің жоспары бойынша жүргізіледі</p>
<p><b>Серуенге дайындық</b></p>	<p>Киімдерді реттілікті сақтап дұрыс киінуге үйрету.</p>	<p>Киімдерді реттілікті сақтап дұрыс киінуге үйрету.</p>	<p>Киімдерді реттілікті сақтап дұрыс киінуге үйрету.</p>	<p>Киімдерді реттілікті сақтап дұрыс киінуге үйрету.</p>	<p>Киімдерді реттілікті сақтап дұрыс киінуге үйрету.</p>

<p><b>Серуен</b></p>	<p style="text-align: center;"><b>Сәуір</b> <b>Серуен-Бақылау №13</b> <b>Бақылау: Бұлттарды бақылау</b> <i>Мақ саты: ә лемді жалпы тү сінудің негізі ретінде жер мен аспанды біртү тас деп ү ғ ынуды қ алыптастыруды жалғ астыру</i> <b>Бақылау барысы</b> <b>Көркем сөз «Бұлт»</b> <b>Ә. Ақыпбекұлы</b> Бұлттың қайда тұрағы, Біле алмадым мұны әлі. Білерім көк аспанның Бұлт көшпелі бұлағы. <b>Тәрбиеші балаларға сұрақ береді.</b> ♦ Аспанға қарандар, не көріп тұрсындар? ♦ Бүгінгі бұлттар қандай? ♦ Қалай ойлайсындар, бүгін қар немесе жаңбыр жауады ма? ♦ Бұлт қай бағытқа жүзіп барады?</p> <p><b>Еңбек</b> Бүлдіршіндердің алаңындағы сырғанақ құрылысының орнын тазалауға көмектесу <i>Мақ саты:</i> бірлесіп жұмыс істеді, жасалған жұмыстан рахат алуды үйрету. Кішкентайларға көмектесуге дайын болуға тәрбиелеу.</p>	<p style="text-align: center;"><b>Сәуір</b> <b>Серуен-Бақылау №14</b> <b>Бақылау: Күнді бақылау</b> <i>Мақ саты: кү н энергиясының адамдар, ө сімдіктер жә не жануарлар ө міріне ә сері туралы білімдерін бекіту.</i> <b>Бақылау барысы</b> Тәрбиеші жұмбақтар жасырады: Үлкен алтын табактан, Әлемге нұр таратқан. (кү н) <i>Алауғ а оранып, Кө кке ө рлеп шығ ады. Бір айналып оралып, Кө кжиекке бұ ғ ады.</i> (кү н) Күн биікке көтерілген сайын, күн жылы әрі ұзақ болады. Күннің жылуынан қар ериді, жер жылиды. Шөптер өсе бастайды. Ағаштар бүршік жарады. *Табиғатта тағы қандай өзгерістер болады? *Күн қай жақтан шығады? *Қай жаққа батады? *Жарқырап тұрған күнге тура қарауға бола ма? *Неге? <b>Зерттеу қызметі</b> Ағаш, пластмасса, металл заттарға қол тигізіп қарау, қайсысын күн көп қыздырады? Қандай заттар тез қызады, қоңыр түсті ме, әлде ашық түсті ме? Күннің көзіне ұзақ уақыт қандай заттың көмегімен қарауға болады? <i>(қ оң ыр тү сті ә йнекпен)</i> <b>Еңбек</b> Ойын алаңы айналасындағы жолдарды тазалауға аула тазалаушыға көмектесу.. <i>Мақ саты: ү лкендерге кө мектесуге деген ынталарын дамыту.</i></p>	<p style="text-align: center;"><b>Сәуір</b> <b>Серуен-Бақылау №15</b> <b>Бақылау: Желді бақылау</b> <i>Мақ саты:</i> <i>- жел туралы тү сінктерін бекіту;</i> <i>- жел тү рлерін есте сақ тау.</i> <b>Бақылау барысы</b> Тәрбиеші балаларға жұмбақ жасырады: Ағаштарды шайқайды, Көзге көрінбейді. Шарлағанда сай-сайды, Бір сәт ерінбейді. (жел) Тәрбиеші балаларға айналаны бақылауға, ағаш бұтақтары қалай шайқалып тұрғанын байқауға ұсынады. Сұрақтар қояды: ♦ Желдің қандай түрлері болады? ♦ Жел неге соғады? Атмосферада ауа әртүрлі қызады: жылы ауа жеңіл болады, сондықтан жоғары көтеріледі, ал, суық ауа ауыр болады, ол төмен тартылады. Осыдан ауада қозғалыс пайда болады. Желдің күші жылы және суық ауаның температурасының айырмашылығына байланысты. Ауа массасы барынша тез қозғалған сайын, желдің күші де соншалықты қатты болады. Желдің бағытын анықтаумен айналысатын адамдарды метеорологтар және синоптиктер деп атайды. ♦Барынша қатты желдердің атын ата? <i>(дауыл, қ ү йын, бұ рқ асын, боран.)</i></p>	<p style="text-align: center;"><b>Сәуір</b> <b>Серуен-Бақылау №16</b> <b>Бақылау: Топырақты бақылау</b> <i>Мақ саты: торф топырағ ының қ ыртысымен таныстыру .</i> <b>Бақылау барысы</b> Біздің айналамызда шалшық көп. Ал, шалшықтар торфқа (шымтезек) бай болады. Торф-бұл әрі тыңайтқыш, әрі отын.ол қатты қызған кезде тез тұтанады. Торф дымқыл, жабысқақ, көктемде ылғал кезінде ол ауыр. Ол суды нашар өткізеді, егер ылғал торф үстімен өтсең, ол аяқкіміңе жабысып қалады. Сондықтан да бұндай соқпақпен (жолмен) жүрмеген дұрыс. Торфты атызға (жүйек) және ағаш түптеріне тыңайтқыш ретінде қосады.. <b>Зерттеу жұмысы</b> Торфтың құрғақ және ылғал кесектерін салыстыру. Құммен торфты салыстыру; Жер қыртысы қай жерде тез кебеді. <b>Еңбек</b> Ағаш түптері мен атызға торф тасу. <i>Мақ саты: торфтың пайдалы қ асиеттері туралы білімдерін тиянақ тау.</i> <b>Қимылды ойын</b> «Аққу-қаздар». <i>Мақ саты: берілген кең істікте белгі бойынша қ ашқ андарды қ уып жету, ойын шартын сақ тау.</i> <b>Жаттығу ойыны</b> Секіргіш кіппен жаттығу ойындары. <i>Мақ саты: секіргіш жіпті алғ а, кері айналдыра отырып секіруге ү йрету.</i></p>	<p style="text-align: center;"><b>Сәуір</b> <b>Серуен-Бақылау №17</b> <b>Бақылау: Жәндіктерді бақылау</b> <i>Мақ саты: «Жә ндіктер» сө зінің мағ ынасы туралы тү сінктерін тиянақ тау;</i> — Оларды тіршілік ету ерекшеліктеріне қарай салыстыра білуге үйрету. <b>Бақылау барысы</b> <b>Тәрбиеші жұмбақтар жасырады:</b> -Гүлдің нәрін жинайды, Адамға бал сыйлайды. Еңбекқорды аялайды, Еріншекті аямайды. Бұл не? (ара) -Қанды сорып сүліктей, Ызындап кеп шағады. Бұл қандай бүлік той? (маса) -Ызындап ән салып, Жұп-жұқа қанаты. Тәттіге тамсанып, Қоқысқа қонады. Бұл не? (шыбын) -Құжынаған жұмыскер, Бірлескенде тым іскер. (құмырсқа) -Тор тоқуға шебер-ақ, Бірақ киім тікпейді. Өнері де өнер-ақ, Бірақ ісі бітпейді. (өрмекші) <b>Тәрбиеші сұрақтары.</b> ♦ Жұмбақ жауаптарының шешуінде айтылғандарды бір сөзбен нелер деп атаймыз? (жәндіктер)</p>
----------------------	---	--	---	---	--

			<p>♦ Әлсіз желді қалай атайды? («самал жел» деп атайды)</p> <p>♦ Желдің ізін көруге болады ма?</p> <p><b>Зерттеу жұмысы</b> Компас арқылы желдің бағытын анықтау. Флюгердің көмегімен желдің күшін анықтау. <b>Еңбек</b> Гүл өсіретін (клумба) аланды дайындау</p> <p><i>Мақ саты: бірлесе жү мыс істей білу дағ дыларын бекіту, жү мысты бар ынтасымен орындау.</i></p>	.	<p>♦ Тағы қандай жәндіктерді білесіңдер? (<i>көб белек, құ ұ рт т.б</i>)</p> <p>♦ Қандай жәндік гүлдерді тозаңдандырады? (аралар)</p> <p>♦ Көктемде жәндіктер өмірінде қандай өзгерістер болады? (көктемде жұмыртқалардан личинкалар өсіп шығады)</p> <p>♦ Масаларды неге зиянды жәндік деп атайды? (олар әртүрлі ауруларды тасиды)</p> <p>♦ <b>Зерттеу жұмысы</b> Қанқызын тауып, оның атын атау. Құмырсқалар «соқпағын» табу, бақылау.</p>
<b>Серуеннен оралу</b>	Балалардың ұйымшылдықпен топқа оралуы киімдерін шешіп шкафтарына орналастыру	Балалардың ұйымшылдықпен топқа оралуы киімдерін шешіп шкафтарына орналастыру	Балалардың ұйымшылдықпен топқа оралуы киімдерін шешіп шкафтарына орналастыру	Балалардың ұйымшылдықпен топқа оралуы киімдерін шешіп шкафтарына орналастыру	Балалардың ұйымшылдықпен топқа оралуы киімдерін шешіп шкафтарына орналастыру
<b>Балалармен жеке жұмыс</b>	<p>Жеке жұмыс</p> <p>Жаңылтпаш айту:</p> <p>«Ала бұлт ақ па, Ақ бұлт ақ па? Ала бұлт ақ емес, Ақ бұлт ақ»</p> <p>«Анау арал қай арал, Қайыңды арал, талды арал»</p> <p>Жұмбақ:</p>	<p>Мақал-мәтел:</p> <p>Сәуір болса күн күркірер, Күн күркіресе, көк дүркірер.</p> <p>Сәуірдегі жауын-сауып тұрған сауын</p>	Қауіпсіздік ержелеріне үйрету	<p>Мақал-мәтел: Жері байдың-елі бай.</p> <p>Қара жерге де, қамқорлық керек</p>	Бағдаршамның нақты қызметін үйрету

	Етек-жеңі жиналмай, Дауыл тұрса дым қалмай, Түйдектеліп көшеді, Тоз-тоз болып өшеді. (бұлт)				
<b>Балалардың дербес әрекеті (аз қимылды, үстел үсті ойындары, бейнелеу әрекеті, кітап-тарды қарау және басқалар)</b>	Қимылды ойын «Үйсіз қоян».  Мақсаты: —бір-біріне соқтықпай жүгіре білуді үйрету;  — жылдамдыққа және шыдамдылыққа  тәрбиелеу.	Қимылды ойын «Күн мен түн».  Мақсаты:күн мен түннің айырмашылығы жайлы білімдерін тиянақтау, берілген белгі бойынша әрекет етуге баулу.  Жаттығу ойыны Орнында тұрып ұзындыққа секіру.  Мақсаты:секіре білулерін, күштері мен көз өлшемдерін дамыту.	<b>Қимылды ойын «Кім жылдам?».</b>  <b>Мақсаты: жүкіруге жаттықтыру, жылдамдықтарын дамыту.</b>  <b>Жаттығу ойыны Бір-біріне доп лақтыру.</b>  <b>Мақсаты: қозғалыс координацияларын дамыту.</b>  <b>Халық болжамы. Өрмекші бұрышқа тығылса, жел болады.</b>	Қимылды ойын  «Аққу-қаздар».  Мақсаты: берілген кеңістікте белгі бойынша қашқандарды қуып жету, ойын шартын сақтау.  Жаттығу ойыны  Секіргіш жіппен жаттығу ойындары.  Мақсаты: секіргіш жіпті алға, кері айналдыра отырып секіруге үйрету	<b>Қимылды ойын «Аюлар мен аралар».</b>  <b>Мақсаты: кеңістікте жүкіру, ұстап алуға, ұстатпауға тырысу. Ептілікке, жылдамдыққа баулу.</b>  <b>Жаттығу ойыны: Қимылдарын дамыту.</b>  <b>Мақсаты: жүкіру техникаларын жақсарту.</b>  <b>Халық болжамы: күзде құмырсқа илеуі биік болса, қыс ұзақ әрі қатты болады.</b>
<b>Балалардың үйге қайтуы</b>	<i>Ата –аналарға кеңес</i>  Егер Сіздің балаңыз көпшіл, өз-жақындарыңыз бен бірге бөтен адамдарды жатырқамаса, ойын кезінде өздігімен ойнай білсе, мінезі ашық балалар қатарына жатады	<i>Ата –аналарға кеңес</i>  Егер Сіздің балаңыз көпшіл, өз-жақындарыңыз бен бірге бөтен адамдарды жатырқамаса, ойын кезінде өздігімен ойнай білсе, мінезі ашық, өз құрдастарымен тату ойнауға шақыру	<i>Ата –аналарға кеңес</i>  - үйдегі жағдайда балаңыз өзіне -өзі қызмет етудің алғы шарттарына үйрете беріңіз: жуыну, қолын сұрту, шешіну, өз бетімен жасауды қадағалау	<i>Ата –аналарға кеңес</i>  Егер Сіздің балаңыз көпшіл, өз-жақындарыңыз бен бірге бөтен адамдарды жатырқамаса, ойын кезінде өздігімен ойнай білсе, мінезі ашық, өз құрдастарымен мейрімді болса мектепке келген күннен бастап – ақ үйреніп кететіне сеніңіз.	<i>Ата –аналарға кеңес</i>  - баламен жағымды эмоционалдық жағдайлар жасау қажет, ол көбіне ата – ана жағынан болуы қажет, мектеп туралы, оның өзіне керектігін түсіндіру

--	--	--	--	--	--

Тәрбиелеу-білім беру процесінің циклограммасы

Білім беру ұйымы Балтабай Адамбаев тірек орта мектебі  
 Мектепалды даярлық О «а» сыныбы  
 Балалардың жасы 5 жас  
 Жоспардың құрылу кезеңі 1V-апта 22 – 26 сәуір 2022-2023 оқу жылы

Күн тәртібі	Дүйсенбі	Сейсенбі	Сәрсенбі	Бейсенбі	Жұма
<b>Балаларды қабылдау</b>	Балаларды көтеріңкі көңіл-күймен қарсы алу. Балалар үшін жайлы жағдай жасау. Балаларға тәрбиешінің толық аты - жөнін атап сәлемдесуді үйрету. Баланың бүгінгі көңіл күйі, оны не қызықтыратыны туралы сұрау, баланы жеке пікірін білдіруге тарту, бүгінгі ауа райы туралы балалардың ойын білу				
<b>Ата-аналармен немесе баланың басқа заңды өкілдерімен кеңес, әңгімелесу</b>	<b>Ата-аналармен әңгіме:</b>  Балалардың тазалығы жөнінде кеңес беру	<b>Ата-аналармен әңгіме:</b> Ата-аналарға балаларын ертеңгілік жаттығуға үлгертіп алып келулерін ескерту.	<b>Ата-аналармен әңгіме:</b>  Балалардың жетістік пен дәрежесі үшін емес, сол қалпында сөзсіз қабылдап жақсы көретініңізді сездіріңіз.	<b>Ата-аналармен әңгіме:</b>  Ата-аналарға балаларды тамақтарын тауысып жеуге үйретулерін ескерту.	<b>Ата-аналармен әңгіме:</b>  Ата-аналарға балаларды тамақтарын тауысып жеуге үйретулерін ескерту
<b>Балалардың дербес әрекеті (аз қимылды ойындар, үстел үсті ойындары, бейнелеу іс- әрекеті, кітаптарды қарау және басқалар)</b>	<b>«Әдебиет орталығы» «Тату доспыз бәріміз»</b> тақырыбында сурет арқылы жұмыс жүргізу. Суретке қарап, әңгімелер құрайды. Туыспыз біз бәріміз, Бір Отанды сүйеміз. Бақытты елде туған соң, Бақытты өмір сүреміз! Өнер орталығы: әр ұлт өкілдерінің суретін салады.	<b>Д/ойын:</b> «Керісінше айт» <b>Мақсаты:</b> Балалардың сөздік қорына антоним сөздерін енгізу (жылы-суық, ыстық- суық, жарық - қараңғы және т.б.); айналаны қоршаған ортаны терең түсіне білу.	<b>«Бауырмал халық» Боямақпен жұмыс.</b> <b>Мақсаты:</b> Қазақ халқы бауырмал халық. Біздің елімізде тұрып жатқан орыс, корей, түрі т.б. халықтар біздің жерімізден жер беріп, жылы құшақпен қарсы алған. Суретте берілген қазақ, орыс, өзбек, татар халқының ұлттық киімінің ерекшелігін айтып, сәйкес түспен бастырып, бояуды ұсынамын. Бақытты елде туған соң, Бақытты өмір сүреміз.	<b>Үстел- үсті ойын:</b> «Паздарды құрастырамыз» «Әрқашан күн сөңбесін!» <b>Мақсаты:</b> конструктормен, есептеу таяқшалармен өз еркімен құрастыру. Логикалық ойлау қабілетін дамыту. Көліктер жайлы әңгімелесу.	<b>Д/ойын: «Достық»</b> <b>Мақсаты:</b> 1 мамыр- Қазақстан халықтар бірлігі күні екенін оқушыларға жеткізу; <b>Ынтымақтыққа, достыққа, өз Отанын сүйуге, қорғауға</b> тәрбиелеу.
<b>Ертеңгілік жаттығу</b>	Таңғы жаттығу кешені № 12				

<p><b>Ұйымдастырылған іс-әрекетке дайындық (бұдан әрі-ҮІӨ)</b></p>	<p>Мнемосхемамен «Дос» туралы мақал-мәтелдер Доссыз өмір-бос. Жүз сомың болғанша, Жүз досың болсын.</p>	<p>«Достық үйін құрамыз» Дөңгелене тұрамыз, Керегені құрамыз. Уықтар боп піліп, Шаңыраққа киіліп, Достық үйін құрамыз.</p>	<p>«Болмасын еш тосқауыл» Жақсылыққа, бақытқа, Талпынған әр уақытта. Бала біткен дос, бауыр, Болмасын еш тосқауыл.</p>	<p>«Күлімде, Күн, күлімде» Күлімде, Күн, күлімде, Күлсін барлық бала шат! Берекелі бүгіндей Бейбіт болсын болашақ.</p>	<p>«Ағайынбыз бәріміз!» Ақпыз, қара, сарымыз, Ағайынбыз бәріміз. Ортақ болсын асар тау, Жеміс толы бақша- бау. Болсын жер мен су ортақ, Болсын бізге ну ортақ. Ақпыз, қара, сарымыз, Ағайынбыз бәріміз!</p>
<p><b>Мектепке дейінгі ұйым кестесі бойынша ҮІӨ</b></p>	<p><b>1 - ұйымдастырылған іс-әрекет</b></p>				
	<p><b>Сөйлеуді дамыту</b> <b>Міндеті</b> Сөйлеу әдебін, жай және жайылма сөйлемдерді қолдану дағдыларын қалыптастыру <b>Мақсаты</b> Балаларды үй жануарларына қамқор болуға тәрбиелеу</p> <p>Дидактикалық ойын: «Таңдап ал да, дауысын сал». Ойын шарты: Дәптер бойынша орындалады. Дәптердегі тапсырма орындалады. Үй жануарларының суретін таңдап алып, дауысын салып береді</p>	<p><b>Сауат ашу негіздері</b> <b>Міндеті:</b> -Сөзде түсіп қалған тиісті дыбысты табу, қандай да бір дыбысқа сөз құрау секілді тапсырмалар арқылы сөздік қорларын жаңа сөздермен толықтыру <b>Мақсаты</b> Сызбаға сәйкес сөйлем құрауға, сөздер ішінен мағынасына қарай артық сөзді таба білу дағдыларын жетілдіру.</p> <p>Педагог: Балалар, енді «Сөз жарысын» ұйымдастырайық. Мен бір тақырып айтамын сендер сол тақырыпқа байланысты ғана сөздерді буынға бөлулерің қажет. Мысалы: киімдер, гүлдер, сандар т.б. Кім көп сөз айтып, буынға бөлсе, сол жеңімпаз болады (сөз айтып, буынға бөлген балаға жұлдызша беріліп отырады). Жұлдызшаны санау арқылы жеңімпаз анықталады.</p>	<p><b>Сауат ашу негіздері</b> <b>Міндеті</b> Дыбыстық талдауды жасауды үйретуді жалғастыру <b>Мақсаты</b> дыбыстық талдауды жасауды үйретуді жалғастыру.</p> <p><b>Дидактикалық ойын:</b> <b>«Қағып ал»</b> – Мен сендерге сөздің бірінші дыбысын айқынырақ айтып, допты лақтырамын. Сендер мен айқынырақ айтқан дыбысты қайталап допты өзіме лақтырасыңдар Мысалы: ккқасқыр(қ), ееетік(е), тттүлкі(т), өөөрік(ө), бббалық(б), сссағат(с), ааалқа(а), жжжаз(ж), мммоншак(м), ккқоңыз(қ), ккқолшатыр(қ), бббілезік(б), жжжұлдызша(ж), ооотын(о), ккқарға(қ), сссазан(с), шшшахмат(ш), тттау(т), ккккерік(к), эээтеш(ә), ееесек(е), тттүйе(т), мммандарин(м), ккқкобыз(қ), сссандық(с), тттекемет(т), еееер(е), үүүзенгі(ү), ааарба(а) т ...</p>	<p><b>Сауат ашу негіздері</b> <b>Міндеті</b> -Буынға буын қосып, сөз құрауға жаттықтыру арқылы сөздік қорларын жаңа сөздермен толықтыру. <b>Мақсаты</b> Буынға буын қосып, сөз құрауға жаттықтыру арқылы сөздік қорларын жаңа сөздермен толықтыру</p> <p>Дидактикалық жаттығу: «Буындардан сөз құра» – Балалар, мен буындар айтамын сендер сөз құралатындай екінші буынды айтуларың керек. Мысалы: Мақ-та, жапа-лақ, дәп-тер, қар-топ, жыл-қы, ма-са, көбе-лек, домбы-ра, арыс-тан, қо-ян, май-мыл, жану-ар, жаң-быр, шал-бар, қыза-нақ, қырық-қабат, даң-ғыл, қоңы-рау, мек-теп, шал-қан, зымы-ран, тек-ше, теле-фон, жүл-дыз, қо-раз, қо-быз, қылқа-лам т.б. – Балалар, сендер балабақшаға келе жатқанда жолда, нелерді немесе кімдерді көресіңдер? Айтып беріңдерші</p>	<p><b>Көркем әдебиет</b> <b>Міндеті:</b> Өлеңді жатқа, мәнерлеп, интонациямен айту <b>Мақсаты</b> қазақ халқының тұрмыс-тіршілігі туралы түсінігін қалыптастыру</p> <p>Суретте жылдың қай мезгілі бейнеленген? Атасы мен немересі не туралы сөйлесіп отыр? Жайлаудан қандай жануарларды көріп тұрсың? Ата. 2. Не артық? Қоршап сыз. 3. Киіз үйдің суретін сал. 4. Жұмбақты шеш. Ұқсайтын шеңберге Қабырғасы жиылып, керіледі. Жиһазы мол кең бөлме, Төбесінен жұлдыздар көрінеді. (Киіз үй)</p>

Үзіліс:


**Дидактикалық ойын: «Кім болғым келеді?»**

Мақсаты: Мамандықтар туралы білімдерін толықтыру. Сурет бойынша қойылған сұрақтарға толық жауап беруге дағдыландыру арқылы зейіндерін дамыту. Олар қандай заттармен қолданатыны жайлы түсінік беру.

Ойынның шарты: Тәрбиеші картиналарды көрсете отырып, былай деп сұрайды, «Дәрігер не істейді? Жүргізуші не істейді? Мұғалім не істейді? Тігінші не істейді?» Балалар қай мамандық иесі екенін қандай құралдармен жұмыс істейтін жайлы айтады.

Ықтимал күрделендіру: тез ойла

Ойынның нұсқаулары: Балаларға мамандық иелерінің суреттері таратылып беріледі.



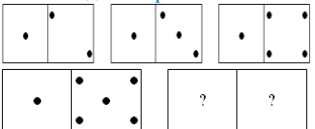
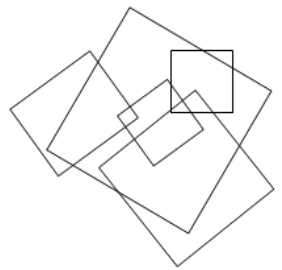

**Ойын: «Оюларды құрастыр»**

**Мақсаты:** Қазақ халқының қолданбалы сәндік өнері туралы балаларға түсінік беру. Ою-өрнектің түрлерімен таныстыру, ою-өрнектерді құрастыра білуге, түстердің үйлесімділігін үйрету. Танымдық қабілеттерін арттыру. Балалар өз елін, халқын сүйуге қазақ өнерін құрметтеуге тәрбиелеу. Ұлттық мақтаныш сезіміз ояту. Эстетикалық талғамын ұштау.

**Қолданатын көрнекіліктер:** Оюлардың қиылған суреттері

**Ойын шарты:** Қазақтың ұлттық әр түрлі оюлармен сәндік білу, оюларды құрастырып аттарын атау.

## 2 - ұйымдастырылған іс-әрекет

	<p>Қоршаған орта Міндеті: Тірі және өлі табиғаттың маңыздылығын түсіну Мақсаты Балалардың «Өлі және тірі табиғат» тақырыбында білімдерін тереңдету, қоршаған орта жайлы танымдық әрекет шындау. Балалардың ақыл — ойын, түсінігін, білімін, табиғат туралы білімін, қызығушылығын зейінін дамыту.</p> <p>Табиғат аның хаты Сәлеметсіз бе балалар! Мені барлық балалар жақсы біледі. Балалар осы «Өлі және тірі табиғатты» жайлы айтып беріңдерші, оларды зерттеп, санап, түрлерін атап, «Өлі және тірі табиғатты» жайлы қызықты ертегі әңгімелеп беріңдерші. – Ал, балалар Табиғат аның тапсырмасын орындаймызба? Тәжірибе: Ыдыстағы құмды ұлғайтқыш әйнекпен қарау. Ұсақ бір — біріне жабыспайды. Ыдыстағы құмның жел тұрғанда ұшуы. Сок ішуге арналған түтікшемен құмды үрлеу, жеңіл, жел тұрса ұшады. Ыдыстағы құмға су құю. Ыдыстағы құмға, су құйса балшыққа айналады. Тасты бақылау. Су құйса да жылтырап жата береді, түрі түсі өзгермейді, майдаланып балшыққа айналмайды, жел үрлесе де қозғалмайды. Ауыр зат. (Балалардың тәжірибе жасауы) 3) Ойын — ойнау, «Құм, тас, су. Басы «құм» дегенде әр жерде шашыраңқы болып отыру. «Тас» дегенде өз қолымен мүсін жасап тұра қалу, «су» дегенде толқын жасап қозғалу». (Балалар қимылмен көрсетеді) Табиғат туралы мақал — мәтелдер:</p>	<p>Математика негіздері Міндеті: Алған дағдылары мен білімдерін жүйелеу және бекіту Мақсаты алған дағдылары мен білімдерін жүйелеу және бекіту.</p> <p>осыған дейін не үйренгенімізді еске түсіреміз. Білімдерімізді жүйелеп көрсетеміз. Балалар жарысқа деген қызығушылықтарын көрсетеді. Топтарға бөлінеді: бірінші команда Әлияның командасы, екінші команда Сырымдікі</p> <p>тапсырма. Тақтадағы нүктелері бар жұпты — шаршылар карточкаларын қарандар. Карточкаларды қарайды жұптасу жолын анықтайды, соңғы карточканы толықтырады. – Тақтадағы фишкаларға қарандар. – Олардың ұқсастығы қандай? – Айырмашылығы неде? – Соңғы карточканы толықтыр. Балалар карточкаларды қарайды, жұптастыру принципін анықтайды, соңғы суретті салады: біріншісінде - бір нүкте, екіншісінде - 6 нүкте</p> 	<p>Математика негіздері Міндеті 10 көлемінде тура және кері санау, геометриялық пішіндер мен денелер атауын бекіту Мақсаты: алған дағдылары мен білімдерін жүйелеу және бекіту.</p> <p>Топтар хормен тура және кері санайды. Бір санды аттап санайды. Балалар дауыстап тура және кері санайды, топтар бір саннан аттап санайды</p> <p>Суретті қарандар. Неше пішін? Оларды атаңдар. Пішіндерді қарайды, шаршы екенін анықтап, санайды.</p> 	<p>Математика негіздері Міндеті Есеп шығару, заттарды салмағы бойынша салыстыру біліктерін бекіту Мақсаты алған дағдылары мен білімдерін жүйелеу және бекіту.</p> <p>Суретке қарап есептер құрастырып, мысалдар жазыңдар.</p> 	<p>Қоршаған орта Міндеті: Өсімдік жапырақтары, сабақтарының қозғалуы, гүлдердің күн шыққанда жапырақтарының ашылуы және кешке жабылуы бақылау Мақсаты Балаларға қоршаған ортадағы тірі және өлі табиғат туралы түсінік беру. Олардың бір-бірімен байланысы жайлы мағлұмат беру, танымдық әрекетін шында</p> <p>(Ыдысқа пияз отырғызу) Пияз туралы балаларға түсінік беремін. Біздің табиғат бұрышында көптеген әдемі, әсем гүлдер өсіп тұр бірақ соның ішінде денсаулыққа пайдалы пияз жоқ, сондықтан біз бүгін сендермен ыдысқа пиязды отырғызамыз деп, балаларға пиязды егу тәсілін көрсетемін. Ең алдыменен мына ыдысқа жер саламыз, одан кейін пиязды саламыз да, жермен жабамыз. Енді су құямыз, осы кезде 1-2 баланы пиязды егуге шақырамын. Көріңдер ме балалар, тірі табиғат өлі табиғатсыз өспейді. 1-2 бала шығып пияз егуге көмектеседі. Біздің пиязымыз өсу үшін не керек екен? Енді еккен пиязымызды терезенің алдына қойып, күнде кезекпен суғарып, өсуін бақылып отырамыз. Өздерін бағалау Су, жер керек. Балалар, мына шырша жай тұрған жоқ? Балалар сендердің алдарыңда жұлдызша және дөңгелек пішіндер тұр. Бүгін сабаққа өте жақсы белсенді қатыстым деген</p>
--	---	---	---	---	---

	Таза болса табиғат Аман болар адамзат. Туған жердің суы тәтті Топырағы да ыстық			бала жұлдызшаны, ал орташа қатыстым деген бала дөңгелекті шыршаға іледі. Қане балалар өздеріңді бағалап көріңдерші,- деймін. Балалар тақтада ілініп тұрған шыршаға не жұлдызшаны болмаса дөңгелекті алып іледі. Қарандаршы балалар, шыршамыз қандай әдемі болды, деймін де сұрақ – жауап арқылы оқу іс-әрекетін қортындылаймын.
--	--	--	--	---

**Үзіліс:**

**Саусақ ойыны: «Тасбақа»**

**Мақсаты:** Ұсақ моториканың қимылдары мен қолдың икемдігі бас миының құрылымының даму деңгейін көрсетеді. саусақтардың көмегі арқылы қандай да бір ұйқастырылған тарихты, тақпақтарды, ертегілерді сахналау, қолмен орындау.

**1.Тасбақа**

Тасбақа, тасбақа,

Тас астында тұрады.

Басын баяу шығарып,

Тиіссең кері тығады.



Жұдырықты түйіп, бас бармақты шығарады да, тасбақаны бейнелейді.. Өлең мазмұнына қарай саусақты кері жасырады. Осы тектес келесі өлеңдерге де қимыл жасауға болады.

**Фонетикалық жаттығулар**

**Психологиялық ойын:**

**Ойын: «Тыныштықты жақсы көретін патша»**

**Мақсаты:** Өзін - өзі одан әрі ашу, өзін - өзі тану, өзінің және айналасындағылардың психологиялық мінездемесін анықтау және талдау іскерлігін дамыту.

**Ойын шарты:**

Патша шуды жек көреді, сондықтан ханзаданың көңіл - күйін бұзбау үшін барлығымыз шуламай тыныш қозғаламыз. Патша аяқтың ұшымен жүреді, оның жүрісі жеңіл, баяу. Бұл ролді бір бала атқарады. Жүргізуші келесі сөзді айтады: «Барлық балалар, патшадан басқа бөлменің әр жеріне тұра қалады. Патша саусағын ауызына тигізіп, «Ш - ш - ш, ханзада келе жатыр!» деп, бөлмені аралай бастайды. Барлығы «қатып» қалу керек, ал патша әрқайсысын айналып шығады. Кез келген баланың қасына келіп, саусағын баланың мұрнына тигізеді. Сол бала аяқтың ұшымен патшаның артынан жүре бастайды. Келесі балаға жақындаған патша саусағын баланың мұрнына тигізеді, ол бірінші баланың соңына тұрып, аяқтың ұшымен патшаның артынан жүре бастайды. Сол тәртіппен ойын жалғаса береді. Барлық балалар патшаның артына жиналғаннан кейін, патша кез келген артындағы балаға

**Аз қимылды ойын:**

**Ойын: «Қуғыншыдан құтқару»**

**Мақсаты:** балаларға тез бұлтарып жүгіру тәсілдерін меңгерту.

**Ойын шарты:**

**Мазмұны:** Алаңда үлкен шеңбер немесе төртбұрыш сызылып, ойнайтын жер алдын ала дайындалады. Ойыншылардың арасынан санамақ арқылы бір «қуғыншы» сайланады. Ойын алаңнан шықпай, ішінде жүріп ойналады.

Мұғалімнің «Қуғыншы табылды!» деген белгісінен кейін сайланған бала қолын жоғары көтеріп: «Мен қуғыншы!» – деп айқайлайды да, балаларды қуа жөнеледі.

Қуғыншының қолы тиген ойыншы қолын жоғары көтеріп, қуғыншы болғанын білдіреді де, ойынды әрі қарай жалғастырады. Бірақ ойыншылар қуғыншыдан бір-бірін құтқаруларына болады.

Ол үшін : қашып келе жатқан ойыншы мен қуғыншы екеуінің арасынан кесіп жүгіріп өтсе;

Қашып келе жатқан ойыншыға қол тигізсе;

Қашып келе жатқан ойыншымен қол алысса, онда қуғыншы сол ойыншыны қуады.

**Ойынның ережесі:**

1. Қуғыншы қолын көтеріп: «Мен қуғыншы» деп басқаларға ескерткеннен кейін ғана ойыншыларды ұстауына болады.
2. Ойын алаңынан шығып кеткен ойыншы ойыннан шығады.

**Максаты:** Фонетикалық жаттығуды орындау барысындағы басты міндетіміз баланың нақты дыбыстарды дыбыстауы барысында дұрыс тыныс алуын және артикуляциясын қадағалау болып табылады.

1. Баудағы кім?

Ара болсаң, ызыңда

З-з-з, ж-ж-ж, з- з-з, ж-ж-ж

Жұмыс істе, тығылма.

- Ара қалай дыбыстайды?


(з- з-з) - қатты\жай



2. Жыланның ысылы.

Жылан қалай дыбыстайды?

Ыс-с—ыс-сссс....



**3. Шалқан.** Шалқан үлкен болып өсіп қалған екен. Оны көрген атай: «**О...о...о!**» деп таң қалды.



қарап, «Ш - ш - ш» дейді, сонда сол бала өз орнына тыныш, аяқ ұшымен оралады. Барлығы орнына тұрғаннан кейін ойын аяқталады. "Қисық сурет" атты суретті жаттығу өткізіліп, оң және сол жарты шарлар басымдылығын анықтауға арналған қысқаша тест, сонымен қатар оптимистік бағдарды анықтауға арналған сауалнама алынды.



Әдістемелік нұсқаулар.

Бұл ойынды ұйымдастыру үшін аланды дұрыс таңдаған жөн.

Ойыншылар жүргірген кезде бір-біріне немесе басқа заттарға соғылып қалмау үшін қадағалау керек.

Ойын қызықты өтуі үшін ойынның мазмұнына әртүрлі қосымша тапсырмалар енгізуге болады.

Бір ойында бір қуғыншы ғана емес, бірнеше қуғыншы сайлауға болады.

Ойынның педагогикалық маңызы.

Ойынның педагогикалық маңызы өте зор. Ойыншылар жолдастықты іс жүзінде көрсете алады. Достары көп болғанның пайдасын көреді. Қауіптен қорықпай, қиыншылыққа қарсы тұруға дағдыланады.

Ойын барысында ойыншылар жүгіру жаттығуларын орындау тәсілдерін жетілдіреді. Өз қимыл –қозғалысын өзгелермен үйлестіруге үйренеді. Шапшаң, епті қимылдауға жаттығады.



### 3 - ұйымдастырылған іс-әрекет

<p>Қазақ тілі Міндеті: Балалардың түрлі әрекеттерінде бір-бірімен еркін диалог құруға мүмкіндік беру,- Мақсаты ертегі кейіпкерлерінің іс-әрекеттерін, сөздерін мәнерлеп жеткізе білуге үйрету</p> <p>Балалар, аналарың нанды қайдан алады? Дүкенге нан қайдан келеді білесіңдер ме? Педагог «Нан қайдан шығады?» (М. Етекбаев) ертегісін балаларға ұсынады. Иллюстрациялар көрсетіле отырып, ертегі оқылады. Ертегі не туралы? Жаңа сөздермен таныстыру. – Мынау – сатушы. Са-ту-шы. – Мынау кім? – Мынау – сатушы. – Сатушы нан сатады. – Сатушы не істейді? – Сатушы нан сатады. – Мынау наубайшы. Нау – бай - шы. – Мынау кім? – Мынау – наубайшы. – Наубайшы нан пісіреді. – Наубайшы не пісіреді? – Наубайшы нан пісіреді. – Мынау – бидай. – Мынау не? – Мынау – бидай.</p>	<p>Қазақ тілі Міндеті - Өзінің тәжірибесіне сүйеніп, суреттер бойынша әңгіме құрастыр Мақсаты сөздік қорларын жаңа сөздермен толықтыру, үй жануарлары мен төлдерін топтай алуға жаттықтыру,</p> <p>Үнтаспадан жануарлардың дауыстары естіледі. – Балалар бұл ненің даусы? Мәтін оқу. «Адам жылқы, түйе, сиыр, қой, ешкі, ит, мысықты күтіп-баптап өсіреді. Сол үшін үй жануарлары деп аталады. Үй жануарлары адамға көп пайда келтіреді. Жылқы – көлік, оны арба мен шанаға жегеді. Жылқының сүтін ашытып, қымыз жасайды. Қымыз – сусын. Сиыр, қой, түйе, ешкінің сүті мен еті – тамақ. Қой, түйе, ешкі жүнінен киім және тағы да басқа тұрмыстық заттар жасалады». – Мәтінде қандай таныс сөздер бар? – Қой, түйе, сиыр, ешкі, жылқы. – Үй жануарларының пайдасы қандай? – Үй жануарларының еті мен сүті бізге тамақ болады. Жүнінен киім т.б. заттар жасалады. – Адамдар үй жануарларын қалай күтеді? – Адамдар қойға, түйеге, сиырға, ешкіге, жылқыға шөп, су береді</p>	<p>Сөйлеуді дамыту Міндеті: - Интонациясы бойынша сөйлемдерді (хабарлы, сұраулы, лепті) ажыратып, сөйлегенде қолдана білуді дамыту Мақсаты албан б3л3мдер3н пысықтау</p> <p>Таңдаған ертегіні сахналау</p>	<p>Көркем әдебиет Міндеті: Өлеңді жатқа, мәнерлеп, интонациямен айту Мақсаты қазақ халқының тұрмыс-тіршілігі туралы түсінігін қалыптастыру</p> <p>Киіз үйді, киіз үй ішіндегі жиһаздардың, киіз, текемет суреттерін көрсету. – Суреттен не көріп тұрсындар? – Бүгін қазақ халқының ежелгі баспанасы – киіз үй туралы әңгімелейміз. Киіз үй – ата-бабамыздан келе жатқан асыл мұра. Киіз үй көшіп-қонып жүргенге өте қолайлы. Киіз үй тегіс, су баспайтын құрғақ жерге тігіледі. Қыста жылы, жазда салқын. Үйдің жабулары киізден жасалғандықтан, «киіз үй» деп атаған. – Бүгін біз ақын Қастек Баянбайдың «Киіз үй» өлеңімен танысамыз. Өлең – әдеби жанрдың бір түрі. Айырықша сезімдерді ұйқас сөздермен суреттейді. Педагог өлеңді мәнерлеп оқып береді Өлең мазмұны бойынша сұрақтар: – Өлең саған ұнады ма? – Авторы кім? – Өлең қалай аталады? – Өлеңде не туралы айтылған? – Киіз үйдің пішіні қандай? Өлең мазмұны бойынша сұрақтар: – Өлең саған ұнады ма? – Авторы кім? – Өлең қалай аталады? – Өлеңде не туралы айтылған? – Киіз үйдің пішіні қандай?</p>	<p><b>Шығармашылық бейнелеу әрекеті</b> <b>Міндеті:</b> - - күрделі пішіндегі бірнеше заттардың көлеміндегі айырмашылықты көре білуге үйрету, әуе ұшақтары, аспан планеталары туралы білімдерін жетілдіру -- Заттардың ұзын және қысқа, жуан және жіңішке белгілерін көрсете білу, бөліктердің салыстырмалы көлемдерін сақтау - Қағаздан таныс немесе ойдан әртүрлі бейнелерді, қатпарланып бүктелген қағаздан бірдей бірнеше пішіндерді және екіге бүктелген қағаздан симметриялы пішіндегі заттарды кию - Шығармашылық қиялды дамыту, көрнекілікке сүйене отырып, елестетуі, ойлауы бойынша қолдан бұйымдар жасай білу <b>Мақсаты</b> – ұшақ суретін салу үміндеу, жапсыру, құрастыру</p> <p>Топтық жұмыс</p>
---	---	--	--	---

	<p>– Мынау – диірменші. – Мынау кім? – Мынау – диірменші. – Диірменші бидайдан ұн жасайды. – Диірменші бидайдан не жасайды? – Диірменші бидайдан ұн жасайды. – Мынау – ұн.</p>			!	
--	--	--	--	---	--

### Үзіліс:

#### **Сюжетті - рөлді ойын: «Тігінші»**

**Мақсаты:** Балалардың тіл байлығын дамыту, сурет бойынша әңгімелей білуге дағдыландыру. Балалардың коммуниктивті дағдыларын арттыру, бір - бірімен диалог арқылы сөйлесуге үйрету, есте сақтау қабілеттерін дамыту, өзіне сенімді болуға, үлкендердің еңбегін құрметтей білуге тәрбиелеу.

**Көрнекіліктер:** Киімдер, бас киімдер, тігіншіге керек заттар(ине, метр, қайшы, жіп), іс машинасы, киім үлгілері, маталар.

#### **Ойын барысы:**

Ұйымдастыру кезеңі.

Өнерім қол ұшында,

Боламын мен тігінші

Тігіншінің ішінде,

Бас бармақтай бірінші.

**Ойын: «Дұрысын тап»**

**Мақсаты:** Мамандықтарға байланысты киім үлгілерін бір - біріне үйлестіру.

**Тәрбиеші:** Балалар әр мамандық иелері өздеріне сай киім киеді. Дәрігерлер ақ қалпақ пен халат кисе, ал құрылысшылар каска мен үстеріне арнайы халат киеді. Суреттегі киім үлгісі кімге лайықты екенін табындар.

Балалар өздері ойлап, белгілей бастайды, сызады.

Тәрбиеші: Балалар аспазшы не киеді?

Шаштараз не киеді?

Балалар белгілеп береді.

- Ендеше, сендер түсінген боларсыңдар. Бұл - ойынды біз не үшін ойнағанымызды түсіндіріңдер. Бүгін біз қандай ойын ойнайтынымызды білдіңдер.

**Ойын: «Тігінші»**

**Тәрбиеші:** Балалар тігіншілер не істейді? (киім тігеді)

Бірінші киім тігу үшін киініп алуымыз керек.

Балалар рөлдерді өздері бөліп алады. Бірі тігінші, бірі киім өлшеуші, бірі үтіктеуші болып бөлінеді. Айсара өзінің көйлегін қысқартып беруін сұрайды. Диляра қайшысын алып қиып, тігіп береді. Ал Сәния болса көйлекті үтіктеп береді.

Келесі бала шалбар әкеледі. Одан қуыршаққа желетке тігеді. Ұшы жоқ қайшы болуы керек. Ойынды балалар өз қиялдары мен қалаулары бойынша әрі қарай жалғастырады. Бір - бірімен рөлдерді бөлісіп, ұйымшылдықпен ойнайды. Тәрбиеші әр уақытта балаларға көмек көрсетуі тиіс.

#### **Артикуляциялық жаттығулар:**

**Ойын: «Часы» «Сағат»**

**Мақсаты:** Тілдерінде артикуляциялық кемістігі бар балалармен үзбей күнделікті жасау арқылы біз алдымызға қойған мақсатымызға жетеміз. Сабақ үстінде, ойын кезінде қадағалап балалардың тілін дұрыс дамуына бағыт беру.

Ата – аналармен бірлесе қарым – қатынас жасай отырып ортақ мақсатымызға жетеміз.

• **«Сағат»** – тілді жіңішкертіп ұстап оңға, солға жайлап қозғау керек. Осылай санап отырып 15 - 20 рет қайталау керек.

• **«Саңырауқұлақ»** - ауызды кең ашып, тілді таңдайға жапсыра ұстап тұрып төменгі жақты басып ауызды кең ашып ұстау.

**«Дәмді тосап»**

**Мақсаты:** жалпақ тілдің ұшының жоғары көтеруін және тілді кесе (ожау) тәрізді қалыпта ұстауын үйрету.

**Қысқаша сипаттамасы:** Жалпақ тілмен жоғары ерінді жалап, ауыз қуысына кіргізу.

**Әдістемелік нұсқау.**

1. Жаттығуда орындаған кезде тек тіл жұмыс істеуін, иектің қимылдамауын қадағалау керек.

2. Тіл жалпақ болып бүйірлер ауыз бұрыштарына тиіп тұруы керек.

3. Тіл оңға - солға емес, тек төмен және жоғары қозғалу керек.

4. Егер бала жаттығуды жасай алмай жатса, «пя - пя - пя» жаттығуына оралу қажет. Бала тілін жалпақ қалпына келтірген соң шпательмен тілді жоғары ерінің үстіне қайыру керек.





#### 4 - ұйымдастырылған іс-әрекет

**Дене шынықтыру**  
**Міндеті:** - Гимнастикалық қабырғаға арқасымен сүйеніп тұрып, белінің деңгейіндегі рейкадан ұстап, аяқты кезектестіре бұғу және тік көтеру  
**Мақсаты** Гимнастикалық баспалдаққа өрмелеп, сатыдан-сатыға ауысу дағдыларын дамыту

Гимнастикалық қабырғаға қиғаш өрмелеу. Қол мен аяқтың қимылын үйлестіру.  
 Гимнастикалық қабырғамен жоғары өрмелеп, төмен қарай қиғаш түсу.  
 Қолмен сатылардан ұстап алып отырады. Сосын аяқтарын сатыларға қояды.  
 Қолды дұрыс қойып ұстау. Төрт саусақты үстінен, бас бармақты астынан қойып ұстайды.

**Музыка**  
**Міндеті:** - Музыкалық мәнерлілік құралдары мен сипатын егжей-тегжейлі ажырату қабілетін дамыту  
**Мақсаты** Музыкалық мәнерлілік құралдары мен сипатын егжей-тегжейлі ажырату қабілетін дамыту.  
 :

**Музыка тыңдау:**  
**«Көкек» (Х. Мұхамедова)**  
**Ән айту:**  
**«Көктем» (А. Жайымов)**  
**«Ғарышкер боламыз» (Ш. Мұхамеджанов)**  
**Музыкалық-ырғақтық қимылдар:**  
**«Құстар» (Т. Ломова)**  
**Билер: «Көкпар» бии («Билеп үйренейік» жинағынан)**  
**Ойындар, хороводтар:**  
**«Не қалай шақырады?» (Музыкалық-дидактикалық**

**Дене шынықтыру**  
**Міндеті:** -3-5 метр қашықтықта екі қолын жерге қойып, жүру (бір бала екінші баланы аяғынан ұстайды).  
**Мақсаты** - Қимыл әрекеттердің еркін орындалуын, себетке допты аяқты бүгіп, жаза келе дәлдеп лақтыруды, бастапқы қалыпқа дұрыс келе білуді үйрету

**Баскетбол себетіне доп лақтыру.**  
 Допты кеуде деңгейінде ұстап, балалар қолдарын өзіне қарай төмен айналдырып, сосын түзете жазып жоғары көтереді де, қолының басы мен саусақтарын ашып, итерген қимыл жасайды. Доптан көзін алмай, шынтақтарын екі жаққа жібермей, жинап ұстайды. Баскетбол қалқанынан 2,5 метр қашықтықта тізбектерге тұрады. Бастапқы қалыпқа дұрыстап тұрады. Аяқтарын

**Дене шынықтыру**  
**Міндеті:** - Екі бала жұптасып жасайды: бірінші бала қолын желкесіне қойып, шалқасынан жатып, денесін көтереді, екінші бала оның аяғына отырады (5-6 рет);  
**Мақсаты** Қимыл әрекеттердің еркін орындалуын, себетке допты аяқты бүгіп, жаза келе дәлдеп лақтыруды, бастапқы қалыпқа дұрыс келе білуді үйрету

Қимыл-қозғалыс ойыны: «Тұзақ»  
 Ойыншылар бірінің ішінде бірі орналасқан екі шеңберге тұрады. Екі шеңбер екі бағытта қозғалады. Бастаушының белгісімен екі шеңбер бір уақытта тоқтап, ішкі шеңбердегі балалар қолдарын жоғары көтеріп, «қақпа» жасайды. Сыртқы шеңбердегі балалар «қақпадан» бір кіріп, бір шығып жүреді. Бастаушы тағы белгі бергенде ішкі шеңбер

**Музыка**  
**Міндеті** - Музыкалық дыбысталуының сипаттамасына сүйене отырып, бейненің мазмұны мен музыкалық мәнерлілік элементтерімен байланыстыру  
**Мақсаты** . Музыкалық мәнерлілік құралдары мен сипатын егжей-тегжейлі ажырату қабілетін дамыту.

**Музыка тыңдау:**  
**«Көкек» (Х. Мұхамедова)**  
**Ән айту:**  
**«Көктем» (А. Жайымов)**  
**«Ғарышкер боламыз» (Ш. Мұхамеджанов)**  
**Музыкалық-ырғақтық қимылдар:**  
**«Құстар» (Т. Ломова)**  
**Билер: «Көкпар» бии**

		<b>ойын) Музыкалық аспапта ойнау:</b> <b>«Ұйықташы, бөпешім»</b> <b>(В. Агафонников)</b>	тізеден аздап бүгеді. Аяқтарын иық деңгейіне қойып, бір аяғын аздап алдыға шығарады. Денесі алдыға итеріліп, бар салмақ екі аяққа бөлінеді. Қолдар шынтақтан аздап бүгіліп, кеуденің тұсында тұруы керек. Допты бір орында тұрып, екі қолмен кеудеден себетке лақтырады.	«қакпаны» күрт жабады да, шеңбер ішінде қалып қойған балалар тұзаққа түседі. Олар енді ішкі шеңберге қосылады. Ойын осылайша жалғаса береді. Өзін-өзі уқалау: «Балақан, қандай жақсы алақан!»	<b>«Билеп үйренейік» жинағынан)</b> <b>Ойындар, хороводтар:</b> <b>«Не қалай шақырады?»</b> <b>(Музыкалық-дидактикалық ойын)</b> <b>Музыкалық аспапта ойнау:</b> <b>«Ұйықташы, бөпешім»</b> <b>(В. Агафонников)</b>
<b>Серуенге дайындық</b>	Киімдерді реттілікті сақтап дұрыс киінуге үйрету.	Киімдерді реттілікті сақтап дұрыс киінуге үйрету.	Киімдерді реттілікті сақтап дұрыс киінуге үйрету.	Киімдерді реттілікті сақтап дұрыс киінуге үйрету.	Киімдерді реттілікті сақтап дұрыс киінуге үйрету.
<b>Серуен</b>	<b>Сәуір</b> <b>Серуен-Бақылау №18</b> <b>Бақылау: Бақбақ гүлін бақылау</b> <i>Мақ саты: бақбақ гүлі туралы білімдерін тиянақ тау (гүлдеудің алғашқы кезеңіне көңіл аудару);</i> — табиғатты қорғау және сақтауға деген ынталары мен іскерліктерін қалыптастыру; — емдік өсімдіктер туралы білімдерін тиянақтау. <i>Бақ ылау барысы</i> <i>Кө ркем сө з.</i> <i>Аппақ , аппақ бақбақ тар,</i> <i>Ү лбіреген бақбақ тар,</i> <i>Құ дды киіз ақ ү йлер.</i> <i>Парашиоттен аумайды.</i> <i>Тө неді кеп жан-жақ тан,</i> <i>Сә л-пә л самал жел соқ са,</i>	<b>Сәуір</b> <b>Серуен-Бақылау №19</b> <b>Бақылау: Жолжелкенді бақылау</b> <i>Мақ саты:емдік өсімдіктер туралы түсініктерін қалыптастыруда танымдық белсенділіктерін дамытуды жалғастыру.</i> <i>Жолжелкеннің ерекшелігі мен емдік қасиеті туралы білімдерін молайту.</i> <i>Бақ ылау барысы</i> <i>Тә рбиеші ә ң гімесі</i> <i>-Жолжелкен қ азақ станның барлық жерінде өседі. Кө ше бойлап келе жатсаң жол жиегінде, ө зен бойы, шалғ ындық алқ аптарда кө птеп кездеседі.</i>	<b>Сәуір</b> <b>Серуен-Бақылау №20</b> <b>Бақылау: Жәндіктерді бақылау</b> <i>Мақ саты: «Жә ндіктер» сө зінің мағ ынасы туралы түсініктерін тиянақ тау;</i> — Оларды тіршілік ету ерекшеліктеріне қарай салыстыра білуге үйрету. <i>Бақ ылау барысы</i> <i>Тә рбиеші жұ мбақ тар жасьрады:</i> *Гүлдің нәрін жинайды, Адамға бал сыйлайды. Еңбекқорды аялайды, Еріншекті аямайды. Бұл не? (ара) *Қанды сорып сүліктей, Ызындап кеп шағады. Бұл қандай бүлік той? (маса)	<b>Сәуір</b> <b>Серуен-Бақылау №21</b> <b>Бақылау: Ауа-райын бақылау</b> <i>Мақ саты:Кө ктем мезгілінің аяғ ына қ арай ө лі табиғ аттағ ы болатын құ былыстар туралы түсініктерін қалыптастыруды жалғастыру.</i> <i>Бақ ылау барысы</i> <i>Кө ркем сө з. А.Мең дібай</i> <i>Мамыр айы келгенде,</i> <i>Дала гү лге толады.</i> <i>Жайнап барлық атырап,</i> <i>Қызық -думан болады.</i> <i>Бақ шамызда біз еккен,</i> <i>Гү л шоқ тары гү лдейді.</i> <i>Жапырақ тар сыбдырлап,</i> <i>«Қандай кө ркем, кө р»-дейді.</i>	<b>Сәуір</b> <b>Серуен-Бақылау №22</b> <b>Бақылау: Гүлзарды бақылау</b> <i>Мақ саты:</i> — Көктемгі гүлзар туралы түсініктерін кеңейту; — Өсімдіктерді күту, суғару іскерліктерін тиянақтау; — Табиғатты сүйеге, әсемдігін сезінуге тәрбиелеу. <b>Бақылау барысы</b> Тәрбиеші сұрақтар қойып, әңгімелесу жүргізеді ♦ Қандай үй гүлдерін білесіңдер? ♦ Қандай дала гүлдерін білесіңдер?

	<p><i>Тамашалап сә билер. Ақ ұлалар заулайды. Кәдімгі бақ бақ көктемнің тұңғишы.</i> <i>Халық оны «Жер күні», «денсаулық эликсирі» деп атайды. Бақ бақ көктемнің тұңғишы өсімдік. Олар көктемнің үлкен жүргінші жол бойында, егістікте, шабындық та, жаңа тың ая бастаған жерлерде өседі. Бақбақтың гүлді сабақтары жапырақсыз, ең ұшында бір ірі гүл табақшасы болады. Бақбақ басын күн қызуына қарай бұрады. Күн батқан кезде гүл жапырақтары жабылып қалады, ал, таңертең күн сәулесімен бірге ашылады. Бақбақ-тың гүл оралғысы екі қабат. Сәуір айынан қыркүйек айына дейін гүлдейді. Гүл жарып болған кезде гүлдері ұлпа үлпілдек «парашюттерге» ай-налады. Бақбақтың барлық бөлігі, әсіресе сабағы сүт сымаққа бай. Бақбақ дәрілік өсімдік. Дәрі жасау үшін бақбақтың тамырын, гүлін, жапырағын пайдаланады. Бақбақтан жасалған дәрілер тәбетті ашуға, ас қорытуға, қан қысымын түсіруге, қатты ісіктерді басуға, ыстықты түсіруге тағы басқа көптеген ауруларды емдеуге пайдаланады. Бақбақты ең қажет дәрілік өсімдік ретінде сақтап, қорғау керек. Балаларға сұрақтар. ♦ Бақбақ гүлінің түрі қандай?? ♦ Ол жылдың қай мезгілінде өдемі болып көрінеді? ♦ Бақбақтың қандай лақап аттары бар? ♦ Бақбақты неге дәрілік өсімдік дейміз? <b>Зерттеу жұмысы:</b> Бақбақтың сабағын кесіп, сүт сияқты сұйықты қарау. <b>Еңбек.</b> Гүл егілген алаң айналасын тазалау. Мақсаты: Үлкендерге көмек беруге, үлкендер еңбегін бағалауға тәрбиелеу.</i></p>	<p><i>Сондықтан да болар бұл өсімдікті «жолжелкен» деп атайтыны. Адам аяғы баспайтын жерлерде жолжелкенді кездестірмейсің. Күзде жолжелкеннің гүлдері тұңғишы шашқан кезде, ол аяқ киімге жабысып барып, басқа жерлерге дәл түсуіне байланысты, кез келген жерде өсіп шығады. Жолжелкен маусымнан қыркүйек аралығында гүлдейді. Оның жапырақтарын маусым, шілде айларында жинайды. Жолжелкен жапырағын сабағымен қоса бүлдірмей алып, көктемде кептіреді. Жолжелкеннің жапырақтары дене сыртындағы аққан қанды тоқтатуға, күйген жараға, іріңді ісікке, шиқанға қолданылады. Жолжелкеннің шырынын жәндіктер шаққан жерге, асқан ауруына, шанишуга, мұрыннан қан аққанда жәндіктерден дизентерияға пайдаланады. Балаларға сұрақтар: ♦ Мамыр айына халықта қалай атайды? (шешек айы) ♦ Өсімдіктер қай жерде бар да, қай жерде жоқ? (күннің көзі көктемнің жерде бар) ♦ Көлеңке, ылғал жерлерге әлі шөп шықпаған, неге? (өйткені ло жер әлі салқын) ♦ Мамыр айындағы жаңбырдан соң шөптерде қандай өзгерістер болады? (олар бұрынғыдан да жасылдана түседі) ♦ Мына өсіп тұрған өсімдік қалай аталады? (жолжелкен) ♦ Оны неге олай атаған?</i></p>	<p>*Ызындап ән салып, Жүп-жүк қанаты. Тәттіге тамсанып, Қоқысқа қонады. Бұл не? (шыбын) *Күжынаған жұмыскер, Бірлескенде тым іскер. (құмырсқа) *Тор тоқуға шебер-ақ, Бірақ киім тікпейді. Өнері де өнер-ақ, Бірақ ісі бітпейді. (өрмекші) <b>Тәрбиеші сұрақтары.</b> ♦ Жұмбақ жауаптарының шешуінде айтылғандарды бір сөзбен нелер деп атаймыз? (жәндіктер) ♦ Тағы қандай жәндіктерді білесіңдер? (көктем, құр т.б) ♦ Қандай жәндік гүлдерді тозандандырады? (аралар) ♦ Көктемде жәндіктер өмірінде қандай өзгерістер болады? (көктемде жұмыртқалардан личинкалар өсіп шығады) ♦ Жәндіктер қайда тіршілік етеді? (бақтарда, ағаштарда, су тоғандарда т.б.) ♦ Қандай жәндіктердің пайдасы бар? (ара, жібек құрты, құмырсқа). ♦ Қандай пайдалы жәндік орман, тоғайларды зиянды жәндіктерден қорғайды? (құмырсқа) ♦ Масаларды неге зиянды жәндік деп атайды? (олар әртүрлі ауруларды тасиды) <b>♦ Зерттеу жұмысы</b> Қанқызын тауып, оның атын атау. Құмырсқалар «соқпағын» табу, бақылау. <b>Еңбек:</b> Алаңды қоқыстардан тазалау. <i>Мақсаты: үлкендерге көмек беруге, үлкендер еңбегін қадірлеуге тәрбиелеу.</i></p>	<p>Тәрбиеші аулаға ерте көктем көрінісі бейнеленген сурет алып шығып, балалармен әңгіме өткізеді. ♦ Балалар, қараңдаршы, мына суретте жылдың қай мезгілі суреттелген?(көктем). ♦ Ал, сендер суреттен не көріп тұрсыңдар? (қараңдаршы, жер су болып жатыр, балалар құр я жасап жатыр) ♦ Қар неліктен ериді, адамдар неліктен жеңіл киінеді? (күн жылығандықтан) ♦ Ал, көктемнің бұл мезгілін қалай атаймыз? (ерте көктем) ♦ Ерте көктем мен қазіргі мамыр айындағы табиғат көнісінде, ауа- райында өзгешелік бар ма? Қандай? (балалар жауабы тыңдалады) ♦ Қазір аспан көрінісі қандай? (ашық көк) ♦ Ағаштар бейнесі қандай болды? (барлық ағаштар жапырағы жайқалып, жап-жасыл болып тұр). ♦ Қыста қар жауған кезде ауа температурасы қандай еді? ♦ Жаңбыр қандай температурада жауады? ♦ Көктемнің соңғы айында табиғатта қандай өзгерістер болды?(күн шуағы молайды, гүлдер шықты, шөптер өсті, ағаштар жасыл жапыраққа малынды). <b>Еңбек</b> Кішкентайлар алаңын қоқыстардан тазалауға көмектесу. <i>Мақсаты: кішкентайларға көмектесу, еңбекке деген құрметін арттыру.</i></p>	<p>♦ Олардың қандай айырмашылығы бар? ♦ Сендерге қандай гүлдер ұнайды? Неге? ♦ Сендердің үйлерінде гүл бар ма? Қандай? ♦ Оларды қалай күтесіңдер? ♦ Гүлді отырғызбас бұрын не істеу керек? ♦ Біздің гүлзарға отырғызғандарды топта өсіріп жатырған гүлдеріміз қалай аталады? ♦ Гүлдер жақсы өсіп, гүлдеуі үшін не істеуіміз керек? ♦ Осы кезде бізге гүлді неге аулаға отырғызғандар болмайды? ♦ Неге кейбір гүлдер көпжылдық, кейбір гүлдер бір жылдық деп аталады? <b>Еңбек</b> Гүл егетін алаңда жұмыс (тазалау, қосыту). <i>Мақсаты:</i> — Бірлесіп жұмыс істей білу іскерліктерін тиянақтау; — Гүлдердің өсуі туралы білімдерін қалыптастыру.</p>
--	--	--	---	--	--

		<p>♦Жолжелкеннің қандай көмегі бар, кім біледі?</p> <p><b>Зерттеу жұмысы</b>  Лупа арқылы жолжелкен жапырақтарын қарау, ерекшеліктерін табу.  Өгейшөппен жолжелкеннің айырмашылық-тары мен ұқсастықтарын айыру.</p> <p><b>Еңбек:</b> Ойын алаңын тазалау.  <b>Мақсаты:</b> бірлесе еңбек етуге, еңбексүйгіштікке тәрбиелеу. .</p>	.		
<b>Серуеннен оралу</b>	Балалардың ұйымшылдықпен топқа оралуы киімдерін шешіп шкафтарына орналастыру	Балалардың ұйымшылдықпен топқа оралуы киімдерін шешіп шкафтарына орналастыру	Балалардың ұйымшылдықпен топқа оралуы киімдерін шешіп шкафтарына орналастыру	Балалардың ұйымшылдықпен топқа оралуы киімдерін шешіп шкафтарына орналастыру	Балалардың ұйымшылдықпен топқа оралуы киімдерін шешіп шкафтарына орналастыру
<b>Балалармен жеке жұмыс</b>	Көктем мезгілінің белгілерін үйрету	<p>Мақал-мәтел:</p> <p>Дана көптен, дәрі шөптен.</p> <p>Құнарлы шөп, қосымша сүт</p>	Кхутем киім үлгілерін білуге үйрету	Көктем мезгіліндегі адам еңбегімен таныстыру	Көктем мезгіліндегі ауа райы құбылыстары жайлы бачидауға үйрету
<b>Балалардың дербес әрекеті (аз қимылды, үстел үсті ойындары, бейнелеу әрекеті, кітап-тарды қарау және басқалар)</b>	<p>Қимылды ойын «Өз гүлінді тап».</p> <p>Мақсаты:</p> <p>— түстерді айыра білуге, белгі бойынша әрекет етуге үйрету.</p> <p>Жаттығу ойыны. Қимылдарын дамыту</p> <p>Мақсаты:</p>	<p>Қимылды ойын: «Бәйге».</p> <p>Мақсаты: жеңіске деген құштарлықтарын арттыру, жылдамдықтарын дамыту.</p> <p>Жаттығу ойыны: Дыбыстар арқылы жүру</p> <p>Мақсаты: тепе-теңдікті сақтау, берілген дыбыс ырғағына қарай қимыл жасау.</p>	<p>Қимылды ойын «Аюлар мен аралар».</p> <p>Мақсаты: кеністікте жүкіру, ұстап алуға, ұстатпауға тырысу. Ептілікке, жылдамдыққа баулу.</p> <p>Жаттығу ойыны: Қимылдарын дамыту.</p> <p>Мақсаты: жүкіру техникаларын жақсарту.</p>	<p>Қимылды ойын «Үшінші артық».</p> <p>Мақсаты: ойын ережесін сақтап ойнауға, аңғарымпаздыққа баулу. Ұлттық ойындарға деген қызығушылықтарын арттыру.</p> <p>Жаттығу ойыны</p> <p>Қимылдарын дамыту.</p>	<p><b>Қимылды ойын «Қай топ тез жиналады?».</b></p> <p><b>Мақсаты: жүкіруге жаттықтыру.</b></p> <p><b>Жаттығу ойыны «Құлап қалма».</b></p> <p><b>Мақсаты: бөрене үстімен жүруге жаттықтыру.</b></p>

	- Қимыл белсенділіктерін арттыру; Ұзындыққа секіруге жаттықтыру.		Халық болжамы: күзде құмырсқа илеуі биік болса, қыс ұзақ әрі қатты болады	Мақсаты: —Допты берілген бағытқа қарай оң және сол қолмен лақтыруға жаттықтыру; —Қозғалыс координацияларын сақтау; Мақал-мәтел -Сәуір айы-су айы, Мамыр айы- гүл айы. -Көктемгі жауын артық болмас.	<b>Мақал-мәтел:</b>  - Әр гүлдің иісі әр басқа. -Гүл-араға, бал-балаға.  <b>Қызыл гүл көзге алыстан шалынар.</b>
<b>Балалардың үйге қайтуы</b>	<i>Ата –аналарға кеңес</i> Егер Сіздің балаңыз көпшіл, өз-жақындарыңыз бен бірге бөтен адамдарды жатырқамаса, ойын кезінде өздігімен ойнай білсе, мінезі ашық, өз құрдастарымен мейрімді болса мектепке келген күннен бастап – ақ үйреніп кететіне сеніңіз.	<i>Ата –аналарға кеңес</i> Егер Сіздің балаңыз көпшіл, өз-жақындарыңыз бен бірге бөтен адамдарды жатырқамаса, ойын кезінде өздігімен ойнай білсе, мінезі ашық, өз құрдастарымен мейрімді болса мектепке келген күннен бастап – ақ үйреніп кететіне сеніңіз.	<i>Ата –аналарға кеңес</i> - үйдегі жағдайда баланың өзіне - өзі қызмет етудің алғы шарттарына үйреге беріңіз: жуыну, қолын сүрту, шешіну, өз бетімен тамақтану, тамақ ішкенде қасықты пайдалану, горшокқа сұрану. Киімдері міндетті түрде өзіне ыңғайлы болуы шарт: шалбар не болмаса шорты замқсыз, белдеушесіз.	<i>Ата –аналарға кеңес</i> Егер Сіздің балаңыз көпшіл, өз-жақындарыңыз бен бірге бөтен адамдарды жатырқамаса, ойын кезінде өздігімен ойнай білсе, мінезі ашық, өз құрдастарымен мейрімді болса мектепке келген күннен бастап – ақ үйреніп кететіне сеніңіз.	<i>Ата –аналарға кеңес</i> - баламен жағымды эмоционалдық жағдайлар жасау қажет, ол көбіне ата – ана жағынан болуы қажет, мектеп туралы, оның өзіне керектігін түсіндіріп балаңызды сүйіп, аймалап, жиі оған өз мейіріміңізді көрсетіңіз. Балаңыздың көзінше мектеп туралы өзіңізді толғандыратын мәселені айтудан аулақ болыңыз.

Тәрбиелеу-білім беру процесінің циклограммасы

Білім беру ұйымы Балтабай Адамбаев тірек орта мектебі

Мектепалды даярлық О «а» сыныбы

Балалардың жасы 5 жас

Жоспардың құрылу кезеңі V-апта 29 – 30 сәуір 2-3 мамыр 2022-2023 оқу жылы

Күн тәртiбi	Дүйсенбi 29 сәуір	Сейсенбi 30 сәуір	Сәрсенбi 1 мамыр Бірлік мерекесі / демалыс/	Бейсенбi 2 мамыр	Жұма 3 мамыр
<b>Балаларды қабылдау</b>	Балаларды көтеріңкі көңіл-күймен қарсы алу. Балалар үшін жайлы жағдай жасау. Балаларға тәрбиешінің толық аты - жөнін атап сәлемдесуді үйрету. Баланың бүгінгі көңіл күйі, оны не қызықтыратыны туралы сұрау, баланы жеке пікірін білдіруге тарту, бүгінгі ауа райы туралы балалардың ойын білу				
<b>Ата-аналармен немесе баланың басқа заңды өкілдерімен кеңес , әңгімелесу</b>	<b>Ата-аналармен әңгіме:</b> Балалардың тазалығы жөнінде кеңес беру	<b>Ата-аналармен әңгіме:</b> Ата-аналарға балаларын ертеңгілік жаттығуға үлгертіп алып келулерін ескерту.	<b>Ата-аналармен әңгіме:</b> Балалардың жетістік пен дәрежесі үшін емес, сол қалпында сөзсіз қабылдап жақсы көретінін сездіріңіз.	<b>Ата-аналармен әңгіме:</b> Ата-аналарға балаларды тамақтарын тауысып жеуге үйретулерін ескерту.	<b>Ата-аналармен әңгіме:</b> Ата-аналарға балаларды тамақтарын тауысып жеуге үйретулерін ескерту
<b>Балалардың дербес әрекеті (аз қимылды ойындар, үстел үсті</b>	«Әдебиет орталығы» «Тату доспыз бәріміз» тақырыбында сурет арқылы жұмыс жүргізу. Суретке қарап, әңгімелер құрайды. Туыспыз біз бәріміз,	Д/ойын: «Керісінше айт» Мақсаты: Балалардың сөздік қорына антоним сөздерін енгізу (жылы-суық, ыстық- суық, жарық -	«Бауырмал халық» <b>Боямақпен жұмыс.</b> <b>Мақсаты:</b> Қазақ халқы бауырмал халық. Біздің елімізде тұрып жатқан орыс, корей, түрі т.б. халықтар біздің жерімізден жер	<b>Үстел- үсті ойын:</b> «Паздарды құрастырамыз» «Әрқашан күн сөнбесін!» <b>Мақсаты:</b> конструктормен, есептеу таяқшалармен өз	<b>Д/ойын: «Достық»</b> <b>Мақсаты:</b> 1 мамыр- Қазақстан халықтар бірлігі күні екенін оқушыларға жеткізу;

<p><b>ойындары, бейнелеу іс- әрекеті, кітаптарды қарау және басқалар)</b></p>	<p>Бір Отанды сүйеміз. Бақытты елде туған соң, Бақытты өмір сүреміз! Өнер орталығы: әр ұлт өкілдерінің суретін салады.</p>	<p>қараңғы және т.б.); айналаны қоршаған ортаны терең түсіне білу.</p>	<p>беріп, жылы құшақпен қарсы алған. Суретте берілген қазақ, орыс, өзбек, татар халқының ұлттық киімінің ерекшелігін айтып, сәйкес түспен бастырып, бояуды ұсынамын. Бақытты елде туған соң, Бақытты өмір сүреміз.</p>	<p>еркімен құрастыру. Логикалық ойлау қабілетін дамыту. Көліктер жайлы әңгімелесу.</p>	<p><b>Ынтымақтыққа, достыққа, өз Отанын сүйуге, қорғауға тәрбиелеу.</b></p>
<p><b>Ертеңгілік жаттығу</b></p>	<p><b>Таңғы жаттығу кешені № 12</b></p>				
<p><b>Ұйымдастырылған іс-әрекетке дайындық (бұдан әрі-ҰІӨ)</b></p>	<p>Мнемосхемамен «Дос» туралы мақал-мәтелдер Доссыз өмір-бос. Жүз сомың болғанша, Жүз досың болсын.</p>	<p>«Достық үйін құрамыз» Дөнгелене тұрамыз, Керегені құрамыз. Уықтар боп иіліп, Шаңыраққа киіліп, Достық үйін құрамыз.</p>	<p>«Болмасын еш тосқауыл» Жақсылыққа, бақытқа, Талпынған әр уақытта. Бала біткен дос, бауыр, Болмасын еш тосқауыл.</p>	<p>«Күлімде, Күн, күлімде» Күлімде, Күн, күлімде, Күлсін барлық бала шат! Берекелі бүгіндей Бейбіт болсын болашақ.</p>	<p>«Ағайынбыз бәріміз!» Ақпыз, қара, сарымыз, Ағайынбыз бәріміз. Ортақ болсын асар тау, Жеміс толы бақша- бау. Болсын жер мен су ортақ, Болсын бізге ну ортақ. Ақпыз, қара, сарымыз, Ағайынбыз бәріміз!</p>
<p><b>Мектепке дейінгі ұйым кестесі бойынша ҰІӨ</b></p>	<p><b>1 - ұйымдастырылған іс-әрекет</b></p>				
<p><b>Сөйлеуді дамыту</b> <b>Міндеті</b> Сөйлеу әдебін, жай және жайылма сөйлемдерді қолдану дағдыларын қалыптастыру <b>Мақсаты</b> Балаларды үй жануарларына қамқор болуға тәрбиелеу  Дидактикалық ойын: «Таңдап ал да, дауысын сал». Ойын шарты: Дәптер бойынша орындалады. Дәптердегі тапсырма орындалады. Үй жануарларының суретін таңдап алып, дауысын салып береді</p>	<p><b>Сауат ашу негіздері</b> <b>Міндеті:</b> -Сөзде түсіп қалған тиісті дыбысты табу, қандай да бір дыбысқа сөз құрау секілді тапсырмалар арқылы сөздік қорларын жаңа сөздермен толықтыру <b>Мақсаты</b> Сызбаға сәйкес сөйлем құрауға, сөздер ішінен мағынасына қарай артық сөзді таба білу дағдыларын жетілдіру.  Педагог: Балалар, енді «Сөз жарысын» ұйымдастырайық. Мен бір тақырып айтамын сендер сол тақырыпқа байланысты ғана сөздерді буынға бөлулерің қажет. Мысалы: киімдер,</p>	<p><b>Сауат ашу негіздері</b> <b>Міндеті</b> Дыбыстық талдауды жасауды үйретуді жалғастыру <b>Мақсаты</b> дыбыстық талдауды жасауды үйретуді жалғастыру.  <b>Дидактикалық ойын:</b> <b>«Қағып ал»</b> – Мен сендерге сөздің бірінші дыбысын айқынырақ айтып, допты лақтырамын. Сендер мен айқынырақ айтқан дыбысты қайталап допты өзіме лақтырасындар Мысалы: кққасқыр(қ), сеетік(е), тттүлкі(т), өөөрік(ө), бббалық(б), сссағат(с),</p>	<p><b>Сауат ашу негіздері</b> <b>Міндеті</b> -Буынға буын қосып, сөз құрауға жаттықтыру арқылы сөздік қорларын жаңа сөздермен толықтыру. <b>Мақсаты</b> Буынға буын қосып, сөз құрауға жаттықтыру арқылы сөздік қорларын жаңа сөздермен толықтыру  Дидактикалық жаттығу: «Буындардан сөз құра» – Балалар, мен буындар айтамын сендер сөз құрауылағындай екінші буынды айтуларың керек. Мысалы: Мақ-та, жапа-лақ, дәп-тер, қар-топ, жыл-қы, ма-са, көбе-лек, домбы-ра, арыс-</p>	<p><b>Көркем әдебиет</b> <b>Міндеті:</b> Өлеңді жатқа, мәнерлеп, интонациямен айту <b>Мақсаты</b> қазақ халқының тұрмыс-тіршілігі туралы түсінігін қалыптастыру  Суретте жылдың қай мезгілі бейнеленген? Атасы мен немересі не туралы сөйлесіп отыр? Жайлаудан қандай жануарларды көріп тұрсың? Ата. 2. Не артық? Қоршап сыз. 3. Киіз үйдің суретін сал. 4. Жұмбақты шеш.</p>	

		<p>гүлдер, сандар т.б. Кім көп сөз айтып, буынға бөлсе, сол жеңімпаз болады (сөз айтып, буынға бөлген балаға жұлдызша беріліп отырады). Жұлдызшаны санау арқылы жеңімпаз анықталады.</p>	<p>аалқа(а), жжжаз(ж), ммоншақ(м), ккқоңыз(к), ккқолшатыр(к), бббілезік(б), жжжұлдызша(ж), ооотын(о), ккқарға(к), сссазан(с), шшшшахмат(ш), тттау(т), кккерік(к), әәәтеш(ә), ееесек(е), тттүйе(т), мммандарин(м), ккқобыз(к), сссандық(с), тттекемет(т), ссеп(е), үүүзенгі(ү), ааарба(а) т ...</p>	<p>тан, қо-ян, май-мыл, жану-ар, жаң-быр, шал-бар, қыза-нақ, қырық-қабат, даң-ғыл, қоңы-рау, мек-теп, шал-қан, зымы-ран, тек-ше, теле-фон, жұл-дыз, қо-раз, қо-быз, қылқа-лам т.б. – Балалар, сендер балабақшаға келе жатқанда жолда, нелерді немесе кімдерді көресіңдер? Айтып беріңдерші</p>	<p>Ұқсайтын шеңберге Қабырғасы жиылып, керіледі. Жиһазы мол кең бөлме, Төбесінен жұлдыздар көрінеді. (Кііз үй)</p>
--	--	--	--	--	--

**Үзіліс:**


**Дидактикалық ойын: «Кім болғым келеді?»**

Мақсаты: Мамандықтар туралы білімдерін толықтыру. Сурет бойынша қойылған сұрақтарға толық жауап беруге дағдыландыру арқылы зейіндерін дамыту. Олар қандай заттармен қолданатыны жайлы түсінік беру.

Ойынның шарты: Тәрбиеші картиналарды көрсете отырып, былай деп сұрайды, «Дәрігер не істейді? Жүргізуші не істейді? Мұғалім не істейді? Тігінші не істейді?» Балалар қай мамандық иесі екенін қандай құралдармен жұмыс істейтін жайлы айтады.

Ықтимал күрделендіру: тез ойла

Ойынның нұсқаулары: Балаларға мамандық иелерінің суреттері таратылып беріледі.



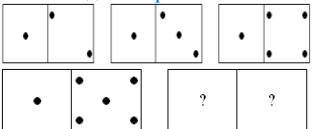
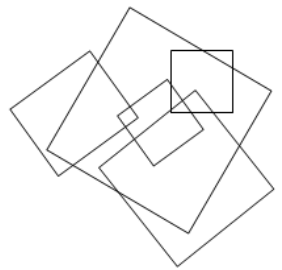

**Ойын: «Оюларды құрастыр»**

**Мақсаты:** Қазақ халқының қолданбалы сәндік өнері туралы балаларға түсінік беру. Ою-өрнектің түрлерімен таныстыру, ою-өрнектерді құрастыра білуге, түстердің үйлесімділігін үйрету. Танымдық қабілеттерін арттыру. Балалар өз елін, халқын сүйуге қазақ өнерін құрметтеуге тәрбиелеу. Ұлттық мақтаныш сезіміз ояту. Эстетикалық талғамын ұштау.

**Қолданатын көрнекіліктер:** Оюлардың қиылған суреттері

**Ойын шарты:** Қазақтың ұлттық әр түрлі оюлармен сәндік білу, оюларды құрастырып аттарын атау.

## 2 - ұйымдастырылған іс-әрекет

	<p>Қоршаған орта Міндеті: Тірі және өлі табиғаттың маңыздылығын түсіну Мақсаты Балалардың «Өлі және тірі табиғат» тақырыбында білімдерін тереңдету, қоршаған орта жайлы танымдық әрекет шындау. Балалардың ақыл — ойын, түсінігін, білімін, табиғат туралы білімін, қызығушылығын зейінін дамыту.</p> <p>Табиғат аның хаты Сәлеметсіз бе балалар! Мені барлық балалар жақсы біледі. Балалар осы «Өлі және тірі табиғатты» жайлы айтып беріңдерші, оларды зерттеп, санап, түрлерін атап, «Өлі және тірі табиғатты» жайлы қызықты ертегі әңгімелеп беріңдерші. – Ал, балалар Табиғат аның тапсырмасын орындаймызба? Тәжірибе: Ыдыстағы құмды ұлғайтқыш әйнекпен қарау. Ұсақ бір — біріне жабыспайды. Ыдыстағы құмның жел тұрғанда ұшуы. Сок ішуге арналған түтікшемен құмды үрлеу, жеңіл, жел тұрса ұшады. Ыдыстағы құмға су құю. Ыдыстағы құмға, су құйса балшыққа айналады. Тасты бақылау. Су құйса да жылтырап жата береді, түрі түсі өзгермейді, майдаланып балшыққа айналмайды, жел үрлесе де қозғалмайды. Ауыр зат. (Балалардың тәжірибе жасауы) 3) Ойын — ойнау, «Құм, тас, су. Басы «құм» дегенде әр жерде шашыраңқы болып отыру. «Тас» дегенде өз қолымен мүсін жасап тұра қалу, «су» дегенде толқын жасап қозғалу». (Балалар қимылмен көрсетеді) Табиғат туралы мақал — мәтелдер:</p>	<p>Математика негіздері Міндеті: Алған дағдылары мен білімдерін жүйелеу және бекіту Мақсаты алған дағдылары мен білімдерін жүйелеу және бекіту.</p> <p>осыған дейін не үйренгенімізді еске түсіреміз. Білімдерімізді жүйелеп көрсетеміз. Балалар жарысқа деген қызығушылықтарын көрсетеді. Топтарға бөлінеді: бірінші команда Әлияның командасы, екінші команда Сырымдікі</p> <p>тапсырма. Тақтадағы нүктелері бар жұпты — шаршылар карточкаларын қарандар. Карточкаларды қарайды жұптасу жолын анықтайды, соңғы карточканы толықтырады. – Тақтадағы фишкаларға қарандар. – Олардың ұқсастығы қандай? – Айырмашылығы неде? – Соңғы карточканы толықтыр. Балалар карточкаларды қарайды, жұптастыру принципін анықтайды, соңғы суретті салады: біріншісінде - бір нүкте, екіншісінде - 6 нүкте</p> 	<p>Математика негіздері Міндеті 10 көлемінде тура және кері санау, геометриялық пішіндер мен денелер атауын бекіту Мақсаты: алған дағдылары мен білімдерін жүйелеу және бекіту.</p> <p>Топтар хормен тура және кері санайды. Бір санды аттап санайды. Балалар дауыстап тура және кері санайды, топтар бір саннан аттап санайды</p> <p>Суретті қарандар. Неше пішін? Оларды атаңдар. Пішіндерді қарайды, шаршы екенін анықтап, санайды.</p> 	<p>Математика негіздері Міндеті Есеп шығару, заттарды салмағы бойынша салыстыру біліктерін бекіту Мақсаты алған дағдылары мен білімдерін жүйелеу және бекіту.</p> <p>Суретке қарап есептер құрастырып, мысалдар жазыңдар.</p> 	<p>Қоршаған орта Міндеті: Өсімдік жапырақтары, сабақтарының қозғалуы, гүлдердің күн шыққанда жапырақтарының ашылуы және кешке жабылуы бақылау Мақсаты Балаларға қоршаған ортадағы тірі және өлі табиғат туралы түсінік беру. Олардың бір-бірімен байланысы жайлы мағлұмат беру, танымдық әрекетін шында</p> <p>(Ыдысқа пияз отырғызу) Пияз туралы балаларға түсінік беремін. Біздің табиғат бұрышында көптеген әдемі, әсем гүлдер өсіп тұр бірақ соның ішінде денсаулыққа пайдалы пияз жоқ, сондықтан біз бүгін сендермен ыдысқа пиязды отырғызамыз деп, балаларға пиязды егу тәсілін көрсетемін. Ең алдымен мына ыдысқа жер саламыз, одан кейін пиязды саламыз да, жермен жабамыз. Енді су құямыз, осы кезде 1-2 баланы пиязды егуге шақырамын. Көріңдер ме балалар, тірі табиғат өлі табиғатсыз өспейді. 1-2 бала шығып пияз егуге көмектеседі. Біздің пиязымыз өсу үшін не керек екен? Енді еккен пиязымызды терезенің алдына қойып, күнде кезекпен суғарып, өсуін бақылып отырамыз. Өздерін бағалау Су, жер керек. Балалар, мына шырша жай тұрған жоқ? Балалар сендердің алдарыңда жұлдызша және дөңгелек пішіндер тұр. Бүгін сабаққа өте жақсы белсенді қатыстым деген</p>
--	---	---	---	---	---

	Таза болса табиғат Аман болар адамзат. Туған жердің суы тәтті Топырағы да ыстық				бала жұлдызшаны, ал орташа қатыстым деген бала дөңгелекті шыршаға іледі. Қане балалар өздеріңді бағалап көріңдерші,- деймін. Балалар тақтада ілініп тұрған шыршаға не жұлдызшаны болмаса дөңгелекті алып іледі. Қарандаршы балалар, шыршамыз қандай әдемі болды, деймін де сұрақ – жауап арқылы оқу іс-әрекетін қортындылаймын.
--	--	--	--	--	---

**Үзіліс:**

**Саусақ ойыны: «Тасбақа»**

**Мақсаты:** Ұсақ моториканың қимылдары мен қолдың икемдігі бас миының құрылымының даму деңгейін көрсетеді. саусақтардың көмегі арқылы қандай да бір ұйқастырылған тарихты, тақпақтарды, ертегілерді сахналау, қолмен орындау.

**1.Тасбақа**

Тасбақа, тасбақа,

Тас астында тұрады.

Басын баяу шығарып,

Тиіссең кері тығады.



Жұдырықты түйіп, бас бармақты шығарады да, тасбақаны бейнелейді.. Өлең мазмұнына қарай саусақты кері жасырады. Осы тектес келесі өлеңдерге де қимыл жасауға болады.

**Фонетикалық жаттығулар**

**Психологиялық ойын:**

**Ойын: «Тыныштықты жақсы көретін патша»**

**Мақсаты:** Өзін - өзі одан әрі ашу, өзін - өзі тану, өзінің және айналасындағылардың психологиялық мінездемесін анықтау және талдау іскерлігін дамыту.

**Ойын шарты:**

Патша шуды жек көреді, сондықтан ханзаданың көңіл - күйін бұзбау үшін барлығымыз шуламай тыныш қозғаламыз. Патша аяқтың ұшымен жүреді, оның жүрісі жеңіл, баяу. Бұл ролді бір бала атқарады. Жүргізуші келесі сөзді айтады: «Барлық балалар, патшадан басқа бөлменің әр жеріне тұра қалады. Патша саусағын ауызына тигізіп, «Ш - ш - ш, ханзада келе жатыр!» деп, бөлмені аралай бастайды. Барлығы «қатып» қалу керек, ал патша әрқайсысын айналып шығады. Кез келген баланың қасына келіп, саусағын баланың мұрнына тигізеді. Сол бала аяқтың ұшымен патшаның артынан жүре бастайды. Келесі балаға жақындаған патша саусағын баланың мұрнына тигізеді, ол бірінші баланың соңына тұрып, аяқтың ұшымен патшаның артынан жүре бастайды. Сол тәртіппен ойын жалғаса береді. Барлық балалар патшаның артына жиналғаннан кейін, патша кез келген артындағы балаға

**Аз қимылды ойын:**

**Ойын: «Қуғыншыдан құтқару»**

**Мақсаты:** балаларға тез бұлтарып жүгіру тәсілдерін меңгерту.

**Ойын шарты:**

**Мазмұны:** Алаңда үлкен шеңбер немесе төртбұрыш сызылып, ойнайтын жер алдын ала дайындалады. Ойыншылардың арасынан санамақ арқылы бір «қуғыншы» сайланады. Ойын алаңнан шықпай, ішінде жүріп ойналады.

Мұғалімнің «Қуғыншы табылды!» деген белгісінен кейін сайланған бала қолын жоғары көтеріп: «Мен қуғыншы!» – деп айқайлайды да, балаларды қуа жөнеледі.

Қуғыншының қолы тиген ойыншы қолын жоғары көтеріп, қуғыншы болғанын білдіреді де, ойынды әрі қарай жалғастырады. Бірақ ойыншылар қуғыншыдан бір-бірін құтқаруларына болады.

Ол үшін : қашып келе жатқан ойыншы мен қуғыншы екеуінің арасынан кесіп жүгіріп өтсе;

Қашып келе жатқан ойыншыға қол тигізсе;

Қашып келе жатқан ойыншымен қол алысса, онда қуғыншы сол ойыншыны қуады.

**Ойынның ережесі:**

1. Қуғыншы қолын көтеріп: «Мен қуғыншы» деп басқаларға ескерткеннен кейін ғана ойыншыларды ұстауына болады.
2. Ойын алаңынан шығып кеткен ойыншы ойыннан шығады.

**Максаты:** Фонетикалық жаттығуды орындау барысындағы басты міндетіміз баланың нақты дыбыстарды дыбыстауы барысында дұрыс тыныс алуын және артикуляциясын қадағалау болып табылады.

1.Баудағы кім?

Ара болсаң, ызыңда

З-з-з, ж-ж-ж, з- з-з, ж-ж-ж

Жұмыс істе, тығылма.

- Ара қалай дыбыстайды?


(з- з-з) - қатты\жай



2.Жыланның ысылы.

Жылан қалай дыбыстайды?

Ыс-с—ыс-сссс....



**3.Шалқан.** Шалқан үлкен болып өсіп қалған екен. Оны көрген атай: «**О...о...о!**» деп таң қалды.



қарап, «Ш - ш - ш» дейді, сонда сол бала өз орнына тыныш, аяқ ұшымен оралады. Барлығы орнына тұрғаннан кейін ойын аяқталады. "Қисық сурет" атты суретті жаттығу өткізіліп, оң және сол жарты шарлар басымдылығын анықтауға арналған қысқаша тест, сонымен қатар оптимистік бағдарды анықтауға арналған сауалнама алынды.



Әдістемелік нұсқаулар.

Бұл ойынды ұйымдастыру үшін аланды дұрыс таңдаған жөн.

Ойыншылар жүргірген кезде бір-біріне немесе басқа заттарға соғылып қалмау үшін қадағалау керек.

Ойын қызықты өтуі үшін ойынның мазмұнына әртүрлі қосымша тапсырмалар енгізуге болады.

Бір ойында бір қуғыншы ғана емес, бірнеше қуғыншы сайлауға болады.

Ойынның педагогикалық маңызы.

Ойынның педагогикалық маңызы өте зор. Ойыншылар жолдастықты іс жүзінде көрсете алады. Достары көп болғанның пайдасын көреді.Қауіптен қорықпай, қиыншылыққа қарсы тұруға дағдыланады.

Ойын барысында ойыншылар жүгіру жаттығуларын орындау тәсілдерін жетілдіреді. Өз қимыл –қозғалысын өзгелермен үйлестіруге үйренеді. Шапшаң, епті қимылдауға жаттығады.



### 3 - ұйымдастырылған іс-әрекет

<p>Қазақ тілі Міндеті: Балалардың түрлі әрекеттерінде бір-бірімен еркін диалог құруға мүмкіндік беру,- Мақсаты ертегі кейіпкерлерінің іс-әрекеттерін, сөздерін мәнерлеп жеткізе білуге үйрету</p> <p>Балалар, аналарың нанды қайдан алады? Дүкенге нан қайдан келеді білесіңдер ме? Педагог «Нан қайдан шығады?» (М. Етекбаев) ертегісін балаларға ұсынады. Иллюстрациялар көрсетіле отырып, ертегі оқылады. Ертегі не туралы? Жаңа сөздермен таныстыру. – Мынау – сатушы. Са-ту-шы. – Мынау кім? – Мынау – сатушы. – Сатушы нан сатады. – Сатушы не істейді? – Сатушы нан сатады. – Мынау наубайшы. Нау – бай - шы. – Мынау кім? – Мынау – наубайшы. – Наубайшы нан пісіреді. – Наубайшы не пісіреді? – Наубайшы нан пісіреді. – Мынау – бидай. – Мынау не? – Мынау – бидай.</p>	<p>Қазақ тілі Міндеті - Өзінің тәжірибесіне сүйеніп, суреттер бойынша әңгіме құрастыр Мақсаты сөздік қорларын жаңа сөздермен толықтыру, үй жануарлары мен төлдерін топтай алуға жаттықтыру,</p> <p>Үнтаспадан жануарлардың дауыстары естіледі. – Балалар бұл ненің даусы? Мәтін оқу. «Адам жылқы, түйе, сиыр, қой, ешкі, ит, мысықты күтіп-баптап өсіреді. Сол үшін үй жануарлары деп аталады. Үй жануарлары адамға көп пайда келтіреді. Жылқы – көлік, оны арба мен шанаға жегеді. Жылқының сүтін ашытып, қымыз жасайды. Қымыз – сусын. Сиыр, қой, түйе, ешкінің сүті мен еті – тамақ. Қой, түйе, ешкі жүнінен киім және тағы да басқа тұрмыстық заттар жасалады». – Мәтінде қандай таныс сөздер бар? – Қой, түйе, сиыр, ешкі, жылқы. – Үй жануарларының пайдасы қандай? – Үй жануарларының еті мен сүті бізге тамақ болады. Жүнінен киім т.б. заттар жасалады. – Адамдар үй жануарларын қалай күтеді? – Адамдар қойға, түйеге, сиырға, ешкіге, жылқыға шөп, су береді</p>	<p>Сөйлеуді дамыту Міндеті: - Интонациясы бойынша сөйлемдерді (хабарлы, сұраулы, лепті) ажыратып, сөйлегенде қолдана білуді дамыту Мақсаты албан б3л3мдер3н пысықтау</p> <p>Таңдаған ертегіні сахналау</p>	<p>Көркем әдебиет Міндеті: Өлеңді жатқа, мәнерлеп, интонациямен айту Мақсаты қазақ халқының тұрмыс-тіршілігі туралы түсінігін қалыптастыру</p> <p>Киіз үйді, киіз үй ішіндегі жиһаздардың, киіз, текемет суреттерін көрсету. – Суреттен не көріп тұрсындар? – Бүгін қазақ халқының ежелгі баспанасы – киіз үй туралы әңгімелейміз. Киіз үй – ата-бабамыздан келе жатқан асыл мұра. Киіз үй көшіп-қонып жүргенге өте қолайлы. Киіз үй тегіс, су баспайтын құрғақ жерге тігіледі. Қыста жылы, жазда салқын. Үйдің жабулары киізден жасалғандықтан, «киіз үй» деп атаған. – Бүгін біз ақын Қастек Баянбайдың «Киіз үй» өлеңімен танысамыз. Өлең – әдеби жанрдың бір түрі. Айырықша сезімдерді ұйқас сөздермен суреттейді. Педагог өлеңді мәнерлеп оқып береді Өлең мазмұны бойынша сұрақтар: – Өлең саған ұнады ма? – Авторы кім? – Өлең қалай аталады? – Өлеңде не туралы айтылған? – Киіз үйдің пішіні қандай? Өлең мазмұны бойынша сұрақтар: – Өлең саған ұнады ма? – Авторы кім? – Өлең қалай аталады? – Өлеңде не туралы айтылған? – Киіз үйдің пішіні қандай?</p>	<p><b>Шығармашылық бейнелеу әрекеті</b> <b>Міндеті:</b> - - күрделі пішіндегі бірнеше заттардың көлеміндегі айырмашылықты көре білуге үйрету, әуе ұшақтары, аспан планеталары туралы білімдерін жетілдіру -- Заттардың ұзын және қысқа, жуан және жіңішке белгілерін көрсете білу, бөліктердің салыстырмалы көлемдерін сақтау - Қағаздан таныс немесе ойдан әртүрлі бейнелерді, қатпарланып бүктелген қағаздан бірдей бірнеше пішіндерді және екіге бүктелген қағаздан симметриялы пішіндегі заттарды кию - Шығармашылық қиялды дамыту, көрнекілікке сүйене отырып, елестетуі, ойлауы бойынша қолдан бұйымдар жасай білу <b>Мақсаты</b> – ұшақ суретін салу үмүсіндеу, жапсыру, құрастыру</p> <p>Топтық жұмыс</p>
---	---	--	--	---

	<p>– Мынау – диірменші. – Мынау кім? – Мынау – диірменші. – Диірменші бидайдан ұн жасайды. – Диірменші бидайдан не жасайды? – Диірменші бидайдан ұн жасайды. – Мынау – ұн.</p>			!	
--	--	--	--	---	--

### Үзіліс:

#### **Сюжетті - рөлді ойын: «Тігінші»**

**Мақсаты:** Балалардың тіл байлығын дамыту, сурет бойынша әңгімелей білуге дағдыландыру. Балалардың коммуниктивті дағдыларын арттыру, бір - бірімен диалог арқылы сөйлесуге үйрету, есте сақтау қабілеттерін дамыту, өзіне сенімді болуға, үлкендердің еңбегін құрметтей білуге тәрбиелеу.

**Көрнекіліктер:** Киімдер, бас киімдер, тігіншіге керек заттар(ине, метр, қайшы, жіп), іс машинасы, киім үлгілері, маталар.

#### **Ойын барысы:**

Ұйымдастыру кезеңі.

Өнерім қол ұшында,

Боламын мен тігінші

Тігіншінің ішінде,

Бас бармақтай бірінші.

**Ойын: «Дұрысын тап»**

**Мақсаты:** Мамандықтарға байланысты киім үлгілерін бір - біріне үйлестіру.

**Тәрбиеші:** Балалар әр мамандық иелері өздеріне сай киім киеді. Дәрігерлер ақ қалпақ пен халат кисе, ал құрылысшылар каска мен үстеріне арнайы халат киеді. Суреттегі киім үлгісі кімге лайықты екенін табындар.

Балалар өздері ойлап, белгілей бастайды, сызады.

Тәрбиеші: Балалар аспазшы не киеді?

Шаштараз не киеді?

Балалар белгілеп береді.

- Ендеше, сендер түсінген боларсыңдар. Бұл - ойынды біз не үшін ойнағанымызды түсіндіріңдер. Бүгін біз қандай ойын ойнайтынымызды білдіңдер.

**Ойын: «Тігінші»**

**Тәрбиеші:** Балалар тігіншілер не істейді? (киім тігеді)

Бірінші киім тігу үшін киініп алуымыз керек.

Балалар рөлдерді өздері бөліп алады. Бірі тігінші, бірі киім өлшеуші, бірі үтіктеуші болып бөлінеді. Айсара өзінің көйлегін қысқартып беруін сұрайды. Диляра қайшысын алып қиып, тігіп береді. Ал Сәния болса көйлекті үтіктеп береді.

Келесі бала шалбар әкеледі. Одан қуыршаққа желетке тігеді. Ұшы жоқ қайшы болуы керек. Ойынды балалар өз қиялдары мен қалаулары бойынша әрі қарай жалғастырады. Бір - бірімен рөлдерді бөлісіп, ұйымшылдықпен ойнайды. Тәрбиеші әр уақытта балаларға көмек көрсетуі тиіс.

#### **Артикуляциялық жаттығулар:**

**Ойын: «Часы» «Сағат»**

**Мақсаты:** Тілдерінде артикуляциялық кемістігі бар балалармен үзбей күнделікті жасау арқылы біз алдымызға қойған мақсатымызға жетеміз. Сабақ үстінде, ойын кезінде қадағалап балалардың тілін дұрыс дамуына бағыт беру.

Ата – аналармен бірлесе қарым – қатынас жасай отырып ортақ мақсатымызға жетеміз.

• **«Сағат»** – тілді жіңішкертіп ұстап оңға, солға жайлап қозғау керек. Осылай санап отырып 15 - 20 рет қайталау керек.

• **«Саңырауқұлақ»** - ауызды кең ашып, тілді таңдайға жапсыра ұстап тұрып төменгі жақты басып ауызды кең ашып ұстау.

**«Дәмді тосап»**

**Мақсаты:** жалпақ тілдің ұшының жоғары көтеруін және тілді кесе (ожау) тәрізді қалыпта ұстауын үйрету.

**Қысқаша сипаттамасы:** Жалпақ тілмен жоғары ерінді жалап, ауыз қуысына кіргізу.

**Әдістемелік нұсқау.**

1. Жаттығуда орындаған кезде тек тіл жұмыс істеуін, иектің қимылдамауын қадағалау керек.

2. Тіл жалпақ болып бүйірлер ауыз бұрыштарына тиіп тұруы керек.

3. Тіл оңға - солға емес, тек төмен және жоғары қозғалу керек.

4. Егер бала жаттығуды жасай алмай жатса, «пя - пя - пя» жаттығуына оралу қажет. Бала тілін жалпақ қалпына келтірген соң шпательмен тілді жоғары ерінің үстіне қайыру керек.





#### 4 - ұйымдастырылған іс-әрекет

**Дене шынықтыру**  
**Міндеті:** - Гимнастикалық қабырғаға арқасымен сүйеніп тұрып, белінің деңгейіндегі рейкадан ұстап, аяқты кезектестіре бұғу және тік көтеру  
**Мақсаты** Гимнастикалық баспалдаққа өрмелеп, сатыдан-сатыға ауысу дағдыларын дамыту

Гимнастикалық қабырғаға қиғаш өрмелеу. Қол мен аяқтың қимылын үйлестіру.  
 Гимнастикалық қабырғамен жоғары өрмелеп, төмен қарай қиғаш түсу.  
 Қолмен сатылардан ұстап алып отырады. Сосын аяқтарын сатыларға қояды.  
 Қолды дұрыс қойып ұстау. Төрт саусақты үстінен, бас бармақты астынан қойып ұстайды.

**Музыка**  
**Міндеті:** - Музыкалық мәнерлілік құралдары мен сипатын егжей-тегжейлі ажырату қабілетін дамыту  
**Мақсаты** Музыкалық мәнерлілік құралдары мен сипатын егжей-тегжейлі ажырату қабілетін дамыту.  
 :

**Музыка тыңдау:**  
**«Көкек» (Х. Мұхамедова)**  
**Ән айту:**  
**«Көктем» (А. Жайымов)**  
**«Ғарышкер боламыз» (Ш. Мұхамеджанов)**  
**Музыкалық-ырғақтық қимылдар:**  
**«Құстар» (Т. Ломова)**  
**Билер: «Көкпар» бии («Билеп үйренейік» жинағынан)**  
**Ойындар, хороводтар:**  
**«Не қалай шақырады?» (Музыкалық-дидактикалық**

**Дене шынықтыру**  
**Міндеті:** -3-5 метр қашықтықта екі қолын жерге қойып, жүру (бір бала екінші баланы аяғынан ұстайды).  
**Мақсаты** - Қимыл әрекеттердің еркін орындалуын, себетке допты аяқты бүгіп, жаза келе дәлдеп лақтыруды, бастапқы қалыпқа дұрыс келе білуді үйрету

**Баскетбол себетіне доп лақтыру.**  
 Допты кеуде деңгейінде ұстап, балалар қолдарын өзіне қарай төмен айналдырып, сосын түзете жазып жоғары көтереді де, қолының басы мен саусақтарын ашып, итерген қимыл жасайды. Доптан көзін алмай, шынтақтарын екі жаққа жібермей, жинап ұстайды. Баскетбол қалқанынан 2,5 метр қашықтықта тізбектерге тұрады. Бастапқы қалыпқа дұрыстап тұрады. Аяқтарын

**Дене шынықтыру**  
**Міндеті:** - Екі бала жұптасып жасайды: бірінші бала қолын желкесіне қойып, шалқасынан жатып, денесін көтереді, екінші бала оның аяғына отырады (5-6 рет);  
**Мақсаты** Қимыл әрекеттердің еркін орындалуын, себетке допты аяқты бүгіп, жаза келе дәлдеп лақтыруды, бастапқы қалыпқа дұрыс келе білуді үйрету

Қимыл-қозғалыс ойыны: «Тұзақ»  
 Ойыншылар бірінің ішінде бірі орналасқан екі шеңберге тұрады. Екі шеңбер екі бағытта қозғалады. Бастаушының белгісімен екі шеңбер бір уақытта тоқтап, ішкі шеңбердегі балалар қолдарын жоғары көтеріп, «қақпа» жасайды. Сыртқы шеңбердегі балалар «қақпадан» бір кіріп, бір шығып жүреді. Бастаушы тағы белгі бергенде ішкі шеңбер

**Музыка**  
**Міндеті** - Музыкалық дыбысталуының сипаттамасына сүйене отырып, бейненің мазмұны мен музыкалық мәнерлілік элементтерімен байланыстыру  
**Мақсаты** . Музыкалық мәнерлілік құралдары мен сипатын егжей-тегжейлі ажырату қабілетін дамыту.

**Музыка тыңдау:**  
**«Көкек» (Х. Мұхамедова)**  
**Ән айту:**  
**«Көктем» (А. Жайымов)**  
**«Ғарышкер боламыз» (Ш. Мұхамеджанов)**  
**Музыкалық-ырғақтық қимылдар:**  
**«Құстар» (Т. Ломова)**  
**Билер: «Көкпар» бии**

		<b>ойын) Музыкалық аспапта ойнау:</b> <b>«Ұйықташы, бөпешім»</b> <b>(В. Агафонников)</b>	тізеден аздап бүгеді. Аяқтарын иық деңгейіне қойып, бір аяғын аздап алдыға шығарады. Денесі алдыға итеріліп, бар салмақ екі аяққа бөлінеді. Қолдар шынтақтан аздап бүгіліп, кеуденің тұсында тұруы керек. Допты бір орында тұрып, екі қолмен кеудеден себетке лақтырады.	«қакпаны» күрт жабады да, шеңбер ішінде қалып қойған балалар тұзаққа түседі. Олар енді ішкі шеңберге қосылады. Ойын осылайша жалғаса береді. Өзін-өзі уқалау: «Балақан, қандай жақсы алақан!»	<b>«Билеп үйренейік» жинағынан)</b> <b>Ойындар, хороводтар:</b> <b>«Не қалай шақырады?»</b> <b>(Музыкалық-дидактикалық ойын)</b> <b>Музыкалық аспапта ойнау:</b> <b>«Ұйықташы, бөпешім»</b> <b>(В. Агафонников)</b>
<b>Серуенге дайындық</b>	Киімдерді реттілікті сақтап дұрыс киінуге үйрету.	Киімдерді реттілікті сақтап дұрыс киінуге үйрету.	Киімдерді реттілікті сақтап дұрыс киінуге үйрету.	Киімдерді реттілікті сақтап дұрыс киінуге үйрету.	Киімдерді реттілікті сақтап дұрыс киінуге үйрету.
<b>Серуен</b>	<b>Сәуір</b> <b>Серуен-Бақылау №18</b> <b>Бақылау: Бақбақ гүлін бақылау</b> <i>Мақ саты: бақбақ гүлі туралы білімдерін тиянақ тау (гүлдеудің алғашқы кезеңіне көңіл аудару);</i> — табиғатты қорғау және сақтауға деген ынталары мен іскерліктерін қалыптастыру; — емдік өсімдіктер туралы білімдерін тиянақтау. <i>Бақ ылау барысы</i> <i>Көркем сөз.</i> <i>Аппақ, аппақ бақбақ тар,</i> <i>Үлбіреген бақбақ тар,</i> <i>Құдды киіз ақ үйлер.</i> <i>Парашиотпен аумайды.</i> <i>Төнеді кеп жан-жақтан,</i> <i>Сәл-пәл самал жел соқса,</i>	<b>Сәуір</b> <b>Серуен-Бақылау №19</b> <b>Бақылау: Жолжелкенді бақылау</b> <i>Мақ саты: емдік өсімдіктер туралы түсініктерін қалыптастыруда танымдық белсенділіктерін дамытуды жалғастыру.</i> <i>Жолжелкеннің ерекшелігі мен емдік қасиеті туралы білімдерін молайту.</i> <i>Бақ ылау барысы</i> <i>Тәрбиеші әңгімесі</i> <i>-Жолжелкен қазақстанның барлық жерінде өседі. Көше бойлап келе жатсаң жол жиегінде, өзен бойы, шалғындық алқаптарда көптеп кездеседі.</i>	<b>Сәуір</b> <b>Серуен-Бақылау №20</b> <b>Бақылау: Жәндіктерді бақылау</b> <i>Мақ саты: «Жәндіктер» сөзінің мағынасы туралы түсініктерін тиянақ тау;</i> — Оларды тіршілік ету ерекшеліктеріне қарай салыстыра білуге үйрету. <i>Бақ ылау барысы</i> <i>Тәрбиеші жұмбақтар жазырады:</i> *Гүлдің нәрін жинайды, Адамға бал сыйлайды. Еңбекқорды аялайды, Еріншекті аямайды. Бұл не? (ара) *Қанды сорып сүліктей, Ызындап кеп шағады. Бұл қандай бүлік той? (маса)	<b>Сәуір</b> <b>Серуен-Бақылау №21</b> <b>Бақылау: Ауа-райын бақылау</b> <i>Мақ саты: Көктем мезгілінің аяғына қарай өлі табиғаттағы болатын құбылыстар туралы түсініктерін қалыптастыруды жалғастыру.</i> <i>Бақ ылау барысы</i> <i>Көркем сөз. А. Меңдібай</i> <i>Мамыр айы келгенде,</i> <i>Дала гүлге толады.</i> <i>Жайнап барлық атырап,</i> <i>Қызық-думан болады.</i> <i>Бақшамызда біз екен,</i> <i>Гүл шоқтары гүлдейді.</i> <i>Жапырақтар сыбырлап,</i> <i>«Қандай көркем, көр»-дейді.</i>	<b>Сәуір</b> <b>Серуен-Бақылау №22</b> <b>Бақылау: Гүлзарды бақылау</b> <i>Мақ саты:</i> — Көктемгі гүлзар туралы түсініктерін кеңейту; — Өсімдіктерді күту, суғару іскерліктерін тиянақтау; — Табиғатты сүйеге, әсемдігін сезінуге тәрбиелеу. <b>Бақылау барысы</b> Тәрбиеші сұрақтар қойып, әңгімелесу жүргізеді ♦ Қандай үй гүлдерін білесіңдер? ♦ Қандай дала гүлдерін білесіңдер?

	<p><i>Тамашалап сә билер. Ақ ұлпалар заулайды. Кәдімгі бақ көктемнің тұңғиышы.</i> <i>Халық оны «Жер күні», «денсаулық эликсирі» деп атайды. Бақ бақ көктемнің тұңғиышы өсімдік. Олар көктемнің үлкен жүргінші жол бойында, егістікте, шабындық та, жаңа тамыз бастаған жерлерде өседі. Бақбақтың гүлді сабақтары жапырақсыз, ең ұшында бір ірі гүл табақшасы болады. Бақбақ басын күн қызуына қарай бұрады. Күн батқан кезде гүл жапырақтары жабылып қалады, ал, таңертең күн сәулесімен бірге ашылады. Бақбақ-тың гүл оралғысы екі қабат. Сәуір айынан қыркүйек айына дейін гүлдейді. Гүл жарып болған кезде гүлдері ұлпа үлпілдек «парашюттерге» ай-налады. Бақбақтың барлық бөлігі, әсіресе сабағы сүт сымаққа бай. Бақбақ дәрілік өсімдік. Дәрі жасау үшін бақбақтың тамырын, гүлін, жапырағын пайдаланады. Бақбақтан жасалған дәрілер тәбетті ашуға, ас қорытуға, қан қысымын түсіруге, қатты ісіктерді басуға, ыстықты түсіруге тағы басқа көптеген ауруларды емдеуге пайдаланады. Бақбақты ең қажет дәрілік өсімдік ретінде сақтап, қорғау керек. Балаларға сұрақтар. ◆ Бақбақ гүлінің түрі қандай?? ◆ Ол жылдың қай мезгілінде өдемі болып көрінеді? ◆ Бақбақтың қандай лақап аттары бар? ◆ Бақбақты неге дәрілік өсімдік дейміз? <b>Зерттеу жұмысы:</b> Бақбақтың сабағын кесіп, сүт сияқты сұйықты қарау. <b>Еңбек.</b> Гүл егілген алаң айналасын тазалау. Мақсаты: Үлкендерге көмек беруге, үлкендер еңбегін бағалауға тәрбиелеу.</i></p>	<p><i>Сондықтан да болар бұл өсімдікті «жолжелкен» деп атайтыны. Адам аяғы баспайтын жерлерде жолжелкенді кездестірмейсің. Күзде жолжелкеннің гүлдері тұңғиыш шашқан кезде, ол аяқ киімге жабысып барып, басқа жерлерге дәл түсуіне байланысты, кез келген жерде өсіп шығады. Жолжелкен маусымнан қыркүйек аралығында гүлдейді. Оның жапырақтарын маусым, шілде айларында жинайды. Жолжелкен жапырағын сабағымен қоса бүлдірмей алып, көктемде кепіреді. Жолжелкеннің жапырақтары дене сыртындағы аққан қанды тоқтатуға, күйген жараға, іріңді ісікке, шиқанға қолданылады. Жолжелкеннің шырынын жәндіктер шаққан жерге, асқан ауруына, шанишуга, мұрыннан қан аққанда жәндіктер дизентерияға пайдаланады. Балаларға сұрақтар: ◆ Мамыр айы халықта қалай атайды? (шешек айы) ◆ Өсімдіктер қай жерде бар да, қай жерде жоқ? (күннің көзі көктемнің жерде бар) ◆ Көлекке, ылғал жерлерге әлі шөп шықпаған, неге? (өйткені ло жер әлі салқын) ◆ Мамыр айындағы жаңбырдан соң шөптерде қандай өзгерістер болады? (олар бұрынғыдан да жасылдана түседі) ◆ Мына өсіп тұрған өсімдік қалай аталады? (жолжелкен) ◆ Оны неге олай атаған?</i></p>	<p>*Ызындап ән салып, Жүп-жүк қанаты. Тәттіге тамсанып, Қоқысқа қонады. Бұл не? (шыбын) *Күжынаған жұмыскер, Бірлескенде тым іскер. (құмырсқа) *Тор тоқуға шебер-ақ, Бірақ киім тікпейді. Өнері де өнер-ақ, Бірақ ісі бітпейді. (өрмекші) <b>Тәрбиеші сұрақтары.</b> ◆ Жұмбақ жауаптарының шешуінде айтылғандарды бір сөзбен нелер деп атаймыз? (жәндіктер) ◆ Тағы қандай жәндіктерді білесіңдер? (көктем, құр т.б.) ◆ Қандай жәндік гүлдерді тозандандырады? (аралар) ◆ Көктемде жәндіктер өмірінде қандай өзгерістер болады? (көктемде жұмыртқалардан личинкалар өсіп шығады) ◆ Жәндіктер қайда тіршілік етеді? (бақтарда, ағаштарда, су тоғандарда т.б.) ◆ Қандай жәндіктердің пайдасы бар? (ара, жібек құрты, құмырсқа). ◆ Қандай пайдалы жәндік орман, тоғайларды зиянды жәндіктерден қорғайды? (құмырсқа) ◆ Масаларды неге зиянды жәндік деп атайды? (олар әртүрлі ауруларды тасиды) <b>◆ Зерттеу жұмысы</b> Қанқызын тауып, оның атын атау. Құмырсқалар «соқпағын» табу, бақылау. <b>Еңбек:</b> Алаңды қоқыстардан тазалау. <i>Мақсаты:</i> үлкендерге көмек беруге, үлкендер еңбегін қадірлеуге тәрбиелеу.</p>	<p>Тәрбиеші аулаға ерте көктем көрінісі бейнеленген сурет алып шығып, балалармен әңгіме өткізеді. ◆ Балалар, қараңдаршы, мына суретте жылдың қай мезгілі суреттелген?(көктем). ◆ Ал, сендер суреттен не көріп тұрсыңдар? (қараңдаршы, жер су болып жатыр, балалар құр я жасап жатыр) ◆ Қар неліктен ериді, адамдар неліктен жеңіл киінеді? (күн жылығандықтан) ◆ Ал, көктемнің бұл мезгілін қалай атаймыз? (ерте көктем) ◆ Ерте көктем мен қазіргі мамыр айындағы табиғат көнісінде, ауа- райында өзгешелік бар ма? Қандай? (балалар жауабы тыңдалады) ◆ Қазір аспан көрінісі қандай? (ашық көк) ◆ Ағаштар бейнесі қандай болды? (барлық ағаштар жапырағы жайқалып, жап-жасыл болып тұр). ◆ Қыста қар жауған кезде ауа температурасы қандай еді? ◆ Жаңбыр қандай температурада жауады? ◆ Көктемнің соңғы айында табиғатта қандай өзгерістер болды?(күн шуағы молайды, гүлдер шықты, шөптер өсті, ағаштар жасыл жапыраққа малынды). <b>Еңбек</b> Кішкентайлар алаңын қоқыстардан тазалауға көмектесу. <i>Мақсаты:</i> кішкентайларға көмектесу, еңбекке деген құшындытарын арттыру.</p>	<p>◆ Олардың қандай айырмашылығы бар? ◆ Сендерге қандай гүлдер ұнайды? Неге? ◆ Сендердің үйлерінде гүл бар ма? Қандай? ◆ Оларды қалай күтесіңдер? ◆ Гүлді отырғызбас бұрын не істеу керек? ◆ Біздің гүлзарға отырғызғандарды топта өсіріп жатырған гүлдеріміз қалай аталады? ◆ Гүлдер жақсы өсіп, гүлдеуі үшін не істеуіміз керек? ◆ Осы кезде бізге гүлді неге аулаға отырғызғандар болмайды? ◆ Неге кейбір гүлдер көпжылдық, кейбір гүлдер бір жылдық деп аталады? <b>Еңбек</b> Гүл егетін алаңда жұмыс (тазалау, қосыту). <i>Мақсаты:</i> — Бірлесіп жұмыс істей білу іскерліктерін тиянақтау; — Гүлдердің өсуі туралы білімдерін қалыптастыру.</p>
--	--	--	--	--	--

		<p>♦Жолжелкеннің қандай көмегі бар, кім біледі?</p> <p><b>Зерттеу жұмысы</b>          Лупа арқылы жолжелкен жапырақтарын қарау, ерекшеліктерін табу.          Өгейшөппен жолжелкеннің айырмашылық-тары мен ұқсастықтарын айыру.</p> <p><b>Еңбек:</b> Ойын алаңын тазалау.  <b>Мақсаты:</b> бірлесе еңбек етуге, еңбексүйгіштікке тәрбиелеу. .</p>	.		
<b>Серуеннен оралу</b>	Балалардың ұйымшылдықпен топқа оралуы киімдерін шешіп шкафтарына орналастыру	Балалардың ұйымшылдықпен топқа оралуы киімдерін шешіп шкафтарына орналастыру	Балалардың ұйымшылдықпен топқа оралуы киімдерін шешіп шкафтарына орналастыру	Балалардың ұйымшылдықпен топқа оралуы киімдерін шешіп шкафтарына орналастыру	Балалардың ұйымшылдықпен топқа оралуы киімдерін шешіп шкафтарына орналастыру
<b>Балалармен жеке жұмыс</b>	Көктем мезгілінің белгілерін үйрету	<p>Мақал-мәтел:</p> <p>Дана көптен, дәрі шөптен.</p> <p>Құнарлы шөп, қосымша сүт</p>	Кхутем киім үлгілерін білуге үйрету	Көктем мезгіліндегі адам еңбегімен таныстыру	Көктем мезгіліндегі ауа райы құбылыстары жайлы бачидауға үйрету
<b>Балалардың дербес әрекеті (аз қимылды, үстел үсті ойындары, бейнелеу әрекеті, кітап-тарды қарау және басқалар)</b>	<p>Қимылды ойын «Өз гүлінді тап».</p> <p>Мақсаты:</p> <p>— түстерді айыра білуге, белгі бойынша әрекет етуге үйрету.</p> <p>Жаттығу ойыны. Қимылдарын дамыту</p> <p>Мақсаты:</p>	<p>Қимылды ойын: «Бәйге».</p> <p>Мақсаты: жеңіске деген құштарлықтарын арттыру, жылдамдықтарын дамыту.</p> <p>Жаттығу ойыны: Дыбыстар арқылы жүру</p> <p>Мақсаты: тепе-теңдікті сақтау, берілген дыбыс ырғағына қарай қимыл жасау.</p>	<p>Қимылды ойын «Аюлар мен аралар».</p> <p>Мақсаты: кеністікте жүкіру, ұстап алуға, ұстатпауға тырысу. Ептілікке, жылдамдыққа баулу.</p> <p>Жаттығу ойыны: Қимылдарын дамыту.</p> <p>Мақсаты: жүкіру техникаларын жақсарту.</p>	<p>Қимылды ойын «Үшінші артық».</p> <p>Мақсаты: ойын ережесін сақтап ойнауға, аңғарымпаздыққа баулу. Ұлттық ойындарға деген қызығушылықтарын арттыру.</p> <p>Жаттығу ойыны</p> <p>Қимылдарын дамыту.</p>	<p><b>Қимылды ойын «Қай топ тез жиналады?».</b></p> <p><b>Мақсаты: жүкіруге жаттықтыру.</b></p> <p><b>Жаттығу ойыны «Құлап қалма».</b></p> <p><b>Мақсаты: бөрене үстімен жүруге жаттықтыру.</b></p>

	- Қимыл белсенділіктерін арттыру; Ұзындыққа секіруге жаттықтыру.		Халық болжамы: күзде құмырсқа илеуі биік болса, қыс ұзақ әрі қатты болады	Мақсаты: —Допты берілген бағытқа қарай оң және сол қолмен лақтыруға жаттықтыру; —Қозғалыс координацияларын сақтау; Мақал-мәтел -Сәуір айы-су айы, Мамыр айы- гүл айы. -Көктемгі жауын артық болмас.	<b>Мақал-мәтел:</b>  <b>- Әр гүлдің иісі әр басқа.</b> <b>-Гүл-араға, бал-балаға.</b>  <b>Қызыл гүл көзге алыстан шалынар.</b>
<b>Балалардың үйге қайтуы</b>	<i>Ата –аналарға кеңес</i> Егер Сіздің балаңыз көпшіл, өз-жақындарыңыз бен бірге бөтен адамдарды жатырқамаса, ойын кезінде өздігімен ойнай білсе, мінезі ашық, өз құрдастарымен мейрімді болса мектепке келген күннен бастап – ақ үйреніп кететіне сеніңіз.	<i>Ата –аналарға кеңес</i> Егер Сіздің балаңыз көпшіл, өз-жақындарыңыз бен бірге бөтен адамдарды жатырқамаса, ойын кезінде өздігімен ойнай білсе, мінезі ашық, өз құрдастарымен мейрімді болса мектепке келген күннен бастап – ақ үйреніп кететіне сеніңіз.	<i>Ата –аналарға кеңес</i> - үйдегі жағдайда баланың өзіне - өзі қызмет етудің алғы шарттарына үйрете беріңіз: жуыну, қолын сүрту, шешіну, өз бетімен тамақтану, тамақ ішкенде қасықты пайдалану, горшокқа сұрану. Киімдері міндетті түрде өзіне ыңғайлы болуы шарт: шалбар не болмаса шорты замоксыз, белдеушесіз.	<i>Ата –аналарға кеңес</i> Егер Сіздің балаңыз көпшіл, өз-жақындарыңыз бен бірге бөтен адамдарды жатырқамаса, ойын кезінде өздігімен ойнай білсе, мінезі ашық, өз құрдастарымен мейрімді болса мектепке келген күннен бастап – ақ үйреніп кететіне сеніңіз.	<i>Ата –аналарға кеңес</i> - баламен жағымды эмоционалдық жағдайлар жасау қажет, ол көбіне ата – ана жағынан болуы қажет, мектеп туралы, оның өзіне керектігін түсіндіріп балаңызды сүйіп, аймалап, жиі оған өз мейіріміңізді көрсетіңіз. Балаңыздың көзінше мектеп туралы өзіңізді толғандыратын мәселені айтудан аулақ болыңыз.

## Тәрбиелеу-білім беру процесінің циклограммасы

Тәрбиелеу-білім беру процесінің циклограммасы

Білім беру ұйымы А.Байтұрсынов атындағы орта мектеп

Мектепалды сыныбы

Балалардың жасы 5 жас

Жоспардың құрылу кезеңі 2-апта 4 мамыр 6 мамыр 10 мамыр 2023-2024 оқу жылы

Күн тәртібі	Дүйсенбі 6 мамыр жұмыс күні	Сейсенбі /7 мамыр демалыс/	Сәрсенбі 4 мамыр жұмыс күні	Бейсенбі /9 мамыр демалыс /	Жұма 10 мамыр жұмыс күні
<b>Балаларды қабылдау</b>	Балаларды көтеріңкі көңіл-күймен қарсы алу. Балалар үшін жайлы жағдай жасау. Балаларға тәрбиешінің толық аты - жөнін атап сәлемдесуді үйрету. Баланың бүгінгі көңіл күйі, оны не қызықтыратыны туралы сұрау, баланы жеке пікірін білдіруге тарту, бүгінгі ауа райы туралы балалардың ойын білу				
<b>Ата-аналармен немесе баланың басқа заңды өкілдерімен кенес, әңгімелесу</b>		<b>Ата-аналармен әңгіме:</b> Ата-аналарға балаларын ертеңгілік жаттығуға үлгертіп алып келулерін ескерту.	<b>Ата-аналармен әңгіме:</b> Балалардың жетістік пен дәрежесі үшін емес, сол қалпында сөзсіз қабылдап жақсы көретініңізді сездіріңіз.	<b>Ата-аналармен әңгіме:</b> Ата-аналарға балаларды тамақтарын тауысып жеуге үйретулерін ескерту.	<b>Ата-аналармен әңгіме:</b> Ата-аналарға балаларды тамақтарын тауысып жеуге үйретулерін ескерту
<b>Балалардың дербес әрекеті (аз қимылды ойындар, үстел үсті ойындары, бейнелеу іс-әрекеті, кітаптарды қарау және басқалар)</b>		<b>Сюжетті-рөлдік ойын:</b> «Ел қорғауға әзірмін»;  Ірі құрылыс материалдарымен және конструкторлармен ойындар.	<b>Ойын – жаттығу:</b> «Мен батырмын»;  Альбомдар,сюжетті картиналар қарастыру,  Ірі құрылыс материалдарымен ойындар.	<b>Ойын</b> «Кімнің үйі?» Суретті кітапшаларды бояу, пазлдар, мозаика және т.б.	<b>Үстел үсті ойындары</b>  <b>Мозаика құрастыру</b>  Әскери техника туралы суреттер топтамасын қарастыру.  «Батылдық пен қорқақтық дегеніміз не» тақырыбында әңгімелесу  <i>Ұқсай ма, ұқсамай ма</i>  <i>Балаларды заттарды салыстыруға, түс, түр, көлем, материалының ұқсастығын атауға үйрету; байқампаздық, ойлау, сөйлеу қабілеттерін дамыту.</i>  <i>Табиғат бұрышында еңбек</i>

<p><b>Ертеңгілік жаттығу</b></p>	<p>Таңғы жаттығу кешені № 13</p>				
<p><b>Ұйымдастырылған іс-әрекетке дайындық (бұдан әрі-ҮІӨ)</b></p>		<p><b>«Отан»</b></p> <p><b>Отан</b> - тарих, <b>Отан</b> - тiл, Жасаған елiң, ер халқың. <b>Отан</b> - өлең, <b>Отан</b> - жыр, Көтерген көкке ел даңқын... <b>Отан</b> осы, достарым, Көңiлге мұны түйе бiл. «<b>Отан</b>» деп өс, жас қауым, Оны ардақтап, сүйе бiл.</p>	<p><b>«Ел қорғайтын, ер ағалар»</b></p> <p>Ел қорғайтын, ер ағалар, Ардағымыз, арымыз.</p> <p>Ерлер тойын, елдің тойын, Қарсы аламыз бәріміз!</p>	<p><b>«Ертеңгі ел қорғаны – мен болам!»</b> Жүреміз даңқты жолдармен, Қырандар бірге самғаған. Әзірге титтай болғанмен Ертеңгі ел қорғаны – мен болам!</p>	<p><b>«Отан қорғаушылар дегеніміз кімдер?»</b></p> <p>Балаларға 7 – мамыр Отан қорғаушылар күні мерекесін сезіндіру.</p> <p><i>Қаламыздағы полиция қызметкерлері жайлы сөйлесу олардың суреттерін тамашалау</i></p>
<p><b>Мектепке дейінгі ұйым кестесі бойынша ҮІӨ</b></p>	<p><b>1 - ұйымдастырылған іс-әрекет</b></p>				
		<p><b>Сауат ашу негіздері</b> <b>Міндеті:</b> - Сөйлем құрауға, сөйлем сызбасын сызуға, сөйлемді мағынасына байланысты толықтыруға үйретуді жалғастыр <b>Мақсаты</b> алдыңғы оқу қызметтерінде алған білімдерін пысықтау.</p> <p>. Дидактикалық жаттығу: «Қайсысы дұрыс?» – Балалар, мен бір дыбысын анығырақ созып, қандай да бір сөзді айтамын, ал сендер тура солай қайталаңдар. Қалай айту керек, қайсысы дұрыс екенін анықтаймыз. Мысалы: ааалжапқыш-алжапқышыш, бааағдаршам-бағдаршааам, дддәеріхана-дддәеріханааа, қооойылым-</p>	<p><b>Сауат ашу негіздері</b> <b>Міндеті</b> - Сөйлем құрауға, сөйлем сызбасын сызуға, сөйлемді мағынасына байланысты толықтыруға үйретуді жалғастыр <b>Мақсаты</b> алдыңғы оқу қызметтерінде алған білімдерін пысықтау.</p> <p>. Дидактикалық ойын: «Досыңды шақыр» – Балалар, көздеріңді жұмып, мына жағдайды елестетіңдер. Орманда досыңнан адасып қалдың. Сендер бір-бірінді табу үшін, не істер едіңдер? (Досымыздың атын атап шақырамыз). Мысалы: (Дастаааан! Серікбоооол! Айғаныыым! Айшаааа! Ернаааар! Балжаааан! Ардаааақ! Санжаааар! Беріііік! Мересейі! т.б. ) – Балалар, сендер достарыңды шақырғанда, қай буынды</p>	<p><b>Сауат ашу негіздері</b> <b>Міндеті</b> Сызба бойынша сөйлем құрау бойынша алған білімдерін бекіту <b>Мақсаты</b> дыбыстық талдауды жасауды үйретуді жалғастыру.</p> <p>Дидактикалық жаттығу: «Буындардан сөз құра» – Балалар, мен буындар айтамын сендер сөз құраылатындай екінші буынды айтуларың керек. Мысалы: Мақ-та, жапа-лақ, дәп-тер, кар-топ, жыл-қы, ма-са, көбе-лек, домбы-ра, арыс-тан, ко-ян, май-мыл, жану-ар, жаң-быр, шал-бар, кыза-нақ, кырық-қабат, даң-ғыл, қоңы-рау, мек-теп, шал-қан, зымы-ран, тек-ше, теле-фон, жүл-дыз, ко-раз, қо-быз, қылқа-лам т.б. – Балалар, сендер балабақшаға келе жатқанда жолда, нелерді немесе кімдерді көресіңдер? Айтып беріңдерші?</p>	<p><b>Көркем әдебиет</b> <b>Міндеті</b> . Өлеңді жатқа, мәнөрлеп, интонациямен айту <b>Мақсаты</b> еліміздегі ұлт өкілдерінің мәдениеті туралы түсінігін қалыптастыру</p> <p>Жаттап ал. Бақытты елде туғанбыз, Бақытты өмір сүреміз. Педагог сөздің мазмұнын түсіндіреді. – Сендер Тәуелсіз Қазақстанның бақытты баласысыңдар. Елімізде бейбітшілік, сендердің ұйқыларың тыныш, отбасыларың аман, көршілермен тату тұрасыңдар. Бақытты өмір сүру деген – осы</p>

		қойылыным, ААалпамыс-Алпамығыс, шаапалақ-шапалаақ, жааапырақ-жапалаақ, дооомбыра-домбыраа, коообыз-қобыыз, жааалбыз-жалбыыз, қааасық-қасыық, жааарғанат-жарғанаат, жыыылқы-жылқыы, тееекше-текшее, бааалапан- балапаан, бооотақан-ботақаан, көөөзілдірік -көзілдіріік, жааапырақ-жапыраақ , көөөрпе-көрпее т.б	созып айттындар? Дұрыс, ең соңғы буынды созып айттындар		
--	--	--	---	--	--

Үзіліс:

**Қол моторикасын дамытуға арналған санамақ**

**Ойын:** Жүретін саусақтар.

**Мақсаты:** Саусақтарын жүргізе отырып, саусақты шынықтыру және заттарды атау үшін логикалық есін ұлғайту.

**Керекті құралдар:** Суреттері бар кітапшалар.

**Шарты:** Суреті бар кітапшаны алып, ішін ашып, ішінде балалар білетін деген суреттерді парақ бетінде саусақтарды жүргізе отырып (2 саусақпен), суретті нұсқап оның атын сұрайды. Балалар жауап береді. Сол ереже бойынша қайталады.



**Үстел үстінде ойналатын ойындар.**

**Ойын:** «Сарбаздарға не керек?» (5-10 мин)

**Мақсаты:** Елін, жерін жаудан қорғай білуге, елінің патриоты болуға тәрбиелеу.

**Керекті құралдар:** ойынға керек ресурстар.

**Мазмұны:** Ортаға 1 қатысушы шақырылады. Маңдайына сурет қойылады. Бұл суретті қарама – қарсы отырған бала мимика арқылы қатысушыға көрсетіп, түсіндіреді. Ал ойынға қатысушы оны табу керек болады.

**2 - ұйымдастырылған іс-әрекет**

		<p><b>Математика негіздері</b>  <b>Міндеті:</b> - Теңдік туралы түсінік қалыптастыру, әртүрлі заттардан тұратын топтардың санын анықтау  <b>Мақсаты</b> «артық», «кем», «тең» ұғымдарын қалыптастыру.</p> <p>. Ойын жаттығуы: «Сана»  Педагог цифрлар және теңдік таңбасы бейнеленген карточкаларды, сондай-ақ нүктелер және сандық суреттер бейнеленген карточкаларды таратады. Бес нүкте бейнеленген карточканы шығаруды сұрайды. Бес зат бейнеленген карточканы шығаруды сұрайды.  – Осы карточкалар туралы не айтуға болады?  – Нүктелер санын, суреттегі заттардың санын белгілейтін карточканы салыңдар. Қандай цифрларды алдыңдар? Олар бірдей ме? Демек, <math>5=5</math>, яғни нүктелер саны карточкада бейнеленген заттар санына тең деп айтуға болады.  Нүктелер және заттар бейнеленген карточкаларды алады. Нүктелер саны суретте бейнеленген заттардың санына тең екенін айтады.  «<math>\leftarrow</math>» белгісін қоюға болады.</p>	<p><b>Математика негіздері</b>  <b>Міндеті</b> - Теңдік туралы түсінік қалыптастыру, әртүрлі заттардан тұратын топтардың санын анықтау  <b>Мақсаты</b> «артық», «кем», «тең» ұғымдарын қалыптастыру.</p> <p><b>1-тапсырманы</b> орындауды ұсынады, саны бірдей заттар тобын тауып, сызып қосады. Санын жазады.  Педагог сұрайды:  - Сол жақ жоғары суретке гүл жасау үшін, мозиканың қанша түрлі-түсті бөлшектері қажет болды? (8)  - Оң жақ төменгі суретте қанша мозика бөлшектері бар? (8)  - Осындай санды тауып, оны ұяшыққа жапсырыңыз. Осы екі суретті сызықпен қосыңыз. Мозика бөлшектерінің саны туралы не айтуға болады? (саны тең)  - Екінші қатардағы сол жақ суреттегі пазларды сананыз. Олардың саны қанша? (7)  - Паздары бар тағы сурет бар ма? Онда қанша бөлік бар? (4)  - Оларды тең деп айтуға бола ма? (жоқ)  - Суреттегі пазл бөліктерінің саны қанша болса, сонша Лего конструкторының бөлшектері бейнеленген суреттерді табыңыз.  Цифрды жапсырады. Санына қарай жұптастырады. Балалар тапсырманы орындайды, салыстырады.</p>	<p><b>Математика негіздері</b>  <b>Міндеті</b> Көрнекілік арқылы 6, 7, 8, 9, 10 сандарының пайда болуымен, 0 ден 9 дейінгі цифрмен таныстыру. «Қанша?», «Нешінші?» сұрақтарын ажырату  <b>Мақсаты</b> қарапайым мысалдар мен есептерді шығару білігін қалыптастыру</p> <p>• Шағын топпен жұмыс.  Санамақ арқылы балалар екі топқа бөлінеді.  Педагог әрбір топқа екі түсті балықтарды (немесе дөңгелектер, сопақшалар немесе басқа да кесетін материалдар) таратады.  Тапсырманы орындауды ұсынады.  Алдымен қызыл түсті балық сатып аламыз. Олардың 4-уін аламыз (карточканы көрсетеді).  – Ал енді көк түсті (2 саны жазылған карточканы көрсетеді).  – Аквариумда неше балық бар?  Сандар жазылған карточкаларды шығарады: <math>4 + 2 = 6</math></p>	<p><b>Қоршаған орта</b>  <b>Міндеті:</b> -Мемлекеттік және халықтық мерекелер, еліміздің рәміздері, оның маңызы туралы білімдерін кеңейту (<b>кірікт.01.05</b>)  -Мемлекеттік мереке Қазақстан халқының бірлігі мерекесі маңыздылығын түсіну, оларға белсенді қатысу  <b>Мақсаты</b> Қазақстан халықтарының бірлігі мен достығы туралы түсінік беру. Елімізді мекендейтін басқа ұлт өкілдеріне сыйластықпен, салт-дәстүріне құрметпен қарай, а табиғилеу. Өз Отаның сүйеге, табиғатты аялауға тәрбиелеу.</p> <p>1 Мамыр – Халықтар бірлігі күні екендігін айтып түсіндіреді.  Балалар қазақ халқының ұлттық киімдері, тағамдары, ойындары туралы сұрай отырып, басқа да ұлт өкілдерінің өздеріне тән салт-дәстүрлері мен ұлттық тағамдары, киімдері мен ойындары болатындығы туралы ақпарат береді.  -«Басқа ұлт өкілдері» дегенді қалай түсінесіңдер?  -Сендер қандай ұлттың өкілдерін білесіңдер?  -Сендердің достарының арасында басқа ұлттың балалары бар ма?  -«Дос» сөзін қалай түсінесіңдер?  «Достық мектебі» ойыны.  Шарты: Арқанның үстінен достарының атын атап «Достық мектебіне» барады.  Көпірден біз өтеміз,  Достық мектебіне жетеміз.  Көпірден өткің ақырын,  Айт, досыңның аты кім?  Көпірден түгел өттік біз,  Достық мектебіне жеттік біз.  Балалар достарының атын атап, көпірден өтеді.</p>
--	--	--	---	--	--

## Үзіліс:

### Қабылдауды дамыту және қалыптастыру жаттығулары

#### Ойын: «Дыбыстарды анықта» жаттығуы

**Мақсаты:** Балалардың фонетикалық дыбыстарды менгерту, ойынға деген құштарлықтарын дамыту, ойын арқылы көңіл-күйлерін көтеру.


#### Ойын шарты:

Фонематикалық айыруға қабілетін дамытуға арналған. Бұл қабілеттер оқуға, жазуға, шетел тілдеріне табысты оқытудың негізінде жатыр. Балаға түрлі заттар бейнеленген суреттер ұсынылады (2-сурет). Баланың бұл затты білетіндігін тексеріңіз. Содан кейін сіз кез-келген сөзді айтыңыз және баладан сол дыбыстан басталатын затты көрсетуін өтініңіз. Мысалы, сіз «сүт» сөзін айтасыз, бала «сиыр» суретін көрсетеді, өйткені екі сөз де «с» әрпінен басталады.

#### «Достық» жаттығуы

Біздің топта ұлдар мен қыздар өзара дос. (қолдың саусақтары өзара бірігеді)

Кішкентай саусақтар біз сенімен достасамыз, (екі қолдың саусақтарын бір-біріне тигізу)



Бір, екі, үш, төрт, бес, (шынашақтан бастап, саусақтарды кезекпен бір-біріне тигізу)  
Қайтадан санауды бастаймыз.

Бір, екі, үш, төрт, бес,

Енді санауды аяқтадық. (қолды төмен түсіреміз, демалтамыз).

Сергіту сәті

Санайық жаңаша

Бір, екі, үш!

Желбіре жалауша,

Достықта біздің күш.

Оң қолымда бес саусақ,

Сол қолымда бес саусақ.

Оларды атап шақырар,

Әрқайсысының аты бар.

Бас бармақ,

Балаң үйрек,

Ортан терек,

Шылдыр шүмек,

Кішкене бөбек.

«Қимылды қайтала» жаттығуы

Мақсаты: қолдың, саусақтың қимылдарының үйлесімділігін дамыту.

Жаттығу барысы:

### Сюжеттік-рөлдік ойын: «Әскери»

**Мақсаты:** ойын сюжетін шығармашылық түрде дамыту қабілетін қалыптастыру. Мектеп жасына дейінгі балаларда соғыстағы батырлар туралы нақты идеяларды, олардың Отан үшін жасаған ерліктерінің моральдық мәнін қалыптастыру. Балалардың бойында патриоттық сезімді, өз Отанына деген мақтаныш сезімін, адамдардың ерлігіне тандануды тәрбиелеу.

**Материал:** сарбаздар мен әскери техникалар жиынтығы, медбикелерге арналған орамалдар.

**Ойынға дайындық:** әскери тақырыптағы суреттерді қарау, шығармаларды оқу: Л. Кассиль " бас Армия»,

"Кеңес сарбазына ескерткіш", Я.Друганский"сарбаздар не істей алады".

**Ойынға атрибуттар жасау.**

**Барысы:** Қарау иллюстрациялар ҰОС туралы.

– Бүгін біз бұл суреттерді оңай қарастырмаймыз. Бір салтанатты күні біздің еліміз өте маңызды және есте қаларлық мерекені атап өтеді. Бұл қандай мереке екенін кім біледі? (Жеңіс күні). Бұл төрт жылға созылған және халқымыздың жеңісімен аяқталған Ұлы Отан соғысындағы Жеңіс күні. Бұл өте қорқынышты соғыс болды. Фашистер біздің елімізді басып алып, халқымызды құлдыққа алғысы келді, бірақ олар жетістікке жете алмады. Төрт жыл бойы, күн сайын, ай сайын, жыл сайын біздің халқымыз фашистік армиямен шайқасты. Және, ақырында, жеңіске жетті. Себебі әділеттілік үшін күресіп, соя Отанын, халқын қорғаған адам әрқашан жеңіске жетеді. Бүгін біз "әскери" ойынын ойнаймыз. Ол үшін рөлдерді бөлу керек. Біздің ойынның негізгі қатысушылары кім екенін айтыңыз (әскери, сарбаздар, командирлер, ұшқыштар).

Топтың орталығындағы әскери әрекеттер. Біз екі командаға бөлініп, өз орындарымызды аламыз.

Ұрыс кезінде жараланғандар болады, сондықтан бізге медсанбат керек. Медсанбате болады еңбек етіп, дәрігер және медбике. Жауынгерлерімізді жеңуге көмектесу үшін тылда жұмыс жасау

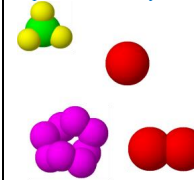
### Психологиялық ойын:

#### Ойын: «Атомдар мен молекулалар»

**Мақсаты:** Бұл ойынды өткізудегі мақсат, сіздердің ұжымдарыңыздың бірлігін, ынтымақтастығын анықтау. Ал ойынның атом мен молекула деп аталуы тақырыпқа сай индиго балалардың ДҢҚ құрылымының өзі басқа балалардан өзгеше. Яғни ағзасында хромосомалар құрылымы өзгерген.

#### Ойын шарты:

«Барлық ойыншылар кең, бос бөлменің ішінде ары-бері қалай болса солай жүреді, бұл уақытта олар атомдар болып есептеледі. Біздің білетініміздей атомдар молекулаларға айнала алады. Молекулада 3, 4, 5, атомдар бола алады. Ойыншыларға команда бойынша молекулаларға айналу керек. Егер жүргізуші үш десе ойыншылар үштен бірігуі қажет. Реакция бітті деген белгі бойынша қатысушылар қайтадан атомға айналады. Осылайша ойынды бірнеше қайталауға болады».



### Сюжеттік-рөлдік ойын: «Әскери»



<p>Жүргізуші балаларға қарама-қарсы отырып, саусақтарымен кез-келген «фигураны» көрсетеді. (кейбір саусақтар бүгүлі, ал кейбіреуі түзу, әртүрлі қимылдар). Балалар сол қимылды тура солай қайталау керек.</p>	<p>керек. Ол үшін снарядтар мен әскери техника шығаратын әскери зауыт ұйымдастырамыз. (Әскери зауытқа жұмысқа тағайындаймыз). Ұрыс кезінде кейде тыныштық болады, содан кейін дала асханасы пайда болады, олар сарбаздарға тамақ әкеледі. Бірақ алдымен оны дайындау керек. Мұны аспаз жасайды. Ал қыздар үй мен балалармен айналысады.</p> <p>Барлық рөлдер таратылды, енді ойынды бастаймыз.</p> <p>Соғыста орыс сарбаздары жеңіске жетті, ал бізде Достық бар. Мобильді ойын " Кім жылдам?»</p> <p>Армиядағыдай бірнеше қатарға орналастырылған орындықтарда гимнаст, комбинезон, жадағай, буденовка, бескозырка бар. Команда бойынша балалар мүмкіндігінше тез киінуі немесе қуыршақтар киюі керек. Барлық әрекеттерді басқаларға қарағанда тезірек және дұрыс жасайтын адам жеңеді. Жеңімпаз тағайындалады</p> <p>командир. Ол конвертті басып шығарады және балалардың келесі жолы қандай әскери бөлімге баратынын хабарлайды.</p>		
---	--	--	--

### 3 - ұйымдастырылған іс-әрекет

		<p><b>Қазақ тілі</b>  <b>Міндеті</b> - Кейіпкерлердің диалогын мәнерлі интонациямен беру <b>(кірікт. 01.05)</b>          -Шағын көркем шығармалардың мазмұнын иллюстрациялар бойынша қайталап айту</p> <p>Мақсаты сөздік қорларын үй құстарының атауларымен толықтыру.</p> <p><b>Жылжымалы суреттермен ойын:</b>  <b>«Аулада». Жаңа сөздермен таныстыру.</b>          – Балалар, мынау – аула.          – Мынау не?          – Мынау – аула.          – Мынау – ... (аула сөзін айтып жаттығады).          – Аулада не болуы мүмкін?  <b>Үнтаспадан жануарлардың дауыстары естіледі. Балалар</b></p>	<p><b>Сөйлеуді дамыту</b>  <b>Міндеті:</b> -Шығармашылықпен әңгімелеп беруді жетілдіру <b>(кірікт.01.05)</b>          - Бакылаулар мен суреттер бойынша сипаттау және хабарлау әңгімелерін құрастыру  <b>Мақсаты</b> Өрмекші, құмырсқа және қарлығаш» әңгімесін мазмұны бойынша әңгімелеп айтуды үйрету</p> <p>Педагог: "Өрмекші, құмырсқа және қарлығаш" әңгімесін оқып береді.          Атасы мен баласы далада келе жатып, атасы баласынан сұрайды:          –Анау өрмекшіні көрдің бе? Бала:          –Көрдім, өрмек тоқып жүр. Ата:          –Анау құмырсқаны көрдің бе?          Бала:          –Көрдім, аузында наның ұнтағы</p>	<p><b>Көркем әдебиет</b>  <b>Міндеті:</b> Еліміздегі ұлт өкілдерінің мәдениеті туралы түсінігін қалыптастыру  <b>Мақсаты</b> еліміздегі ұлт өкілдерінің мәдениеті туралы түсінігін қалыптастыру</p> <p><b>1 Мамыр – халықтар достығы мен ынтымағының мерекесі.</b>          – Бұл мереке несімен ерекше?  <b>(Слайд арқылы таныстыру.)</b>          – <b>Достық – барлық халықтың бірлігі, берекесі, татулығы. Еліміз тыныш болса, бәрі де жақсы болады.</b>          – <b>Біз бүгін ақын Серікбай Оспаиновтың «Тілеріміз бейбіт күн» өлеңімен танысамыз.</b>  <b>Өлең – әдеби жанрдың бір түрі екенін түсіндіру. Өлең сөз адамның жан тебіренісін әсерлі етіп жеткізеді. Айрықша</b></p>	<p><b>Шығармашылық бейнелеу әрекеті</b>  <b>Міндеті:</b> - Табиғаттың күрделі емес бейнесін суретте көрсету, балалардың алма ағашы туралы білімдерін бекіту          -- Заттардың ұзын және қысқа, жуан және жіңішке белгілерін көрсете білу, бөліктердің салыстырмалы көлемдерін сақтау, мүсінделген пішіндердің бөліктерін бір-біріне қосып, біріккен жерлерін тегістеу          -- Сюжеттік жапсыруда заттардың өлшеміне қарай арақатынасын, пропорцияларын беру, әлеуметтік оқиғаларды бейнелеу          - Құрылыс материалдарынан, конструктор бөлшектерінен құрастыру: ауызша сипаттау бойынша ұсынылған тақырыпқа,</p>
--	--	--	---	---	---

		<p>дауысы бойынша жануарды атап, суретін аулаға орналастырады. Аулада сиыр бар. т.с.с.</p> <p>Педагог үй құстарын (тауық, әтеш) естеріне түсіреді. Мынау не?</p> <p>Аулада тауық (әтеш) бар. Құстардың суреттерін аулаға орналастырады</p> <p>– Мынау – қаз. Қаз – үй құсы.</p> <p>– Мынау – ... (қаз).</p> <p>– Қаз қандай құс?</p> <p>– Қаз – үй құсы.</p> <p>– Аулада қаз бар.</p> <p>– Аулада не бар?</p> <p>– Аулада қаз бар.</p> <p>– Мынау – үйрек. Үй-рек.</p> <p>– Мынау не?</p> <p>– Мынау – үйрек.</p> <p>– Үйрек – үй құсы.</p> <p>– Үйрек қандай құс?</p> <p>– Үйрек – үй құсы.</p> <p>– Аулада үйрек бар.</p> <p>Мынау – аула. Аулада үй жануарлары бар. Олар сиыр, қой, жалқы, ит, мысық. Аулада үй құстары да бар: әтеш, тауық, қаз, үйрек, күрке-тауық. Адам үй жануарларға және құстарға шөп, жем береді.</p> <p>Балалар мәтінді қайталайды</p>	<p>бар, кетіп барады. Ата:</p> <p>–Жоғары қара, аспанда не көрінеді? Бала:</p> <p>–Жоғарыда қарлығаш ұшып жүр, аузында тістеген шөбі бар, – дейді. Сонда атасы былай дейді:</p> <p>–Олай болса, шырағым, ол кішкентай жәндіктер – саған үлгі. Өрмекші маса мен шыбынды тұзақ құрып ұстаған соң, өзіне азық етеді. Құмырсқа балаларына тамақ алып бара жатыр.</p> <p>Қарлығаш балапандарына ұя салу үшін шөп жинап жүр. Жұмыссыз жүрген бір жан жоқ. Сен де жұмыс істеуге әдеттенуің керек.</p> <p>–Балалар, әңгіме сендерге ұнады ма?</p> <p>–Әңгіме не туралы айтылған?</p> <p>–Әңгімедегі кейіпкерлер қандай екен?</p> <p>–Енді осы әңгімені келген қонақтар бізге сахналап берсін.( Қонақтар сахналап айтып береді).</p> <p>–Балалар сендер буынға бөле аласыңдар. Әңгімедегі өрмекші, құмырсқа, қарлығаш сөздерін буынға бөліңдерші?</p> <p>–Неше буыннан тұрады?</p> <p>–Иә, дұрыс айтасыңдар. Бір дауысты дыбыс бір буынды құрайды. Ата, бала, құмырсқа, өрмекші, қарлығаш дегеннің бәрі – сөздер. Сөз буыннан тұрады.</p> <p>–Педагог әңгіме мазмұнын балалардан сұрайды.</p>	<p><b>сезімдерді ұйқас сөздермен суреттейді</b></p> <p><b>Өлең мазмұны бойынша сұрақтар:</b></p> <p>– Өлең ұнады ма?</p> <p>– Авторы кім?</p> <p>– Өлең қалай аталады?</p> <p>– Өлеңде не туралы айтылған?</p> <p>– «Бейбіт күй» дегенді қалай түсінесің?</p>	<p>өзбетінше ойдан құрастыруға, құрдастарымен бірлесіп, шығармашылықпен құрастыруға баулу</p> <p><b>Мақсаты-</b> көктем мезгілінің табиғат құбылыстарын, бере білу білігін бекіту</p> <p><b>Топтық жұмыс</b></p>
<p><b>Үзіліс:</b></p>					

**Аз қимылды ойын: «Кім алысқа»**

**Мақсаты :** Жүгіру арқылы балалардың аяқ бұлшықеттерін дамытып, жетілдіру. Мәре ұғымын түсіндіру. Шапшаңдылыққа, жылдамдыққа тәрбиелеу.

**Ойын шарты:** Балалар ойынды ұлдар мен қыздар болып ойнайды. Ең алдымен ұлдар арасында, содан қыздар арасында жүгіріп, мәреге жетулері керек. Белгіленген мәреге жеткен ұл мен қызды мадақтау. Содан екі жеңімпазды жарыстыра жүгірту, мәреге ең бірінші болып жеркен баланы жеңімпаз ретінде таниды.



**Ойын: «Әскери мамандықтар»**

**Мақсаты:** Оқушыларға Ұлы Отанды сүйеге, ерлік көрсеткен батырлардың бойындағы ержүректілік, отан сүйгіштік, ұлтжандылық қасиеттерін дәріптеу. Отанын , елін қорғай білуге тәрбиелеу. Сөздік қорын молайту,іскерліктерін дамыту.

**Ойын барысы:** Мұғалім балаларға әскери мамандықтар туралы өлеңдер оқиды. Ол өлеңдерде айтылған мамандықтарды атауды және әскери кәсіптердің басқа атауларын еске түсіруді ұсынады.

**Шекарашы**

Шекараны қорғау маңызды! Шекарашылардың аты. Адал итпен олар Отанға батыл қызмет етеді.

С. Чертков

**Ұшқыш**

Ұшқыш өз ісін біледі, аспанда ұшақ жүргізеді. Ол батыл ұшып, жер үстінен ұшады.

С. Чертков

**Теңізші**

Теңізші кемеде жүзіп жүр, ол жерді аңсамайды. Ол желмен және толқынмен дос, өйткені теңіз — оның туған үйі.

С. Чертков

Әрі қарай мұғалім балаларға сөздерді — кәсіптердің аттарын буындарға бөлуді ұсынады.

Мысалы: шекарашы,барлаушы,теңізші,сарбаз, о-фи-цер.

**Қимылды ,еңбек ойын:**

**«Күзетшілер»**

**Мақсаты:** Балаларды білесіп жұмыс істеуге үйрету. Шапшаңдылыққа, жылдамдыққа тәрбиелеу.

**Ойын шарты:** Бұл ойынға қанша бала болса да қатыса алады.Екі ойыншы қақпаның күзетшілері боладыЕкеуінің де көзі орамалмен байланады да,аралары бір адымдай қашықтықта қолдарын айқастыра ұстап,қарама–қарсы «көпір» жасап тұрады. Басқа балалар бір–бірлеп күзетшілер күзеткен қақпадан екеуінің ортасы арқылы білдірмей өтіп кетуге тиіс.Күзетшілердің сыртынан айналып өтуге болмайды.Егер күзетшілердің біреуі өтіп бара жатқанын сезіп қойса,оған қолын тигізеді,яғни ол ұсталып қалған болып есептеледі.Ұсталып қалған ойыншы өзін ұстаған ойыншымен орын ауыстырады.Қақпадан үш рет білдірмей ойыншыға жүлде беріледі.  
**Тәрбиеші:**Рақмет балалар. Отан алдындағы әскери борыштарыңды абыроймен атқарытындарыңа мен кәміл сенемін. Бәріңізге бақыт тілейміз! Отанымыз гүлдеп, егеменді еліміз көркейіп өсе берсін!



**Лабиринт**



**4 - ұйымдастырылған іс-әрекет**

**Музыка**

**Міндеті:** - Қазақтың ұлттық ойындарының бірі«Көкпарды» би арқылы сипаттап, жеткізе білуге

**Дене шынықтыру**

**Міндеті:** - гимнастикалық қабырғада қолдарымен тартылып

**Дене шынықтыру**

**Міндеті:** - Отырып алға, артқа еңкею (5–6 рет),

**Музыка**

**Міндеті** Сезіммен, ырғақтық бейнесін сақтай отырып, сөздерді анық

		<p>үйрету</p> <p><b>Мақсаты</b> Қазактың ұлттық ойындарының бірі «Көкпарды» би арқылы сипаттап, жеткізе білуге үйрету.</p> <p><b>Музыка тыңдау:</b> «Жас дәуірдің түлегіміз» (Т. Жұмалиева) Ән айту: «Біз бақытты баламыз» (Ә. Қонысбеков) Көктем» (А. Жайымов) Музыкалық-ырғақтық кимылдар: «Мерекелік марш» (Б. Дәлденбай) Билер: «Көкпар» биі («Билеп үйренейік» жинағынан) Ойындар, хороводтар: «Әуенді сағат» ойыны (Дидактикалық ойындар жинағынан). Музыкалық аспапта ойнау: «Күншуақ» (Е. Құсайынов)</p>	<p>тұрып, аяқтарын көтеру (5-6 рет). (кірік.01.05) отырып алға, артқа еңкею (5-6 рет), <b>Мақсаты</b> . Қимыл әрекеттерді еркін орындауға, қалашықты ұратын таяқтың жер бауырлап ұшуына екпін беруге үйрету. Допты бір-біріне басынан асырып лақтыру, бір-біріне жоғарыдан алдыға қарай шұғыл лақтыруды жалғастыру</p> <p>«Баскетбол» Допты бір-біріне кеудеден лақтырып беру. Нұсқау – допты қағып алғанда мұқият болу керек, допты ұшып келе жатқанда көздеп, арақашықтықты тез мөлшерлеп, қажетті жаққа қозғалып, қағып алуға дайын тұру. Бір-бірінен 3 м қашықтыққа сап түзейді. Бастапқы қалыпқа дұрыс тұрады. Допты екі қолмен лақтырады. Лақтырған кезде қолдарын кеуде тұсында ұстап, шапшаң түзулеп, жоғары-алға траекториясымен жұбына береді.</p> <p>«Гимнастика» Тепе-теңдік сақтау – гимнастикалық ұзын орындықпен бір аяғын бүгіп, екінші аяғын орындықты жанай айналдырып барып аттап жүру. Жоғары көтерілген нысанада тұрып тепе-теңдік сақтау жаттығулары. Гимнастикалық ұзын орындықпен бір аяғын бүгіп, екінші аяғын орындықты жанай айналдырып барып аттап жүреді. Тепе-теңдік сақтау мен қауіпсіздік ережелерін сақтау.</p>	<p><b>Мақсаты</b> . Қимыл әрекеттерді еркін орындау дағдыларын айналмалы жаттығулар арқылы дамыту. Түрлі бастапқы қалыптан (етпетінен жатып, малдас құрып отырып) жүгіріп кетуге үйрете түсу</p> <p>Секіртпеден бір орында тұрып секіру. Бастапқы қалыпқа тұрады. Ырғақпен секіртпенің дәл табан астының тұсына келген сәтте секіріп үлгеруге тырысады.</p> <p>Допты кегельдерге тигізбей бірқалыпты, оң және сол аяқпен кезек алып жүргізеді. Кегельдер арасымен допты алып жүреді. Допты аяқ басының ішкі жағымен итеріп, кегельдерге тигізбей бірқалыпты, оң және сол аяқпен кезек алып жүргізеді</p>	<p>және фразалар арасында дұрыс тыныс алып, музыкалық кіріспеден соң бірден бастап ән айту</p> <p><b>Мақсаты</b> Қазактың ұлттық ойындарының бірі «Көкпарды» би арқылы сипаттап, жеткізе білуге үйрету.</p> <p>Музыка тыңдау: «Жас дәуірдің түлегіміз» (Т. Жұмалиева) Ән айту: «Біз бақытты баламыз» (Ә. Қонысбеков) Көктем» (А. Жайымов) Музыкалық-ырғақтық кимылдар: «Мерекелік марш» (Б. Дәлденбай) Билер: «Көкпар» биі («Билеп үйренейік» жинағынан) Ойындар, хороводтар: «Әуенді сағат» ойыны (Дидактикалық ойындар жинағынан). Музыкалық аспапта ойнау: «Күншуақ» (Е. Құсайынов)</p>
<b>Серуенге дайындық</b>	Киімдерді реттілікті сақтап дұрыс киінуге үйрету.	Киімдерді реттілікті сақтап дұрыс киінуге үйрету.	Киімдерді реттілікті сақтап дұрыс киінуге үйрету.	Киімдерді реттілікті сақтап дұрыс киінуге үйрету.	Киімдерді реттілікті сақтап дұрыс киінуге үйрету.

Серуен		<p><b>Мамыр</b>  <b>Серуен-Бақылау №1</b>  <b>Бақылау: Жәндіктерді бақылау</b>  <i>Мақсаты: «Жәндіктер» сөзінің мағынасы туралы түсініктерін тиянақ тау;</i>  Оларды тіршілік ету ерекшеліктеріне қарай салыстыра білуге үйрету.  <i>Бақылау барысы</i>  <i>Тәрбиеші жұмбақтар жасырады:</i>  -Гүлдің нәрін жинайды, Адамға бал сыйлайды. Еңбекқорды аялайды, Еріншекті аямайды. Бұл не? (ара)  -Қанды сорып сүліктей, Бізыңдап кеп шағады. Бұл қандай бүлік дой? (маса)  -Бізыңдап ән салып, Жүп-жүпқа қанаты. Тәттіге тамсанып, Қоқысқа қонады. Бұл не? (шыбын)  -Құжынаған жұмыскер, Бірлескенде тым іскер. (құмырсқа)  -Тортоқуға шебер-ақ, Бірақ киім тікпейді. Өнері де өнер-ақ, Бірақ ісі бітпейді. (өрмекші)  <b>Тәрбиеші сұрақтары.</b>  ♦ Жұмбақ жауаптарының шешуінде айтылғандарды бір сөзбен нелер деп атаймыз? (жәндіктер)  ♦ Тағы қандай жәндіктерді білесіңдер? (көбелек, құрт т.б)  Қандай жәндік гүлдерді тозаңдандырады? (аралар)  Көктемде жәндіктер</p>	<p><b>Мамыр</b>  <b>Серуен-Бақылау №2</b>  <b>Бақылау: Ауа-райын бақылау</b>  <i>Мақсаты: Көктем мезгілінің аяғына қарай өлі табиғаттағы болатын құбылыстар туралы түсініктерін қалыптастыруды жалғастыру.</i>  <i>Бақылау барысы</i>  Көркем сөз. А.Меңдібай Мамыр айы келгенде, Дала гүлге толады. Жайнап барлық атырап, Қызық-думан болады. Бақшамызда біз еккен, Гүлшоқтары гүлдейді. Жапырақтар сыбдырлап, «Қандай көркем, көр»-дейді. Тәрбиеші аулаға ерте көктем көрнісі бейнеленген сурет алып шығып, балалармен әңгіме өткізеді. Балалар, қараңдаршы, мына суретте жылдың қай мезгілі суреттелген?(көктем). Ал, сендер суреттен не көріп тұрсыңдар? (қар еріп жатыр, жер су болып жатыр, балалар құстарға ұя жасап жатыр)  Қар неліктен ериді, адамдар неліктен жеңіл киінеді? (күн жылығандықтан)  Ал, көктемнің бұл мезгілін қалай атаймыз? (ерте көктем)  Ерте көктем мен қазіргі мамыр айындағы табиғат көнісінде, ауа-райында өзгешелік бар ма? Қандай? (балалар жауабы тыңдалады)  Қазір аспан көрнісі қандай? (ашық көк)  Ағаштар бейнесі қандай</p>	<p><b>Мамыр</b>  <b>Серуен-Бақылау №3</b>  <b>Бақылау: Гүлзарды бақылау</b>  <i>Мақсаты: Көктемгі гүлзар туралы түсініктерін кеңейту; Өсімдіктерді күту, суғару іскерліктерін тиянақ тау;</i>  Табиғатты сүйе, әсемдігін сезінуге тәрбиелеу.  <b>Бақылау барысы</b>  Тәрбиеші сұрақтар қойып, әңгімелесу жүргізеді  Қандай үй гүлдерін білесіңдер?  Қандай дала гүлдерін білесіңдер?  Олардың қандай айырмашылығы бар?  Сендерге қандай гүлдер ұнайды? Неге?  Сендердің үйлеріңде гүл бар ма? Қандай?  Оларды қалай күтесіңдер?  Гүлді отырғызбас бұрын не істеу керек?  Біздің гүлзарға отырғызғарнап топта өсіріп жатырған гүлдеріміз қалай аталады?  Гүлдер жақсы өсіп, гүлдеуі үшін не істеуіміз керек?  Осы кезде бізге гүлді неге аулақ отырғызғар болмайды?  Неге кейбір гүлдер көпжылдық, кейбір гүлдер біржылдық деп аталады?  <b>Еңбек</b>  Гүл егетін алаңда жұмыс (тазалау, қопсыту).  <i>Мақсаты:</i>  Бірлесе жұмыс істей білу іскерліктерін тиянақ тау;  Гүлдердің өсуі туралы білімдерін қалыптастыру.</p>	<p><b>Мамыр</b>  <b>Серуен-Бақылау №4</b>  <b>Бақылау: Ауа-райын бақылау</b>  <i>Мақсаты: Көктем мезгілінің аяғына қарай өлі табиғаттағы болатын құбылыстар туралы түсініктерін қалыптастыруды жалғастыру.</i>  <i>Бақылау барысы</i>  Көркем сөз. А.Меңдібай Мамыр айы келгенде, Дала гүлге толады. Жайнап барлық атырап, Қызық-думан болады. Гүлшоқтары гүлдейді. Жапырақтар сыбдырлап, «Қандай көркем, көр»-дейді.  Тәрбиеші аулаға ерте көктем көрнісі бейнеленген сурет алып шығып, балалармен әңгіме өткізеді. Балалар, қараңдаршы, мына суретте жылдың қай мезгілі суреттелген?(көктем). Ал, сендер суреттен не көріп тұрсыңдар? (қар еріп жатыр, жер су болып жатыр, балалар құстарға ұя жасап жатыр)  Қар неліктен ериді, адамдар неліктен жеңіл киінеді? (күн</p>

		<p>өмірінде қандай өзгерістер болады? (көктемде жүмыртқалардан личинкалар өсіп шығады) Жәндіктер қандай тіршілік етеді? (<i>бақтарда, ағаштарда, су тоғандарда т.б.</i>)</p> <p>Қандай жәндіктердің пайдасы бар? (<i>ара, жібек құрты, құмырсқа</i>).</p> <p>Қандай пайдалы жәндік орман, тоғайларды зиянды жәндіктерден қорғайды? (құмырсқа)</p> <p>Масаларды неге зиянды жәндік деп атайды? (олар өртүрлі ауруларды тасиды)</p> <p><b>Зерттеу жұмысы</b></p> <p>Қанқазын тауып, оның атын атау.</p> <p>Құмырсқалар «соқпағын» табу, бақылау.</p> <p><b>Еңбек:</b> Алаңды қоқыстардан тазалау.</p> <p><i>Мақсаты:</i> үлкендерге көмек беруге, үлкендер еңбегін қадірлеуге тәрбиелеу.</p> <p>.</p>	<p>болды? (барлық ағаштар жапырағы жайқалып, жапырғаны болып тұр).</p> <p>Қыста қар жауған кезде ауа температурасы қандай еді?</p> <p>Жаңбыр қандай температурада жауады?</p> <p>Көктемнің соңғы айында табиғатта қандай өзгерістер болды? (күн шуағы молайды, гүлдер шықты, шөптер өсті, ағаштар жасыл жапыраққа малынды).</p> <p><b>Еңбек</b></p> <p>Кішкентайлар алаңды қоқыстардан тазалауға көмектесу.</p> <p><i>Мақсаты:</i> кішкентайларға көмектесу, еңбекке деген құшарлығын арттыру.</p>		<p><i>жылығандықтан</i></p> <p>Ал, көктемнің бұл мезгілін қалай атаймыз? (ерте көктем) Ерте көктем мен қазіргі мамыр айындағы табиғат көрсінде, ауа-райында өзгешелік бар ма? Қандай? (балалар жауабы тыңдалады) Қазір аспан көрнісі қандай? (ашық көк) Ағаштар бейнесі қандай болды? (барлық ағаштар жапырағы жайқалып, жапырғаны болып тұр).</p> <p>Қыста қар жауған кезде ауа температурасы қандай еді?</p> <p>Жаңбыр қандай температурада жауады?</p> <p>Көктемнің соңғы айында табиғатта қандай өзгерістер болды? (күн шуағы молайды, гүлдер шықты, шөптер өсті, ағаштар жасыл жапыраққа малынды).</p> <p><b>Еңбек</b></p> <p>Кішкентайлар алаңды қоқыстардан тазалауға көмектесу.</p> <p><i>Мақсаты:</i> кішкентайларға көмектесу, еңбекке деген құшарлығын арттыру.</p> <p>.</p>
<b>Серуеннен оралу</b>		Балалардың ұйымшылдықпен топқа оралуы киімдерін шешіп шкафтарына орналастыру	<b>Балалардың ұйымшылдықпен топқа оралуы киімдерін шешіп шкафтарына орналастыру</b>	<b>Балалардың ұйымшылдықпен топқа оралуы киімдерін шешіп шкафтарына орналастыру</b>	Балалардың ұйымшылдықпен топқа оралуы киімдерін

					шешіп шкафтарына орналастыру
<b>Балалармен жеке жұмыс</b>		Альфия мен Заңғарға Қ дыбысына сөздер айтқызу	Санат пен Ерасылға заттың ұзындық өлшем бірліктерін қайта сұрап естеріне түсірту.	Балназымға апта күндерін жаттату.	Айзереге пішіндер түрін жаттату.
<b>Балалардың дербес әрекеті (аз қимылды, үстел үсті ойындары, бейнелеу әрекеті, кітаптарды қарау және басқалар)</b>		Қимылды ойын «Аюлар мен аралар». Мақсаты: кеңістікте жүкіру, ұстап алуға, ұстатпауға тырысу. Ептілікке, жылдамдыққа баулу. Жаттығу ойыны: Қимылдарын дамыту. Мақсаты: жүкіру техникаларын жақсарту. Халық болжамы: күзде құмырсқа илеуі биік болса, қыс ұзақ әрі қатты болады	<b>Қимылды ойын</b> <b>«Үшінші артық».</b> <b>Мақсаты: ойын ережесін сақтап ойнауға, аңғарымпаздыққа баулу. Ұлттық ойындарға деген қызығушылықтарын арттыру.</b> <b>Жаттығу ойыны</b> <b>Қимылдарын дамыту.</b> <b>Мақсаты:</b> <b>Допты берілген бағытқа қарай оң және сол қолмен</b>	<b>Қимылды ойын</b> <b>«Қай топ тез жиналады?».</b> <b>Мақсаты: жүкіруге жаттықтыру.</b> <b>Жаттығу ойыны</b> <b>«Құлап қалма».</b> <b>араға, бал-балаға.</b> <b>Қызыл гүл көзге алыстан шалынар.Мақсаты: бөрене үстімен жүруге жаттықтыру.</b> <b>Мақал-мәтел:</b>	<b>Қимылды ойын</b> <b>«Үшінші артық».</b> <b>Мақсаты: ойын ережесін сақтап ойнауға, аңғарымпаздыққа баулу. Ұлттық ойындарға деген қызығушылықтарын арттыру.</b> <b>Жаттығу ойыны</b> <b>Қимылдарын дамыту.</b> <b>Мақсаты:</b> <b>Допты берілген бағытқа қарай оң және сол қолмен лақтыруға жаттықтыру;</b> <b>Қозғалыс координацияларын сақтау;</b> <b>Мақал-мәтел</b> <b>-Сәуір айы-су айы,</b> <b>Мамыр айы- гүл айы.</b> <b>-Көктемгі жауын артық болмас</b>

			<p>лақтыруға жаттықтыру;</p> <p>Қозғалыс координацияларын сақтау;</p> <p>Мақал-мәтел</p> <p>-Сәуір айы-су айы,</p> <p>Мамыр айы- гүл айы.</p> <p>-Көктемгі жауын артық болмас.</p>	<p>- Әр гүлдің иісі әр басқа.</p> <p>-Гүл-</p>	
<p><b>Балалардың үйге қайтуы</b></p>	<p><i>Ата –аналарға кеңес</i></p> <p>Егер Сіздің балаңыз көпшіл, өз-жақындарыңыз бен бірге бөтен адамдарды жатырқамаса, ойын кезінде өздігімен ойнай білсе, мінезі ашық, өз құрдастарымен мейрімді болса мектепке келген күннен бастап – ақ үйреніп кететіне сеніңіз.</p>	<p><i>Ата –аналарға кеңес</i></p> <p>Егер Сіздің балаңыз көпшіл, өз-жақындарыңыз бен бірге бөтен адамдарды жатырқамаса, ойын кезінде өздігімен ойнай білсе, мінезі ашық, өз құрдастарымен мейрімді болса мектепке келген күннен бастап – ақ үйреніп кететіне сеніңіз.</p>	<p><i>Ата –аналарға кеңес</i></p> <p>- үйдегі жағдайда баланың өзіне - өзі қызмет студия алғы шарттарына үйрете беріңіз: жуыну, қолын сүрту, шешіну, өз бетімен тамақтану, тамақ ішкенде қасықты пайдалану, горшокқа сұрану. Киімдері міндетті түрде өзіне ыңғайлы болуы шарт: шалбар не болмаса шорты замоксыз, белдеушесіз.</p>	<p><i>Ата –аналарға кеңес</i></p> <p>Егер Сіздің балаңыз көпшіл, өз-жақындарыңыз бен бірге бөтен адамдарды жатырқамаса, ойын кезінде өздігімен ойнай білсе, мінезі ашық, өз құрдастарымен мейрімді болса мектепке келген күннен бастап – ақ үйреніп кететіне сеніңіз.</p>	<p><i>Ата –аналарға кеңес</i></p> <p>- баламен жағымды эмоционалдық жағдайлар жасау қажет, ол көбіне ата – ана жағынан болуы қажет, мектеп туралы, оның өзіне керектігін түсіндіріп балаңызды сүйіп, аймалап, жиі оған өз мейіріміңізді көрсетіңіз. Балаңыздың көзінше мектеп туралы өзіңізді толғандыратын мәселені айтудан аулақ болыңыз.</p>

--	--	--	--	--

### Тәрбиелеу-білім беру процесінің циклограммасы

Тәрбиелеу-білім беру процесінің циклограммасы

Білім беру ұйымы Балтабай Адамбаев тірек орта мектебі

Мектепалды даярлық О «а» сыныбы

Балалардың жасы 5 жас

Жоспардың құрылу кезеңі 3-апта 13 – 17 мамыр 2023-2024 оқу жылы

Күн тәртібі	Дүйсенбі	Сейсенбі	Сәрсенбі	Бейсенбі	Жұма
<b>Балаларды қабылдау</b>	Балаларды көтеріңкі көңіл-күймен қарсы алу. Балалар үшін жайлы жағдай жасау. Балаларға тәрбиешінің толық аты - жөнін атап сәлемдесуді үйрету. Баланың бүгінгі көңіл күйі, оны не қызықтыратыны туралы сұрау, баланы жеке пікірін білдіруге тарту, бүгінгі ауа райы туралы балалардың ойын білу				
<b>Ата-аналармен немесе баланың басқа заңды өкілдерімен кеңес, әңгімелесу</b>			<b>Ата-аналармен әңгіме:</b> Балалардың жетістік пен дәрежесі үшін емес, сол қалпында сөзсіз қабылдап жақсы көретініңізді сездіріңіз.	<b>Ата-аналармен әңгіме:</b> Ата-аналарға балаларды тамақтарын тауысып жеуге үйретулерін ескерту.	<b>Ата-аналармен әңгіме:</b> Ата-аналарға балаларды тамақтарын тауысып жеуге үйретулерін ескерту

<p><b>Балалардың дербес әрекеті (аз қимылды ойындар, үстел үсті ойындары, бейнелеу іс- әрекеті, кітаптарды қарау және басқалар)</b></p>			<p><b>Ойын – жаттығу: «Мен батырмын»;</b></p> <p>Альбомдар,сюжетті картиналар қарастыру,</p> <p>Ірі құрылыс материалдарымен ойындар.</p> <p><i>Қарулы күштердің мемлекетімізді сыртқы жаудан қорғау үшін қажет екенін түсіндіру.</i></p>	<p><b>Дидактикалық ойыны:«Сикырлы суреттер»</b></p> <p>Суретті кітапшаларды бояу, пазлдар, мозаика және т.б.</p> <p><i>Балаларды Отанын, елін, жерін қорғауға тәрбиелеу</i></p> <p><b>Мақсаты:</b> балалардың логикалық ойлау қабілетін, ес, зейін, қабылдау процесстерін дамыту, құрастыру дағдыларын жетілдіру.</p>	<p><b>Үстел үсті ойындары</b></p> <p><b>Мозайка құрастыру</b></p> <p>Әскери техника туралы суреттер топтамасын қарастыру.</p> <p>«Батылдық пен қорқақтық дегеніміз не» тақырыбында әңгімелесу</p> <p><i>Ұқсай ма, ұқсамай ма</i></p> <p><i>Балаларды заттарды салыстыруға, түс, түр, көлем, материалының ұқсастығын атауға үйрету; байқампаздық, ойлау, сөйлеу қабілеттерін дамыту.</i></p> <p><i>Табиғат бұрышында еңбек</i></p>
<p><b>Ертеңгілік жаттығу</b></p>	<p>Таңғы жаттығу кешені № 13</p>				
<p><b>Ұйымдастырылған іс-әрекетке дайындық (бұдан әрі-ҮІӘ)</b></p>			<p><b>«Ел қорғайтын, ер ағалар»</b></p> <p>Ел қорғайтын, ер ағалар,</p> <p>Ардағымыз, арымыз.</p> <p>Ерлер тойын, елдің тойын,</p> <p>Қарсы аламыз бәріміз!</p>	<p><b>«Ертеңгі ел қорғаны – мен болам!»</b></p> <p>Жүреміз даңқты жолдармен, Қырандар бірге самғаған. Өзірге титтай болғанмен Ертеңгі ел қорғаны – мен болам!</p>	<p><b>«Отан қорғаушылар дегеніміз кімдер?»</b></p> <p>Балаларға 7 – мамыр Отан қорғаушылар күні мерекесін сезіндіру.</p> <p><i>Қаламыздағы полиция қызметкерлері жайлы сөйлесу олардың суреттерін тамашалау</i></p>

<p><b>Мектепке дейінгі ұйым кестесі бойынша ҰІӨ</b></p>	<p><b>1 - ұйымдастырылған іс-әрекет</b></p>				
	<p><b>Сөйлеуді дамыту</b>  <b>Міндеті</b>  <b>Мақсаты</b></p>	<p><b>Сауат ашу негіздері</b>  <b>Міндеті:</b> -  <b>Мақсаты</b> .</p>	<p><b>Сауат ашу негіздері</b>  <b>Міндеті</b> - - Сызба бойынша сөйлем құрау бойынша алған білімдерін бекіту (<b>кірікт.09.05</b>)  - Сызба бойынша сөйлем құрау бойынша алған білімдерін бекіту  <b>Мақсаты</b> Сызбаға сәйкес сөйлем құрауға, сөздер ішінен мағынасына қарай артық сөзді таба білу дағыларын жетілдіру. .</p> <p>Дидактикалық жаттығу:  «Буындардан сөз құра»  – Балалар, мен буындар айтамын сендер сөз құраылатындай екінші буынды айтуларың керек.  Мысалы: Мақ-та, жапа-лақ, дөп-тер, кар-топ, жыл-қы, ма-са, көбе-лек, домбы-ра, арыс-тан, қо-ян, май-мыл, жану-ар, жаң-быр, шал-бар, қыза-нақ, қырық-кабат, даң-ғыл, қоңы-рау,  мек-теп, шал-қан, зымы-ран, тек-ше, теле-фон, жұл-дыз, қо-раз, қо-быз, қылқа-лам т.б.  – Балалар, сендер балабақшаға келе жатқанда жолда, нелерді немесе кімдерді көресіңдер? Айтып беріңдерші?  Балалардың жауабы тыңдалады.  Балалар дәптердегі суретке мұқият қараңдар.  Дәптермен жұмыс  1. Суретке қара. Сызба бойынша сөйлем құра.  2. Жұмбақты шеш. Шешуін буынға бөл.  Бір көзім: «Кідір!» – дейді,</p>	<p><b>Сауат ашу негіздері</b>  <b>Міндеті</b> Сызба бойынша сөйлем құрау бойынша алған білімдерін бекіту  <b>Мақсаты</b> Сөздердің жалпы атауын атауға, дыбыстық талдау жасауды үйретуді меңгерту</p> <p>«Сөз ойла» дидактикалық жаттығуы  (Әр дұрыс жауапқа педагог балаларға жұлдызша беріп отырады)  -ал буынынан басталатын сөздер ойлап айтуымызды сұрапты.  Мысалы: алма, алтын, алжапқыш, алға, аласа, ала, алқа, Алжан, алмас, алау, Альбина, ал т.б .  -оқ буынынан басталатын сөздер ойлап айтуымызды сұрапты.  Мысалы: оқу, оқы, оқымысты, оқулық, оқ, оқыс, окшаулау, оқтар т.б.  -жа буынынан басталатын сөздер ойлап айтуымызды сұрапты.  Мысалы: жас, жалын, жалғыз, жат, Жайық , жарқыра, жалқау, жаура, жалау, Жамбыл, жалпылдақ, жалбыз, жаһұт, жау, жарайды, жалмауыз, т.б.  Ойын соңында жұлдызшасы ең көп бала жеңімпаз болады.  Дәптермен жұмыс  1. Суреттерді ата. Сызба бойынша сөйлем құра.  2. Дыбыстық талдау жаса Таң, бұлт сөздеріне дыбыстық талдау жаса. Педагог балаларға орындарында өз беттерімен дыбыстық талдау жасатады. Дыбыстық сызбаны тақтаға іліп бір- бір баладан тақтада жасатады. Балалар жұмыстарын тақтадағы</p>	<p><b>Көркем әдебиет</b>  <b>Міндеті .</b> Өлеңді жатқа, мәнерлеп, интонациямен айту  <b>Мақсаты</b> өлең мазмұны арқылы әдеби шығарманы қабылдауға дағдыландыру</p> <p>Суретке қарап, тақырыбын болжа. Суреттен кімдерді көріп тұрсың? Ортада жанып тұрған от туралы не білесің?  Балалардың қолында не бар?  2. Жеңіс ардагерлерін құттықтау ашықхатының суретін сал. Боя.  3. Мақалды түсініп ал.  Отан үшін отқа түс, күймейсің.  Педагог мақалдың мағынасын түсіндіреді.</p>

			<p>Бір көзім: «Жүр!» – дейді.          Бір көзім: «Абайла!» – дейді,          –          «Қарап ал, маңайға!» – дейді.          3. Бағдаршамның түстерін ата. Сары түсті белгіні тиісті дыбыстық сызбамен қос</p>	<p>талдаумен салыстырады, қателерін түзейді.          Таң сөзінің дыбыстық талдауы.          Таң сөзінде 1 буын, 3 дыбыс бар.          т – қатаң дауыссыз дыбыс, көк түспен белгілейміз.          а – жуан дауысты дыбыс, қызыл түспен белгілейміз.          ң – үнді дауыссыз дыбыс, көк түспен белгілейміз.</p>	
--	--	--	---	---	--

**Үзіліс:**

<p><b>БАЛА САУСАҒЫН ОЙНАТА ОТЫРЫП, ТІЛІН ДАМЫТУ</b></p> <p>Ә. Нарымбетовтің «Шекарашы ағалар» өлеңін оқу, жаттау.          Тыныштығын елінің,          Тыныштығын жерінің          Күзететін қырағы,          Туған елдің қыраны.          Отанымның ұланы –          Шекарашы ағалар.</p>	<p><b>Тақырыбы: "Үйрек үйрек, қаз".</b>  <b>Мақсаты:</b> Бір-бірімен кездескенде амандасу мәдениетіне тәрбиелеу, жылдамдыққа баулу.  <b>Барысы:</b> Қатысушылар дөңгелене шеңбер жасап тұрады. Жүргізуші шеңбердің ішінде айналып жүріп, қолымен көрсетіп "үйрек, үйрек, ..... қаз" дейді. Қаз жүргізушіге қарай, қарама-қарсы жүгіреді. Бұл екеуінің орындайтын тапсырмасы тезірек босаған орынға барып тұру.  <b>Ойынның қиындығы :</b> олар ортада кездескенде бір-бірінің қолын алып, реферанс (қимылмен ілтипат) жасау керек, бір-біріне күліп қарап: "Қайырлы таң, қайырлы күн, қайырлы кеш" деп сәлемдеседі де, бос орынға қайтадан жүгіреді. Осылай ойын жалғаса береді. Ескерту: Жүргізуші барлық балалар "Қаз" рөлінде ойнап шығуын қадағалап тұрады. Сәлемдесу және реферанс нақты көтеріңкі дауыс ырғағымен орындалу қажет.</p>	<p align="center"><b>Үстел үстінде ойналатын ойындар.</b></p> <p><b>Ойын: «Сарбаздарға не керек?»(5-10 мин)</b></p> <p><b>Мақсаты:</b> Елін, жерін жаудан қорғай білуге, елінің патриоты болуға тәрбиелеу.</p> <p><b>Керекті құралдар:</b> ойынға керек ресурстар.</p> <p><b>Мазмұны:</b> Ортаға 1 қатысушы шақырылады. Маңдайына сурет қойылады. Бұл суретті қарама – қарсы отырған бала мимика арқылы қатысушыға көрсетіп, түсіндіреді. Ал ойынға қатысушы оны табу керек болады.</p> <p>«Сақшы» ойынын рөлдерге бөліп ойнату.          Мақсаты: Балаларды өз қалауларымен рөлдерді бөлу және олардың іс-әрекеттерін дұрыс атқару, бірлестікке, ынтымақтастыққа тәрбиелеу.</p>
--	---	--

**2 - ұйымдастырылған іс-әрекет**

	<p><b>Қоршаған орта</b> <b>Міндеті: -</b></p>	<p><b>Математика негіздері</b> <b>Міндеті:</b> <b>Мақсаты</b></p>	<p><b>Математика негіздері</b> <b>Міндеті</b> - Кеңістікте және қағаз бетінде бағдарлау. <b>(кірікт.09.05)</b> - Үлгіден ұзынырақ (қысқарақ), жоғарырақ (төменірек), жуанырақ (жіңішкерек) және оған тең заттарды табуды, белгілі бір бағытта үзік сызықтармен сызуды және бояуды үйрету <b>Мақсаты</b> Үлгіден ұзынырақ (қысқарақ), жоғарырақ (төменірек), жуанырақ (жіңішкерек) және оған тең заттарды табуды, белгілі бір бағытта үзік сызықтармен сызуды және бояуды үйрету.</p> <p>демонстрациялық материалмен жұмыс – Қай ағаштың ең биік екенін қалай анықтауға болады? Ең төмен? Педагог көз арқылы анықтауды ұсынады, балалар қайың - ең биік ағаш деп атайды. Мүмкін біз қателескен болармыз? Қалай тексереміз? Біз қандай шартты өлшемді аламыз? Жолақ – таяқшаны ұсынады. Қай ағаштың биік екенін салыстыру үшін, балалармен бірге осындай таяқтарды бүкіл биіктікте орналастырады. Балалар әр ағаштың астына саны бар карточка қояды. Балалар ең көп санды табады. Осы ағаш ең биік болады. Енді ең төмен ағашты табыңыз.</p>	<p><b>Математика негіздері</b> <b>Міндеті</b> -Үлгіден ұзынырақ (қысқарақ), жоғарырақ (төменірек), жуанырақ (жіңішкерек) және оған тең заттарды табуды, белгілі бір бағытта үзік сызықтармен сызуды және бояуды үйрету <b>Мақсаты</b> Үлгіден ұзынырақ (қысқарақ), жоғарырақ (төменірек), жуанырақ (жіңішкерек) және оған тең заттарды табуды, белгілі бір бағытта үзік сызықтармен сызуды және бояуды үйрету.</p> <p>1-тапсырмада балалар өлшеуіштерді бояйды, салыстырады. – Әр қарындаш үшін қанша өлшем боялған? Ең ұзынын табыңыз. Онда қанша өлшем бар? Ең қысқа қарындаш қандай түсті. Онда қанша өлшем бар? Сол сияқты, күнбағыспен берілген тапсырма орындалады. Педагог балаларды тапсырманы орындау кезінде ұқыптылыққа шақырады. Дәптерлерін үстелдегі көршісіне көрсетуді ұсынады. Өз пікірін бір-біріне білдіруді болатынын айтады.</p>	<p><b>Қоршаған орта</b> <b>Міндеті:</b> Ұлы Отан соғысы жылдарында Отанын қорғаған қазақстандық жауынгерлердің ерліктері туралы білу -Өз Отанын жақсы көру, оны қорғаудың, Қазақстан әскерінің маңыздылығын түсіну <b>Мақсаты</b> балаларды әскери мамандық түрлерімен және Ұлы Отан соғысы ардагерлерімен таныстыру</p> <p>1941 жылы Ұлы Отан соғысы басталды. Фашистер бүкіл әлемді жаулап алғылары келді. Бірақ елін, жерін жаудан қорғаймыз деп бүкіл Кеңестер Одағының ержүрек ұл-қыздары қару-жарак алып, қарсы тұрды. Ұлы Отан соғысы кезінде біздің көптеген әскери сарбаздарымыз ерлікпен шайқасып, неміс фашистерінен елімізді қорғап қалды. Майданда талай батыр аталарымыз бен апаларымыз өздерінің ержүректілігімен көзге түсіп, батыр атанды. Демонстрациялық материалдармен жұмыс. Оның ішінде біздің Қазақстаннан шыққан батырлар өте көп. Қазақтың батырларының бірі – Кеңес Одағының Батыры, Халық Қаһарманы, аты аңызға айналған жазушы – Бауыржан Момышұлы. Бауыржан Момышұлы – Мәскеуді қорғаған, батальон командирі, қайтпас қайсарлығымен, батырлығымен көзінің тірісінде аты аңызға айналған даңқты қолбасшы. Соғыстан кейінгі жылдары әскер бөлімінде қызмет атқарды Елордамыздың 10 жылдық мерейтойында Нұр-Сұлтанның төрінде 16 метрлік алып ескерткіш Бауыржан Момышұлы құрметіне орнатылды (суретті көрсету). – Кеңестер Одағының тағы бір батыры – Рақымжан Қошқарбаев Берлинді алу кезінде асқан ерлік көрсетті. 30 сәуірде ол жауынгер Григорий Булатов екеуі Кеңес әскерлері арасынан Рейхстагқа алдымен жетіп, жеңіс туын тікті. «Отанымызды қорғаймыз» деп барлық адамдар бір кісідей жұмылып, жауға қарсы тұрды, сондықтан Ұлы Отан соғысы деп аталады. – Кеңестер Одағының батырлары, қазақ қыздары Мәншүк Мәметова, Әлия</p>
--	---	---	--	---	--

					<p>Молдағұлова бейнеленген. Мәншүк Мәметова Алматы қаласындағы №28 мектепте оқыған. Мәншүк Ұлы Отан соғысы басталғанда, 1942 жылы Алматы қаласындағы медицина институтында оқып жүрген еді. Ол өз еркімен сұранып қазақ ұлттық 100-бригадасы құрамында майданға аттанады.</p> <p>Аға сержант, пулеметші Мәншүк ұрыстарда өзінің мергендігімен және тобында батылдығымен көзге түсті. Невель қаласы үшін болған кескілескен шешуші ұрыста Мәншүк ақтық демі біткенше пулеметтен оқ боратып, қаһармандықпен қаза тапты. Қасындағы жолдастарынан айырылған Мәншүк үш пулеметті қатарынан қойып, жауды 3 сағат бойы жалғыз бөгеп тұрған. Қаһарман қызға Кеңес Одағының Батыры атағы берілді.</p> <p>Алматы, Орал т. б. қалаларда Мәншүк атында көшелер бар. Қаһарман қыздың өмірі мен өшпес ерлігі жайлы «Мәншүк туралы жыр» атты көркем фильм түсірілді.</p> <p>Әлия Молдағұлова – майдандағы алғашқы әскери наградасы – Даңқ орденін 1943 жылы Псков облысындағы Холм қаласы үшін болған ұрыстарда алған. Ал 1944 жылдың 14 қаңтарында Казачиха селосы үшін болған ұрыста опат болған командирдің орнын басып, жауынгерлерді шабуылға бастаған Әлия сол шайқаста өзі де ерлікпен қаза тапқан.</p> <p>1944 жылы маусымда үкімет қаулысымен Әлия Молдағұловаға «Кеңес Одағының батыры» атағы берілген.</p>
--	--	--	--	--	--

**Үзіліс:**

<p><b>Сюжеттік-рөлдік ойын: «Әскери»</b>  <b>Мақсаты:</b> ойын сюжетін шығармашылық түрде дамыту қабілетін қалыптастыру. Мектеп жасына дейінгі балаларда соғыстағы батырлар туралы нақты идеяларды, олардың Отан үшін жасаған ерліктерінің моральдық мәнін қалыптастыру. Балалардың бойында патриоттық сезімді, өз Отанына деген мақтаныш сезімін, адамдардың ерлігіне таңдануды тәрбиелеу.  <b>Материал:</b> сарбаздар мен әскери техникалар жиынтығы, медбикелерге арналған орамалдар.</p>	<p><b>Психологиялық ойын:</b>  <b>Ойын: «Атомдар мен молекулалар»</b>  <b>Мақсаты:</b> Бұл ойынды өткізудегі мақсат, сіздердің ұжымдарыңыздың бірлігін, ынтымақтастығын анықтау. Ал ойынның атом мен молекула деп аталуы тақырыпқа сай индиго балалардың ДҢҚ құрылымының</p>	<p><b>Сюжеттік-рөлдік ойын: «Әскери»</b></p>
--	--	--

Ойынға дайындық: әскери тақырыптағы суреттерді қарау, шығармаларды оқу: Л. Кассиль "Бас Армия», "Кеңес сарбазына ескерткіш", Я.Друганский "сарбаздар не істей алады".

Ойынға атрибуттар жасау.

Барысы: Қарау иллюстрациялар УОС туралы.

– Бүгін біз бұл суреттерді оңай қарастырмаймыз. Бір салтанатты күні біздің еліміз өте маңызды және есте қаларлық мерекені атап өтеді. Бұл қандай мереке екенін кім біледі? (Жеңіс күні). Бұл төрт жылға созылған және халқымыздың жеңісімен аяқталған Ұлы Отан соғысындағы Жеңіс күні. Бұл өте қорқынышты соғыс болды. Фашистер біздің елімізді басып алып, халқымызды құлдыққа алғысы келді, бірақ олар жетістікке жете алмады. Төрт жыл бойы, күн сайын, ай сайын, жыл сайын біздің халқымыз фашистік армиямен шайқасты. Және, ақырында, жеңіске жетті. Себебі әділеттілік үшін күресіп, соя Отанын, халқын қорғаған адам әрқашан жеңіске жетеді. Бүгін біз "әскери" ойынның ойнаймыз. Ол үшін рөлдерді бөлу керек. Біздің ойынның негізгі қатысушылары кім екенін айтыңыз (әскери, сарбаздар, командирлер, ұшқыштар).

Топтың орталығындағы әскери әрекеттер. Біз екі командаға бөлініп, өз орындарымызды аламыз.

Ұрыс кезінде жараланғандар болады, сондықтан бізге медсанбат керек. Медсанбате болады еңбек етіп, дәрігер және медбике. Жауынгерлерімізді жеңуге көмектесу үшін тылда жұмыс жасау керек. Ол үшін снарядтар мен әскери техника шығаратын әскери зауыт ұйымдастырамыз. (Әскери зауытқа жұмысқа тағайындаймыз). Ұрыс кезінде кейде тыныштық болады, содан кейін дала асханасы пайда болады, олар сарбаздарға тамақ әкеледі. Бірақ алдымен оны дайындау керек. Мұны аспаз жасайды. Ал қыздар үй мен балалармен айналысады.

Барлық рөлдер таратылды, енді ойынды бастаймыз.

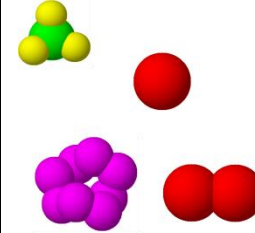
Соғыста орыс сарбаздары жеңіске жетті, ал бізде Достық бар. Мобильді ойын "Кім жылдам?"

Армиядағыдай бірнеше қатарға орналастырылған орындықтарда гимнаст, комбинезон, жадағай, буденовка, бескозырка бар. Команда бойынша балалар мүмкіндігінше тез киінуі немесе қуыршақтар киноі керек. Барлық әрекеттерді басқаларға қарағанда тезірек және дұрыс жасайтын адам жеңеді. Жеңімпаз тағайындалады командир. Ол конвертті басып шығарады және балалардың келесі жолы қандай әскери бөлімге баратынын хабарлайды.

өзі басқа балалардан өзгеше. Яғни ағзасында хромосомалар құрылымы өзгерген.

**Ойын шарты:**

«Барлық ойыншылар кең, бос бөлменің ішінде ары-бері қалай болса солай жүреді, бұл уақытта олар атомдар болып есептеледі. Біздің билетіміздей атомдар молекулаларға айнала алады. Молекулада 3, 4, 5, атомдар бола алады. Ойыншыларға команда бойынша молекулаларға айналу керек. Егер жүргізуші үш десе ойыншылар үштен бірігуі қажет. Реакция бітті деген белгі бойынша қатысушылар қайтадан атомға айналады. Осылайша ойынды бірнеше қайталауға болады».



### 3 - ұйымдастырылған іс-әрекет

	<p><b>Қазақ тілі</b> <b>Міндеті</b> <b>Мақсаты</b> ).</p>	<p><b>Қазақ тілі</b> <b>Міндеті -</b></p>	<p><b>Сөйлеуді дамыту</b> <b>Міндеті:</b> - Өзара байланысты бірізді сюжет құрастыру - Сөйлегенде бейнелі сөздерді, эпитеттерді, салыстыруларды қолдану <b>ә кірікт.08.05</b> <b>Мақсаты</b> - Сөйлем түрлері бойынша білімдерін дамыту.</p> <p>–Енді мен әңгімені оқийын, ал сендер мұқият тыңдаңдар: Хамит атасымен әңгімелескенді ұнатады. Балабек қария көп жыл бойы сушы болған. Қазір құрметті демалыста. Сонда да үйде отырғанын көрмейсін. Хамитті ертіп, үй жанындағы бақ ішіне жеміс егіп жүргені. Ешқашан шаршамайды. –Ата, «маңдай тер» деген не? – деп сұрады бірде Хамит. Атасы ойға шомды. Көзін бір нүктеге қадады. Сонан соң Хамитті жетектеп, өзі көшет алып жүрген тоғайға келді. Қолына күрек ұстатты да: –Кәне, екі-үш көшет қазып ал, – деді. Өзі шеткерірек барып, ағаш көлеңкесіне жайғасты. Хамит пора-пора боп терледі. Үйге келген соң да атасы жақ ашпады. Жылдар өтіп жатты. Көшеттер үлкен ағашқа айналды. Алма мен жүзім мол жеміс салды. Қоңыр күзде атасы Хамитті ертіп бақ ішіне келді. Қып-қызыл алманың біреуін үзіп, қолына ұстатты. –Сондай дәмді! – деді Хамит. –Маңдай тер деген осы, Хамитжан. Өзіңнің маңдай теріңнің жемісі, – деді атасы. Хамит атасын құшақтап алды. 1.Әңгімеде кімдер туралы айтылады? 2.Хамит атасынан не туралы сұрады? 3.Атасы осы кезде не деді? 4.Хамит тоғайдан не қазып әкелді?</p>	<p><b>Көркем әдебиет</b> <b>Міндеті:</b> Өлеңді жатқа, мәнерлеп, интонациямен айту <b>Мақсаты</b> өлең мазмұны арқылы әдеби шығарманы қабылдауға дағдыландыру</p> <p>9 Мамыр – Жеңіс күні! (Слайд көрсету, әңгімелеу.) – Біздің батыр ағаларымыз бен апаларымыз елімізді, жерімізді жаудан қорғап қалды. Ұлы Отан соғысы батырларының суреттерін көрсету. – Ұлы Отан соғысына қатысқан батыр аға-апаларымызды атайықшы. (Бауыржан Момышұлы, Әлия Молдағұлова, Мәншүк Мәметова, Рахымжан Қошқарбаев т.б.) – Жеңіс күні мәңгілік алауға гүл шоқтарын қойып, соғыс ардагерлеріне құрмет көрсетіледі. – Біз бүгін ақын Қайрат Жұмағалиевтің «Жеңіс күні» өлеңімен танысамыз. Өлең – әдеби жанрдың бір түрі. Өлең сөз адамның жан тебіренісін әсерлі етіп жеткізеді. Айрықша сезімдерді ұйқас сөздермен суреттейді. Өлең қалай аталады? – Өлең ұнады ма? – Авторы кім? – Өлеңде не туралы айтылған? Жеңіс мерекесі қай күні екен?</p>	<p><b>Шығармашылық бейнелеу әрекеті</b> <b>Міндеті:</b> - ертегі желісі бойынша сурет салуға үйрету, бір мазмұнға біріктіре отырып, бірнеше заттардың суреттерін бейнелеуге жаттықтыру - Заттардың ұзын және қысқа, жуан және жіңішке белгілерін көрсете білу, бөліктердің салыстырмалы көлемдерін сақтау, мүсінделген пішіндердің бөліктерін бір-біріне қосып, біріккен жерлерін тегістеу - Сюжеттік жапсыруда заттардың өлшеміне қарай арақатынасын, әртүрлі заттардың бөліктерінің пішінін, олардың құрылымын, пропорцияларын беру, әлеуметтік оқиғаларды, балалар өміріндегі оқиғаларды бейнелеу --Құрылыс материалдарынан, конструктор бөлшектерінен құрастыру: ауызша сипаттау бойынша ұсынылған тақырыпқа, өзбетінше ойдан құрастыруға, құрдастарымен бірлесіп, шығармашылықпен құрастыруға баулу <b>Мақсаты-</b> Қызыл телпекті қыздың суретін салу, мүсіндеу, жапсыру, құрастыру</p> <p><b>Топтық жұмыс</b></p>
--	---	---	--	--	--

5.Көп жылдар өткен соң не болды  
6.Атасы Хамитті қайда әкелді?  
7.Бақтағы атасы мен Хамиттің іс-  
әрекеті?

**Үзіліс:**

**Ойын: «Әскери мамандықтар»**  
**Мақсаты:** Оқушыларға Ұлы Отанды сүюге, ерлік көрсеткен батырлардың бойындағы ержүректілік, отан сүйгіштік, ұлтжандылық қасиеттерін дәріптеу. Отанын, елін қорғай білуге тәрбиелеу. Сөздік қорын молайту, іскерліктерін дамыту.  
**Ойын барысы:** Мұғалім балаларға әскери мамандықтар туралы өлеңдер оқиды. Ол өлеңдерде айтылған мамандықтарды атауды және әскери кәсіптердің басқа атауларын еске түсіруді ұсынады.  
**Шекарашы**  
Шекараны қорғау маңызды! Шекарашылардың аты. Адал итпен олар Отанға батыл қызмет етеді.  
С. Чертков  
**Ұшқыш**  
Ұшқыш өз ісін біледі, аспанда ұшақ жүргізеді. Ол батыл ұшып, жер үстінен ұшады.  
С. Чертков  
**Теңізші**  
Теңізші кемеде жүзіп жүр, ол жерді аңсамайды. Ол желмен және толқынмен дос, өйткені теңіз — оның туған үйі.  
С. Чертков  
Әрі қарай мұғалім балаларға сөздерді — кәсіптердің аттарын буындарға бөлуді ұсынады. Мысалы: шекарашы, барлаушы, теңізші, сарбаз, офицер.

**Қимылды ,еңбек ойын:**  
**«Күзетшілер»**  
**Мақсаты:** Балаларды білесіп жұмыс істеуге үйрету. Шапшаңдылыққа, жылдамдыққа тәрбиелеу.  
**Ойын шарты:** Бұл ойынға қанша бала болса да қатыса алады. Екі ойыншы қақпаның күзетшілері болады. Екеуінің де көзі орамалмен байланады да, аралары бір адымдай қашықтықта қолдарын айқастыра ұстап, қарама-қарсы «көпір» жасап тұрады.  
Басқа балалар бір-бірлеп күзетшілер күзеткен қақпадан екеуінің ортасы арқылы білдірмей өтіп кетуге тиіс. Күзетшілердің сыртынан айналып өтуге болмайды. Егер күзетшілердің біреуі өтіп бара жатқанын сезіп қойса, оған қолын тигізеді, яғни ол ұсталып қалған болып есептеледі. Ұсталып қалған ойыншы өзін ұстаған ойыншымен орын ауыстырады. Қақпадан үш рет білдірмей ойыншыға жүлде беріледі.  
**Тәрбиеші:** Рақмет балалар. Отан алдындағы әскери борыштарыңды абыроймен атқарытыңдарыңа мен көміл сенемін. Бәріңізге бақыт тілейміз! Отанымыз гүлдеп, егеменді еліміз көркейіп өсе берсін!



**Лабиринт**



**4 - ұйымдастырылған іс-әрекет**

	<p><b>Дене шынықтыру</b>  <b>Міндеті:</b> -  <b>Мақсаты</b></p>	<p><b>Музыка</b>  <b>Міндеті:</b> -  <b>Мақсаты</b></p>	<p><b>Дене шынықтыру</b>  <b>Міндеті:.</b> Қолдың көмегімен етпетінен жатып еңбектеу (3 метр). Аяқтың ұшына көтерілу, қолды алға созып, жартылай отырып-тұру (2-3 рет) <b>(кірікт.08.05)</b>  <b>Мақсаты</b> . Қимыл әрекеттерді еркін орындау дағдыларын айналмалы жаттығулар арқылы дамыту</p> <p>«Гимнастика»          Ұзын орындықтың бетімен жүру.          Шектеулі бетпен жаттығулар орындайды.          Орындықтың жіңішке беті табанның ортасында болатындай етіп жүреді.          Әр аттаған сайын аяғын жоғары көтеріп, аяқ астынан бір шапалақ ұрады.          Арқасын түзу ұстап, еркін қимылдап, нұсқауға сәйкес қозғалуға тырысады. Қажет болса,</p>	<p><b>Дене шынықтыру</b>  <b>Міндеті:</b> - Аяқтың ұшына көтерілу, қолды алға созып, жартылай отырып-тұру (2-3 рет)  <b>Мақсаты</b> . Қимыл әрекеттерді еркін орындау дағдыларын спорттық ойындар арқылы дамыту. Биіктігі 15 см модульге орыннан аяқпен итеріліп, қолымен сермеп көмектесе отырып секіріп шығу</p> <p>«Секіргіштер»          15 см биіктікке бір орыннан екі аяқпен итеріліп, секіріп, екі аяқпен қону.          Секіру сызығына келіп тұрады. Жерден екпіндеп итеріледі де, қолдарын сермеп көмектеседі.          Секіріп түскен кезде тізелерін аздап бүгіп, қолдарын алдыға созады.</p> <p>«Футболшылар» – «Допты дәл беру»          Дөңгелене тұрып, футбол добын оң аяқ және сол аяқпен бір-біріне береді.          Қалағандарынша дөңгелене тұрып, футбол добын оң аяқ және сол аяқпен бір-біріне көзмөлшермен мөлшерлеп, аяқ басының ішкі</p>	<p><b>Музыка</b>  <b>Міндеті</b> - Балаларда бірігіп аспапта ойнау дағдыларын қалыптастыру          - Қолмен әннің бағыттын көрсете отырып, әуеннің жоғарғы-төменгі қозғалысын ажырату  <b>(кірікт.09.05)</b>  <b>Мақсаты</b> Балаларда бірігіп аспапта ойнау дағдыларын қалыптастыру</p> <p><b>Музыка тыңдау:</b>          «Балдырғандар маршы» (К. Қуатбаев)          Ән айту:          «Балдырғандар әні» (Г. Жотаева)          «Біз бақытты баламыз» (Ә. Қонысбеков)          Музыкалық-ырғақтық қимылдар:          «Мерекелік марш» (Б. Дәлденбай)          Билер: «Еркебұлан» («Билеп үйренейік» жинағынан)          Ойындар, хороводтар:          «Соқыртеке» (Е. Хасанғалиев)          Музыкалық аспапта ойнау:          «Атқа мініп шабамыз» (В. Агафонников)</p>
--	---	---	---	--	--

			эрқашан қауіпсіз секіріп, жерге түсіп кетуге дайын болуы керек	жағымен беруге тырысады	
<b>Серуенге дайындық</b>	Киімдерді реттілікті сақтап дұрыс киінуге үйрету.	Киімдерді реттілікті сақтап дұрыс киінуге үйрету.	Киімдерді реттілікті сақтап дұрыс киінуге үйрету.	Киімдерді реттілікті сақтап дұрыс киінуге үйрету.	Киімдерді реттілікті сақтап дұрыс киінуге үйрету.
<b>Серуен</b>			<p align="center"><b>Мамыр</b></p> <p>Серуен-Бақылау №6 Бақылау: Жәндіктерді бақылау <i>Мақсаты:</i> «Жәндіктер» сөзінің мағынасы туралы түсініктерін тиянақтау; Оларды тіршілік ету ерекшеліктеріне қарай салыстыра білуге үйрету.</p> <p align="center"><b>Бақылау барысы</b></p> <p><b>Тәрбиеші жұмбақтар жасырады:</b></p> <p>Гүлдің нәрін жинайды, Адамға бал сыйлайды.</p> <p>Еңбеккорды аялайды,</p> <p>Еріншекті аямайды. Бұл не? (ара)</p> <p>- Қанды сорып сүліктей,</p> <p>Бзындап кеп шағады. Бұл қандай бүлік дой? (маса) - Бзындап ән салып,</p> <p>Жұп-жұқа қанаты.</p>	<p align="center"><b>Мамыр</b></p> <p>Серуен-Бақылау №7 Бақылау: <b>Құмырсқаларды бақылау</b></p> <p><i>Мақсаты:</i></p> <p>Құмырсқалар туралы білімдерін тиянақтау; Зерттеу жұмысына деген қызығушылықтарын арттыру.</p> <p align="center"><b>Бақылау барысы</b></p> <p><b>Көркем сөз «Құмырсқа»</b> Г. Өкеев</p> <p>Құжынаған құмырсқа, Ұйымшыл-ақ өздері.</p> <p>Шығады ерте жұмысқа. Жүкпен қайтып қашықтан,</p> <p>Нелер шебер табылып, Илеуіне асыққан.</p> <p>Жасайды илеу жабылып. Бәрі еңбекпен шынығар,</p> <p>Жылт-жылт етіп көздері, Ісін тындырып тынығар.</p> <p>Балаларға сұрақтар</p>	<p align="center"><b>Мамыр</b></p> <p>Серуен-Бақылау №8 Бақылау: <b>Найзағайды бақылау</b></p> <p><i>Мақсаты:</i></p> <p>«Найзағай» ұғымымен таныстыру; Табиғат құбылыстары туралы шынайы түсініктерін қалыптастыру; Сөздік қорларын байыту; — Бақылағыштықтарын дамыту.</p> <p align="center"><b>Бақылау барысы</b></p> <p>Тәрбиеші балаларға жұмбақтар жасырады</p> <p>Аспанда от камшы осады, Ащы үнін ышқынып қосады.</p> <p>Дүрліктіріп алапты, Шақпақ тастың жарқылы,</p> <p>Бұлт көрпесін жыртады.</p> <p>Балалар, бұл жұмбақтардың шешуі не екен? Найзағай қай кезде ойнайды? Аспан неге күркірейді?</p>

			<p>Тәттіге тамсанып,</p> <p>Қоқысқа қонады. Бұл не? (шыбын)</p> <p>Құжынаған жұмыскер, Бірлескенде тым іскер. (құмырсқа)</p> <p>Тор тоқуға шебер-ақ, Бірақ киім тікпейді.</p> <p>Өнері де өнер-ақ,</p> <p>Бірақ ісі бітпейді. (өрмекші)</p> <p><b>Тәрбиеші сұрақтары.</b></p> <p>◆ Жұмбақ жауаптарының шешуінде айтылғандарды бір сөзбен нелер деп атаймыз? (жәндіктер)</p> <p>◆ Тағы қандай жәндіктерді білесіңдер? (<i>көбелек, құрт т.б.</i>)</p> <p>Қандай жәндік гүлдерді тозаңдандырады? (аралар)</p> <p>Көктемде жәндіктер өмірінде қандай өзгерістер болады? (көктемде жұмыртқалардан личинкалар өсіп шығады)</p> <p>Жәндіктер қайда тіршілік етеді? (<i>бақтарда, ағаштарда, су тоғандарда т.б.</i>)</p> <p>Қандай жәндіктердің пайдасы бар? (<i>ара, жібек құрты, құмырсқа.</i>)</p>	<p>Құмырсқалардың адамдарға және орманға қандай пайдасы бар? (<i>зиянда жәндіктерді құртады</i>)</p> <p>Орманның қандай тұрғыны құмырсқа мен оның көбелектерін (личинкаларын) жеуге құмар? (аю мен тоқылдақ)</p> <p>Құмырсқасыз жер болмайды. Құмырсқаларды «ағаш дәрігерлері» деп те атайды. Олар ағаштарды зиянды жәндіктерден қорғайды. Құмырсқалар өте еңбекқор, олар өздерінен бірнеше есе үлкен нәрселерді илеулеріне сүйретіп тасиды. Құмырсқалардың илеуінің тесігі төбесінде болады. Құмырсқалар өз илеуінен ешқашан адаспайды. Неліктен деп ойлайсындар. Құмырсқалар өз илеулерін иіскеп жүріп иісінен табады. Әр илеу өз құмырсқаларынан басқа құмырсқаларды жолатпайды. Егер басқа илеудің құмырсқасы бара қалса, оны жабылып шағып тастайды. Әр илеудің өз иісі болады. Құмырсқалар тек қана ағаштардағы құрттарды құртып қана қоймайды, олар құстарға да көмектеседі. Құстар құмырсқаның илеуінің үстіне канатын жайып отырады, құмырсқалар оларды үстіндегі биттер мен бүргелерден тазалайды. Құмырсқалардан бөлініп шыққан өткір қышқыл иістен көпке дейін құстарға бит, бүргелер жоламайды. Құмырсқаның қышқылынан дәрі-дәрмектер де жасайды. Құмырсқалар залалсыз, дәрменсіз жәндік болғандықтан оларға тиіспеуіміз керек.</p> <p>Құмырсқалардың қандай пайдасы бар?</p> <p>◆ Олар өз илеулерін қайда салады?</p> <p>◆ қане біздің құмырсқалар қалай жұмыс істеп жүр екен, қарайықшы!</p>	<p>Күн күркіреп, найзағай ойнаған кезде табиғатта қандай құбылыс болады? (жаңбыр жауады)</p> <p>Найзағай ойнап, жаңбыр жауғанда құрт-құмырсқалар не істейді? (індері мен илеулеріне тығылады)</p> <p>Қалай ойлайсындар, найзағай неден пайда болады? Ауа-райы нашар болған кезде бұлттар арасында электр тоғы жиналады. Найзағай-бұл үлкен электр тоғының ұшқыны. Ұшқындар айналадағы ауаны қыздырады. Ыстық ауа салқын ауамен соқтығысады да, күннің күркіреуі пайда болады. күн күркіреген кездегі найзағай өте қауіпті. Найзағай жалғыз тұрған, биік заттарға жиі түседі. Сондықтан да найзағай ойнап тұрған кезде ағаштың астына тұруға болмайды.</p> <p><b>Зерттеу қызметі</b></p> <p>Жәй жаңбыр мен найзағайлы жаңбырды салыстыру, ұқсастықтыры мен айырмашылықтарын табу.</p> <p>«Найзағайлы жаңбыр» Ө. Ақыпбекұлы</p> <p>Нөсерлеп жаңбыр басталды,</p> <p>Науада қалқып қақ қалды.</p> <p>Найзағай тынбай жарқылдап,</p> <p>Нөсер тұр құйып сатырлап.</p> <p>Найзағайлы жаңбырды қалай атайды екен? (нөсер)</p>
--	--	--	--	---	---

			<p>Қандай пайдалы жәндік орман, тоғайларды зиянды жәндіктерден қорғайды? (құмырсқа)</p> <p>Масаларды неге зиянды жәндік деп атайды? (олар әртүрлі ауруларды тасиды)</p> <p><b>Зерттеу жұмысы</b> Қанқзын тауып, оның атын атау.</p> <p>Құмырсқалар «соқпағын» табу, бақылау.</p> <p><b>Еңбек:</b> Аланды қоқыстардан тазалау.</p> <p><i>Мақсаты:</i> үлкендерге көмек беруге, үлкендер еңбегін қадірлеуге тәрбиелеу.</p>	<p>(олар өздінің ізімен, бірінен соң бірі илеулеріне қарай ағылуда)</p> <p><b>Зерттеу қызметі</b></p> <p>Құмырсқалардың бір жолына құм, бір жолына қант себу. Олардың қалай әрекет ететінін бақылау.</p> <p><b>Еңбек</b></p> <p>Ойын алаңын тазалау.</p> <p><i>Мақсаты: бірлесе жұмыс істей білулерін жалғастыру.</i></p>	<p><b>Еңбек</b></p> <p>1 топ- ауланы тырмамен тазалау; 2 топ-қоқыстарды шығару</p> <p><i>Мақсаты:</i></p> <p>Шағын топтарға бөлініп жұмыс істеуге үйрету; Ұжыммен жұмыс істеуге, жұмыс нәтижесіне жетуге деген ынталарын арттыру</p>
<b>Серуеннен оралу</b>			<p><b>Балалардың ұйымшылдықпен топқа оралуы киімдерін шешіп шкафтарына орналастыру</b></p>	<p><b>Балалардың ұйымшылдықпен топқа оралуы киімдерін шешіп шкафтарына орналастыру</b></p>	<p>Балалардың ұйымшылдықпен топқа оралуы киімдерін шешіп шкафтарына орналастыру</p>
<b>Балалармен жеке жұмыс</b>			<p>Мүсіншілер</p> <p>Мақсаты: Балалардың шығармашылық қабілетін дамыту. Пішіндерден өз ойымен әр түрлі затты құрастырып шығару</p>	<p>Аквариумдағы балық</p> <p>Мақсаты: балаларды негізгі формадан немесе қосымша бөлшектер формасынан бастап, сурет салуға жаттықтыру</p>	<p>«Таңғажайып алақан»</p> <p>Мақсаты: қиялын, бейнелі ойлауын, бейнелеу шеберлігін, көркемдік талғамын дамыту</p>

<p>Балалардың дербес әрекеті (аз қимылды, үстел үсті ойындары, бейнелеу әрекеті, кітаптарды қарау және басқалар)</p>			<p><b>Қимылды ойын «Аюлар мен аралар».</b></p> <p><b>Мақсаты:</b> кеңістікте жүкіру, ұстап алуға, ұстатпауға тырысу. Ептілікке, жылдамдыққа баулу.</p> <p><b>Жаттығу ойыны:</b> Қимылдарын дамыту.</p> <p><b>Мақсаты:</b> жүкіру техникаларын жақсарту.</p> <p><b>Халық болжамы:</b> күзде құмырсқа</p>	<p><b>Қимылды ойын «Итеріспек».</b></p> <p><b>Мақсаты:</b></p> <ul style="list-style-type: none"> <li>•Белгілі бір кеңістікте жұмыс істеу дағдыларын жетілдіру;</li> <li>•Ұлттық ойынға деген қызығушылықтарын арттыру.</li> </ul> <p><b>Жаттығу ойыны</b></p> <p><b>Қимылдарын дамыту.</b></p> <p><b>Мақсаты:</b> оң және сол аяқпен секіруге жаттықтыру.</p> <p><b>Тыйым сөздер:</b> Құмырсқа илеуін бұзба.</p>	<p><b>Қимылды ойын</b></p> <p>«Өз ағашыңды тап».</p> <p><b>Мақсаты:</b> ағаш аттарын есте сақтауға, зейінді, байқағыш және жылдам болуға үйрету.</p> <p><b>Жаттығу ойыны</b> «Ағаштан ағашқа дейін».</p> <p><b>Мақсаты:</b> екі аяқпен және бір аяқпен секіруге жаттықтыру</p> <p><b>Халық болжамы:</b></p> <ul style="list-style-type: none"> <li>•Ерте көктемде найзағай ойнап, күн күркіремесе, жаз құрғақ болады.</li> </ul> <p><b>Қарлығаш келсе күн күркіреді</b></p>
--	--	--	---	---	---

			<p><b>илеуі биік болса, қыс ұзақ әрі қатты болады</b></p>		
<p><b>Балалардың үйге қайтуы</b></p>			<p><i>Ата –аналарға кеңес</i></p> <p>- үйдегі жағдайда баланың өзіне - өзі қызмет етудің алғы шарттарына үйрете беріңіз: жуыну, қолын сүрту, шешіну, өз бетімен тамақтану, тамақ ішкенде қасықты пайдалану, горшокқа сұрану. Киімдері міндетті түрде өзіне ыңғайлы болуы шарт: шалбар не болмаса шорты замоксыз, белдеушесіз.</p>	<p><i>Ата –аналарға кеңес</i></p> <p>Егер Сіздің балаңыз көпшіл, өз-жақындарыңыз бен бірге бөтен адамдарды жатырқамаса, ойын кезінде өздігімен ойнай білсе, мінезі ашық, өз құрдастарымен мейрімді болса мектепке келген күннен бастап – ақ үйреніп кететіне сеніңіз.</p>	<p><i>Ата –аналарға кеңес</i></p> <p>- баламен жағымды эмоционалдық жағдайлар жасау қажет, ол көбіне ата – ана жағынан болуы қажет, мектеп туралы, оның өзіне керектігін түсіндіріп балаңызды сүйіп, аймалап, жиі оған өз мейіріміңізді көрсетіңіз. Балаңыздың көзінше мектеп туралы өзіңізді толғандыратын мәселені айтудан аулақ болыңыз.</p>

## Тәрбиелеу-білім беру процесінің циклограммасы

Тәрбиелеу-білім беру процесінің циклограммасы

Білім беру ұйымы Балтабай Адамбаев тірек орта мектебі

Мектепалды даярлық О «а» сыныбы



Балалардың жасы 5 жас

Жоспардың құрылу кезеңі 4-апта 20 – 24 мамыр 2023-2024 оқу жылы

Күн тәртібі	Дүйсенбі	Сейсенбі	Сәрсенбі	Бейсенбі	Жұма
<b>Балаларды қабылдау</b>	Балаларды көтеріңкі көңіл-күймен қарсы алу. Балалар үшін жайлы жағдай жасау. Балаларға тәрбиешінің толық аты - жөнін атап сәлемдесуді үйрету. Баланың бүгінгі көңіл күйі, оны не қызықтыратыны туралы сұрау, баланы жеке пікірін білдіруге тарту, бүгінгі ауа райы туралы балалардың ойын білу				
<b>Ата-аналармен немесе баланың басқа заңды өкілдерімен кеңес, әңгімелесу</b>	<b>Ата-аналармен әңгіме:</b> Ата-аналарға балаларын ертеңгілік жаттығуға үлгертіп алып келулерін ескерту	<b>Ата-аналармен әңгіме:</b> Ата-аналарға балаларын ертеңгілік жаттығуға үлгертіп алып келулерін ескерту.	<b>Ата-аналармен әңгіме:</b> Балалардың жетістік пен дәрежесі үшін емес, сол қалпында сөзсіз қабылдап жақсы көретініңізді сездіріңіз.	<b>Ата-аналармен әңгіме:</b> Ата-аналарға балаларды тамақтарын тауысып жеуге үйретулерін ескерту.	<b>Ата-аналармен әңгіме:</b> Ата-аналарға балаларды тамақтарын тауысып жеуге үйретулерін ескерту
<b>Балалардың дербес әрекеті (аз қимылды ойындар, үстел үсті</b>	<b>Сөздік тренинг ойыны:</b> «Болады-болмайды»	<b>Үстел үсті ойындары:</b> «Мейірімділік гүлін» құрастыру Балаларға түрлі-түсті қағаздан әртүрлі гүлдерді қиып,	<b>Ойын: «Мейірімділік жібі»</b> <b>Шарты:</b> Сендер дөңгелене жайғасып отырыңдар. Мен мына қолымдағы жіп орамын қасымда	<b>Жануарларға мейірімді болу туралы әңгімелесу</b>	<b>Қоршаған ортаны қорғау оған мейіріммен қарауға тәрбиелеу балалармен шағын әңгіме жүргізу</b>

<p><b>ойындары, бейнелеу іс- әрекеті, кітаптарды қарау және басқалар)</b></p>	<p>тренингі(оқушылар шеңберге тұрады, мұғалім болатын нәрселерді айтқанда оқушылар қолдарын үш рет шапалақтайды, ал болмайтын нәрселерді айтқанда қолдарын бір рет шапалақтайды)-Мейірімді болуға .... (болады), Кешірімді болуға .... (болады), Қатыгез болуға .... (болмайды), Тәртіпті болуға .... (болады),</p>	<p>жапсырмалайды. Фотосуреттер қарау.</p> <p><b>Еңбек тапсырмасы:</b>Гүлдерге су құю,шандарын сүрту</p>	<p>отырғанға беремін, жәй бермеймін, Кімнің немесе ненің мейірімді екендігін айтып беремін. Ал сендер болса, дәл осылай келесі балаға бересіңдер.</p> <p><b>Еңбек тапсырмасы:</b>Балықтарға жем беру</p>	<p><i>Қайда барғынымызды айтпаймыз, не істегенімізді көрсетеміз</i></p> <p><i>Әрекетті сөзбен айтуға үйрету; етістік тұлғалы сөздерді дұрыс қолдану (шақ, жақ); шығармашылық қиялын, тапқырлығын дамыту.</i></p> <p>Еңбек тапсырмасы:</p>	<p><i>Осылай бола ма?</i></p> <p><i>Логикалық ойлау қабілеттерін дамытуға, айнымалы пікірді байқауға тәрбиелеу.</i></p> <p><i>Ойын ережесі. Кім өтірік әңгімені байқаса, сол неге бұлай болмайтынын дәлелдеуі керек.</i></p> <p>Еңбек тапсырмасы:Гүлдерге су құю</p>
<p><b>Ертеңгілік жаттығу</b></p>	<p>Таңғы жаттығу кешені № 14</p>				
<p><b>Ұйымдастырылған іс-әрекетке дайындық (бұдан әрі-ҰІӨ)</b></p>	<p><i>«Біз бақытты баламыз»</i></p> <p>Кел,шеңберге тұрайық, Қолымызды ұстайық. Күлімдейік күлейік,  Тату болып жүрейік.</p>	<p>Мейірімділік-асыл қасиетіміз, Жүректегі таза ақ ниетіміз. Жан дүние кілті, Шаттық пенен күлкі. Биік ұстап соны, Қадірлейік біз!</p>	<p><i>«Нәр алып»</i></p> <p>Аман-есен болайық, Бейбітшілік қалайық! Күнге қарап шуақтанып, Суға қарап нәр алып, Табиғаттан шабыттанып, Денсаулықпен ойнап-күліп жүрейік.</p>	<p><i>«Қуан,шаттан!»</i></p> <p>Қуан, шаттан! Қуан, шаттан! Қуанатын күн бүгін. Қайырлы таң! Қайырлы күн! Күліп шықты күн бүгін.</p>	<p><i>«Қайырлы таң!»</i></p> <p>Қайырлы таң! Ормандар мен далалар. Қайырлы таң! Достасқан бар</p> <p>Балалар, Қайырлы таң! Жора-жолдас,ұл мен қыз!</p>
<p><b>Мектепке дейінгі ұйым кестесі бойынша ҰІӨ</b></p>	<p><b>1 - ұйымдастырылған іс-әрекет</b></p>				
	<p><b>Сөйлеуді дамыту</b> <b>Міндеті</b> Негізгі ойды дұрыс жеткізе білу <b>Мақсаты</b> . Ертегі мазмұнын түсінікті түрде мазмұндай білуге жаттықтыру</p> <p>—Балалар, мен сендерге «Ай, Күн және Қораз» туралы аңыз оқып берейін: Бұл өте ертеде болыпты, содан бері қанша жыл өткенін есептеп айтуға сан жетпейді екен. Аспанда ағайынды үшеу: Күн, Ай және Қораз тұрыпты.</p>	<p><b>Сауат ашу негіздері</b> <b>Міндеті:</b> - Дыбыстық сызба бойынша жұмыс жасату арқылы дыбыстық талдау дағдыларын дамыту <b>Мақсаты</b> Сөздердің жалпы атауын атауға, дыбыстық талдау жасауды үйретуді меңгерту.</p> <p>— Мен сендерге суреттер</p>	<p><b>Сауат ашу негіздері</b> <b>Міндеті</b> - Дыбыстық сызба бойынша жұмыс жасату арқылы дыбыстық талдау дағдыларын дамыту <b>Мақсаты</b> Сөздердің жалпы атауын атауға, дыбыстық талдау жасауды үйретуді меңгерту . «Сөз ойла» дидактикалық жаттығуы (Әр дұрыс жауапқа педагог</p>	<p><b>Сауат ашу негіздері</b> <b>Міндеті</b> Дыбыстық сызба бойынша жұмыс жасату арқылы дыбыстық талдау дағдыларын дамыту <b>Мақсаты</b> Сөздердің жалпы атауын атауға, дыбыстық талдау жасауды үйретуді меңгерту</p> <p>Бұлт сөзіне дыбыстық талдау.</p>	<p><b>Көркем әдебиет</b> <b>Міндеті.</b> Өлеңді жатқа, мәнерлеп, интонациямен айту <b>Мақсаты</b> өлеңді жаттату арқылы мәнерлеп оқуға дағдыландыру.</p> <p>Өлеңді екінші рет қайталап оқып, бірге жаттайды Педагог балаларға өлең жолдарын шабытты түрде айтқызады (3-4 балаға).</p>

	<p>Бірде ең үлкені Күн адамдарға жарық сәуле шашуға кеткенде, үйде Ай мен Қораз қалыпты. Ай барып тұрған сотанақ екен. Қоразға тыным бермей, ақыры тәжінен ұстап алып, жерге тастап жіберіпті. Қайта оралған Күн болған оқиғаны біліпті. Ойланып отырып, былай депті: «Менің байқауымша, сенің ешкіммен сыйысып, тыныш отыра алатын түрің жоқ екен. Қайтып бетіңді көрмеймін. Бұдан былай мен аспанда күндіз ғана жүремін, ал сен тек түнде шығасың», – депті. Содан бері Қораз қызарып шығып келе жатқан Күн ағасын көргенде: «Қо-қо-қоқ!» –деп айғайлайтын болыпты. Онысы «Қайырлы таң, мейірімді аға!» – дегені екен. Ал Күн батып, Ай көріне бастағанда, Қораз үйшігіне тезірек кіріп алуға асығатын көрінеді. Педагог айтылған аңыз бойынша балаларға сұрақтар қояды.</p> <p>–Аңызда нелер туралы айтылған?  –Күн жарық сәуле шашуға кеткенде ай не істейді?  –Мән жайды түсінген Күн Айға не дейді?  –Екеуі қалай келіседі?  –Күн шығып келе жатқанда Қораз не істейді?  –Түн батып ай шыққанда ше?</p>	<p>көрсетіп бірінші дыбысты айтпай сөз айтамын, сендер жоғалған дыбысты жалғап толық сөзді айтасындар да допты кері бересіндер.</p> <p>Мысалы:... ерезе (т), ...ілем (і), ...алық(б), ...үрек(ж), ...ақыт (б), уыршақ...(к), ...омбыра (д), ...екемет (т), ...ышак (п),... аймақ (қ), ...анан(б), ...ектеп(м), ...рік(ө), ...ияз(п) т.б</p>	<p>балаларға жұлдызша беріп отырады)</p> <p>-ал буынынан басталатын сөздер ойлап айтуымызды сұрапты.</p> <p>Мысалы: алма, алтын, алжапқыш, алға, аласа, ала, алқа, Алжан, алмас, алау, Альбина, ал т.б .</p> <p>-оқ буынынан басталатын сөздер ойлап айтуымызды сұрапты.</p> <p>Мысалы: оқу, оқы, оқымысты, оқулық, оқ, оқыс, оқшаулау, оқтар т.б.</p> <p>-жа буынынан басталатын сөздер ойлап айтуымызды сұрапты.</p> <p>Мысалы: жас, жалын, жалғыз, жат, Жайық , жарқыра, жалқау, жаура, жалау, Жамбыл, жалпылдақ, жалбыз, жаһұт, жау, жарайды, жалмауыз</p>	<p>Бұлт – 1 буын, 4 дыбыс.  б – ұяң дауыссыз дыбыс, көк түспен белгілейміз.  ұ – жуан дауысты дыбыс, қызыл түспен белгілейміз.  л – үнді дауыссыз дыбыс, көк түспен белгілейміз.  т – қатаң дауыссыз дыбыс, көк түспен белгілейміз.</p>	<p>Атасы немерелерімен қайда барды?  Балаларға ат қойып, олардың атасымен саябаққа барғаны туралы әңгіме құра.  2. Суретке қара. Балалар қандай ойын ойнап жүр?  Сен қандай ойын ойнағанды жақсы көресің?  3. Жұмбақты шеш.  Қойны толы жеміске,  Көк майсалы егісте  Көбелек қуып ойнайтын  Қай мезгіл деп ойлайсың? (Жаз)</p>
<b>Үзіліс:</b>					



### **Ойын: « Масаны ұста»**

**Мақсаты:** балаларды ойынның шартын бұзбай ойнауға, белгі бойынша қимыл-қозғалыс жасауға дағдыландыру, зейіндерін, байқағыштықтарын, жүгіру дағдыларын дамыту.

**Шарты:** Ойнаушылар бір-бірінен қол созымдай жерде дөңгеленіп, бетін ортаға беріп тұрады. Тәрбиеші ортада тұрады, оның қолында шыбық (ұзындығы 1-1,5 м) оған картон қағаздан жасап жіпке байланған маса ұзындығы 0,5м бар. Тәрбиеші масаны шыбықпен балалардан жоғарылау етіп айналдырып өтеді. Маса үстерінен ұшып бара жатқан кезде, балалар оны ұстауға тырысып, секіреді. Масаны кім ұстаса: «Мен ұстадым» , - дейді.

Бұдан кейін тәрбиеші шыбықпен балалардың үстінен тағы да айналдырады. Ойынды қайталап бастар алдында тәрбиеші балаларға 1-2 қадам кейін шегіну керек екенін ескерту керек, өйткені балалар масаны ұстаймыз деп секірген кезде шеңберді аздап тарылтады.

Шыбықпен масаны айналдырған кезде, тәрбиеші балалар масаны ұстап алатындай биіктікте, біресе жоғарлатып, біресе төмендетіп тұруы керек.

**Ұсыныс:** Егер ойнаушылар тобы шағындау болса, тәрбиеші картон маса байланған шыбықты ұстап алға қарай жүгіруіне болады, ал балалар оны қуып жетуге тырысады.

**2 - ұйымдастырылған іс-әрекет**

	<p><b>Қоршаған орта</b>  <b>Міндеті:</b> - Өзінің іс-әрекетіне басқалар пікірін білдірген жағдайда ол пікірді дұрыс қабылдауға, өз ісіне адал болуға, еңбек ету</p> <p><b>Мақсаты</b> алалардың еңбекке деген дұрыс көзқарасын қалыптастыру, өз-өздеріне қызмет етуге үйрету</p> <p>Арнайы жабдықтарды дұрыс пайдалану, қадірлеу, қайта орнына қою, бір-біріне көмек көрсетуге тәрбиелеу. Балаларды жұмысты бастап оны аяғына дейін жеткізуге тәрбиелеу. Балабақшадағы еңбек жұмыстарына қатысу, ұжымдық еңбекке үйрету. Ертегі, әңгімелерді кейіпкерлер арқылы «Еңбек түбі — зейнет» екенін түсіндіру. Үлкендер еңбегін құрметтеуге баулу.  Мысалы: «Бір уыс мақта», «Бұзау бақтым», «Көйлекті маған кім берді?», «Қайдан келдің, бауырсақ?» деген әңгімелер арқылы барлық заттардың еңбекпен келетіндігін түсіндіру.</p> <p>Үлкендерге көмек көрсетуге (тәрбиешіге, оның көмекшісіне, ата-аналарына), оларға ықыласпен қарауға тәрбиелеп, сондай-ақ, олардың еңбектерінің нәтижесіне ұқыпты қарауға ынталандыру.</p> <p>Топ бөлмесі мен балабақша ауласында тазалық сақтауға және үлкендердің тапсырмаларын орындауға,</p> <p>бастаған ісін соңына дейін жеткізуге үйрету.</p>	<p><b>Математика негіздері</b>  <b>Міндеті:</b> Фигуралдың атауларын: дөңгелек, сопақша, үшбұрыш, шаршы, тіктөртбұрыш, денелердің атауларын: текше, шар, цилиндр бекіту</p> <p><b>Мақсаты</b> геометриялық фигуралар мен денелер туралы білімін қалыптасатыру .</p> <p>Балалар геометриялық денелерді және текше, шар, цилиндр пішініне ұқсайтын заттарды атайды. «Бұл неге ұқсайды?» дидактикалық ойыны – Қоршаған ортадан дөңгелек, шаршы, үшбұрыш, текше, шар, цилиндрге ұқсайтын заттарды атаңдар. Балалар атайды, неге ұқсайтынын қорытындылайды</p>	<p><b>Математика негіздері</b>  <b>Міндеті</b> Көлемді пішіндер мен денелерді ажыратуға, осы пішіндерді қоршаған ортадан табу</p> <p><b>Мақсаты</b> геометриялық фигуралар мен денелер туралы білімін қалыптасатыру</p> <p>«Сықырлы дорба» ойыны. «Сықырлы дорбада» - шар, текше, цилиндр, шаршы, үшбұрыш, шеңбер бар. Ал үстелде олардың суреттері бар.</p> <p>Педагог ойын жағдайын жасайды:  – Балалар, геометриялық фигуралар мен денелер өмір сүрген, бір патшалықта бақытсыздық болды. Зұлым сиқыршы сиқырлы таяқшаның бір соққысымен оның барлық қандай зат екенін, қолымен ұстап, сипалау арқылы анықтап және оның суретін табу. Балалар кезек-кезек екі қолымен фигураларды ұстап қарап, оны дорбадан шығарады, оның суретін тауып, үстіне фигураны қояды. Балалар көздерін жұмып, әрқайсысы команда бойынша дорбадан заттарды алады. Қозғалыстар мәтін бойынша орындалады. Педагог 2- тапсырманы орындауға ұсынады.  – Шарды көрсетіңіз. Оны қызыл түспен бояңыз. Текшені көрсетіңіз. Оны көк түспен бояңыз. Цилиндрді көрсетіңіз. Оны сары түспен бояңыз</p>	<p><b>Математика негіздері</b>  <b>Міндеті</b> Геометриялық фигуралар мен денелер туралы білімін қалыптасатыру</p> <p><b>Мақсаты</b> геометриялық фигуралар мен денелер туралы білімін қалыптасатыру.</p> <p>тапсырманы дәптерде өздігінен орындауды ұсынады.</p> <p>Педагогтің нұсқауларын тыңдап, практикалық жұмысты орындайды. Балалар практикалық жұмысты орындап, заттарды тексеріп, олардың айырмашылықтары мен ұқсастықтарын табады, сұрақтарға жауап береді. Ұйымдастырылған оқу қызметі үшін пластиктен, ағаштан немесе басқа материалдан жасалған көлемді фигураларды, картоннан, фанерадан жасалған жазық фигураларды табу керек. Балалар қолдарына алып, жазық және көлемді фигураның арасындағы айырмашылықтарды атайды. Педагог 2-тапсырманы орындауға ұсынады. Суреттердегі заттарды қарайды және атайды.  – Бұл неге ұқсайды? Сызып қосады.  Балалар өздігінен тапсырмаларды орындайды</p> <p>•</p>	<p><b>Қоршаған орта</b>  <b>Міндеті:</b> Өсімдіктерге қажеттіліктеріне сәйкес күтім жасау әдістерін білу: оларды суару, түбін қопсыту, жапырақтың шаңын сүрту.</p> <p><b>Мақсаты</b> бөлме өсімдіктерін күту ережелерімен таныстыру</p> <p>Бүгін біз бөлме өсімдіктерімен таныс боламыз. Өсімдік өмір сәні, табиғат көркі, дәрі-дәрмек. Олар біздің бөлmemізді тек әдемі етіп көрік бере қоймай, бөлменің, үйдің ауасын тазартады. Бізге қуаныш сыйлайды, көңіліміз көтеріңкі болады екен. Олардың көптеген түрлері болады. - Мынау қазтамақ. Ол бөлме өсімдігі. -Мынау фикус. Жапырағы жасыл, көлемі үлкен. Ол бөлме ауасын жақсы тазартады. Гүлдердің тамыры, сабағы, жапырағы, гүлі болады.(тәрбиеші көрсетеді) - Балалар біз тамақ ішсек, күшіміз көп болады, бойымыз өседі. Сол сияқты өсімдіктер адам сияқты тамақ ішпесе, ауырып қалады. Оларды су құйып, күтіп,баптап тұру қажет екен. Тәрбиеші көрсете отырып, күту ережелерімен таныстырады: - Гүлдердің жапырақтарының</p>
--	--	---	---	--	---

**Үзіліс: Қимыл-қозғалысқа арналған ойындар**

**«Кім көп таспа жинайды?»**



**1.Ойын:“Кім көп таспа жинайды?”**

**Максаты:** Балалардың денсаулыққа, ойынға деген құштарлықтарын дамыту, балалардың дене қимылдарын , бұлшық еттерін жетілдіру, ойын арқылы көңіл-күйлерін көтеру. Ептілікке, шапшаңдыққа, қызыға ойнауға баулу, ойынға деген қызығушылықтарын, белсенділіктерін арттыру. Жылдам қимылдауға тәрбиелеу.

**Шарты:** Балалар шашылып қалған таспаларды арнайы ыдысқа жинайды. Таспаны ең көп жинаған бала жеңіске жетеді.

**2.Ойын:“Айна ”**

**Максаты:** Баланың зейіні мен байқампаздығын әрі әр түрлі дене қимылдарын жетілдіру.


**Шарты:**Әр бала – «айна» болады. Жүргізуші әр айнаға бір барып, сол «айнаға» қарап, түрлі қимылдар жасайды. «Айна – бала» сол қимылдарды үлгіріп, әрі дәл қайталауы керек. Ең дұрыс «айна-бала» - жүргізуші болады. Ойын осылай қайталана береді.



**3 - ұйымдастырылған іс-әрекет**

	<p><b>Қазақ тілі</b> <b>Міндеті -Шығарманы рөлдерге бөліп сомдауға, кейіпкерлердің мінез-құлқын жеткізуге баулу</b> <b>-Шығарманы еркін талқылауға мүмкіндік беру. (кірікт.08.05)</b> <b>Максаты</b> ертегі арқылы сынын, қимылын білдіретін сөздердің мағынасын</p>	<p><b>Қазақ тілі</b> <b>Міндеті</b> - -5-6 сөйлеммен сипаттауға, берілген сурет бойынша оған дейінгі және одан кейінгі оқиғаны ойлап табу -Берілген мәтіннің басталуын және соңын ойдан құрастыруға баулу. <b>(кірікт.09.05)</b> <b>Максаты</b>жыл құстардың қазақша атауларымен таныстыру.</p>	<p><b>Сөйлеуді дамыту</b> <b>Міндеті:</b> - Монологты байланыстырып құра білу <b>Максаты</b> . . Ертегі мазмұнын түсінікті түрде мазмұндай білуге жаттықтыру  <b>Мақал-мәтел:</b> <b>Жақсы – ай мен күндей, әлемге бірдей.</b> <b>Дидактикалық ойын:</b></p>	<p><b>Көркем әдебиет</b> <b>Міндеті:</b> Өлеңді жатқа, мәнерлеп, интонациямен айту <b>Максаты</b> өлеңді жаттату арқылы мәнерлеп оқуға дағдыландыру.  <b>Көктемнен кейін қандай жыл мезгілі келеді?</b> – <b>Жаз мезгілінде қандай өзгерістер болады?</b></p>	<p><b>Шығармашылық бейнелеу әрекеті</b> <b>Міндеті:</b> - адамның жалпы денекұрылысын анықтап, жаттығу кезіндегі қолдарының, аяқтарының өзгерісін беруге үйрету, -- Заттардың ұзын және қысқа, жуан және жіңішке белгілерін көрсете білу, бөліктердің салыстырмалы көлемдерін сақтау, мүсінделген пішіндердің бөліктерін бір-біріне</p>
--	--	---	--	---	---

	<p>түсіну және ауызекі тілде қолдануды дағдыландыру</p> <p>Қазақстанның таулы қыратында барыс мекендейді. Барыс Алматы қаласының толғанбасында бейнеленген.</p> <p>«Қазақстан барысы» ертегісін интербелсенді тақтада көрсетеді.</p> <p>Ертегі ұнады ма?</p> <p>– Ертегідегі таныс жабайы жануарларды ата? (Аю, қоян, қасқыр).</p> <p>– Ертегідегі үй жануарларын ата? (Ит, қой).</p> <p>Педагог қима материал бойынша жаңа сөздермен таныстырады.</p> <p>– Мынау – барыс. Мынау не?</p> <p>– Мынау – барыс.</p> <p>– Барыс жаттығулар жасады.</p> <p>– Барыс не істейді?</p> <p>– Барыс жаттығулар жасады.</p> <p>– Мынау – борсық.</p> <p>Мынау не?</p> <p>– Мынау – борсық.</p> <p>– Борсық жаттығулар жасады.</p> <p>– Борсық не істеді?</p> <p>– Борсық жаттығулар жасады.</p> <p>– Қар барысы мен борсық жарысқа қатысты</p>	<p>Көктемде құстар келеді.</p> <p>– Көктемде не келеді?</p> <p>– Көктемде құстар келеді.</p> <p>– Мынау – қараторғай.</p> <p>Мынау не?</p> <p>– Мынау – қараторғай. (Жеке, хормен айтып жаттығады).</p> <p>– Көктемде қараторғай келеді.</p> <p>– Көктемде қандай құс келеді?</p> <p>– Көктемде қараторғай келеді.</p> <p>– Мынау – қарлығаш.</p> <p>– Мынау не?</p> <p>– Мынау – ... (қарлығаш).</p> <p>Балалар «қарлығаш» сөзін айтып жаттығады, естеріне сақтайды.</p> <p>– Көктемде қарлығаш ұшып келеді.</p> <p>– Көктемде ... (қарлығаш) ұшып келеді.</p> <p>– Көктемде келетін құстарды жыл құстары дейді.</p> <p>– Көктемде келетін құстарды қалай атайды?</p> <p>– Көктемде келетін құстарды жыл құстары дейді.</p> <p>Педагог шағын мәтінді оқиды.</p> <p>Көктемде келетін құстарды жыл құстары дейді. Жыл құстары: қарлығаш, қараторғай. Құстар – адамға дос. Оларға біз де қамқор болуымыз керек.</p> <p>Балалар</p>	<p>«Дыбыстың орнын анықта» (ауызша орындалады).</p> <p>Ойын шарты: Педагог бір дыбысты айтады да, сол дыбыс кездесетін сөздерді айтады.</p> <p>Балалар «Қ» дыбысы сөздің басында тұрса бір рет қол шапалақтайды, егер дыбыс сөз ортасында тұрса, екі рет шапалақ ұрады, ал сөз соңында тұрса, үш рет шапалақ ұрулары керек.</p> <p>«Қ» – қала, аққала, сандық.</p> <p>«М» – моншақ, отырмын, өшірдім</p>	<p>– Жаз мезгілі несімен ұнайды?</p> <p>– Жаз мезгілінің бірінші күні, бірінші мерекесі – «Балаларды қорғау күні».</p> <p>– Балалар, сендер болашақта елімізді, жерімізді қорғайтын азаматсыңдар. Бұл – сендердің мерекелерің.</p> <p>– Бүгін біз ақын Қасым Аманжоловтың «Бала – біздің болашақ» атты өлеңімен танысамыз.</p> <p>Өлең ұнады ма?</p> <p>– Авторы кім?</p> <p>– Өлеңде не туралы айтылған?</p> <p>– Болашақта сен қандай болғың келеді?</p> <p>– Өлеңде қандай ұйқас сөздер бар?</p>	<p>қосып, біріккен жерлерін тегістеу</p> <p>-- Сюжеттік жапсыруда заттардың өлшеміне қарай арақатынасын, әртүрлі заттардың бөліктерінің пішінін, олардың құрылымын, пропорцияларын беру, әлеуметтік оқиғаларды, балалар өміріндегі оқиғаларды бейнелеу</p> <p>-- Құрылыс материалдарынан, конструктор бөлшектерінен құрастыру: ауызша сипаттау бойынша ұсынылған тақырыпқа, өзбетінше ойдан құрастыруға, құрдастарымен бірлесіп, шығармашылықпен құрастыруға баулу</p> <p><b>Мақсаты-</b> балалардың жаттығу жасап жатқан суретін салу, мүсіндеу, жапсыру, құрастыру</p> <p><b>Топтық жұмыс</b></p>
<p>Үзіліс: Секіруге арналған ойындар «Табан балық және шортан» ойыны.</p>					

<p><b>Дыбыс артикуляциясын дамытуға арналған</b></p> <p><b>Кім қалай дыбыстайды?</b></p> <p>(баламен жеке жұмыс - түрліше тембрлік құбылыста айту)</p> <p>- А, аа, аа, а, а, ааааа ..... (қуанышты дауыспен).</p> <p>- Ааа, аа, а, а, ааа .... (аянышты дауыспен).</p> <p>- А, аа, аааа, а, ааа .....(таң қалған дауыспен). 1 минут жұмыс істеміз.</p> <p>Екінші баламен (и), үшінші баламен (о) дыбысымен жұмыс істеуге болады.</p> <p>Фонетикалық жаттығуларды екінші тілді (орыс тілі, ағылшын тілі, француз тілі т.б) үйрету мақсатына қарай да қолдануға болады. Ол үшін педагог қандай дыбысқа аса мән беру қажет екендігін анықтап алуы тиіс.</p>	<p><b>Дикциялық жаттығу</b></p> <p>Барлық жоғарыда аталған міндеттерді кешенді шешеді. Балалар қандай да бір сөйлемді, жаттамақты, жаңылтпашты айтқанда, дұрыс тыныс, дем ала білуі, дәл артикуляция жасауы және жеке дыбысты, сондай-ақ буынды, сөзді анық айтуы қажет.</p> <p>Жаңылтпаш арқылы бала жылдам ойлауға, жаңылмай тез қайталап айтуға, кекештенбей, қысылмай, анық сөйлеуге үйренеді.</p> <p>Халық ауыз әдебиетінде жаңылтпаштар топтамасы молынан жинақталған. Мәселен, бірқатар жаңылтпашты айтып көрелік.</p> <p>Суда сең келеді, Сегіз серке тең келеді.</p> 	<p><b>Ойын: “Табан балық және шортан”</b></p> <p><b>Мақсаты:</b> балаларды ойынның шартын бұзбай ойнауға, белгі бойынша қимыл-қозғалыс жасауға дағдыландыру, зейіндерін, байқағыштықтарын, жүгіру дағдыларын дамыту.</p> <p><b>Шарты:</b> Бір баланы шортан етіп белгілейді. Ойнаушылардың қалғаны екіге бөлінеді: олардың бір тобы — ұсақ тастар, олардан шеңбер жасалады, екінші тобы — табан балық олар шеңбердің ішінде жүзеді. Шортан шеңбердің сыртында жүреді.</p> <p>Тәрбиешінің «Шортан!» деген белгісі бойынша ол тездетіп, табан балықты ұстау үшін шеңберге жүгіреді. Ал табан балық орын алуға, ойнаушылардың біреуінің артынан тұруға және отыруға асығады (табан, балық шортаннан қашып, ұсақ тастарға барып тығылады). Шортан әлі тығылып үлгермеген табан балықтарды ұстайды. Ұсталғандар шеңбердің сыртына кетеді.</p> <p><b>Ұсыныс:</b> Ойын 3-4 рет жүргізіледі де, содан кейін ұсталғандардың саны есептеледі. Кейін шортанды жаңадан белгілейді. Шеңбер жасап тұрған және шеңбердің ішінде жүрген балалар орындарын ауыстырады да, ойын қайталанатын.</p> 
--	--	---

#### 4 - ұйымдастырылған іс-әрекет

	<p><b>Дене шынықтыру</b> <b>Міндеті:</b> - Қолды тізеге қойып отырып-тұру; аяқтың ұшымен ұсақ заттарды жылжыту <b>Мақсаты</b> Баскетбол ойыны қимылдарын; допты бір қолмен соғу күшін мөлшерлеп, аяққа таяу еденге соғып жүргізуді</p> <p><b>«Баскетбол»</b> <b>Допты бір қолмен жүргізу.</b></p>	<p><b>Музыка</b> <b>Міндеті:</b> - Балаларға опера, балет туралы мағлұмат беру <b>Мақсаты</b> Балаларға опера, балет туралы мағлұмат беру</p> <p><b>Музыка тыңдау:</b> «Қыз Жібек» операсынан үзінді (ұнтаспа, Е. Брусиловский) Ән айту: «Біз бақытты баламыз»</p>	<p><b>Дене шынықтыру</b> <b>Міндеті:</b> Допты оң және сол қолмен алып жүруге жаттықтыру <b>Мақсаты</b> . Талдау жүйелерінің белсендіруіне жағдай жасау. Түрлі қимыл әрекеттерді орындағанда тізбектегі өз әрекетін өзге ойыншыларының қимылдарымен үйлестіре білуін қалыптастыру</p>	<p><b>Дене шынықтыру</b> <b>Міндеті:</b> - Воланды ракеткамен белгілі бір жаққа бағыттай отырып лақтыру <b>Мақсаты</b> . Баланың қимыл-қозғалыс жүйесі мен арнайы даму факторларын интеграциялау, қолға арналған жаттығуларды жүріп келе жатып орындау, қол мен аяқ қимылдарын үйлестіре отырып үзіліссіз баяу жүгіру дағдыларын қалыптастыру.</p>	<p><b>Музыка</b> <b>Міндеті</b> - Музыка арқылы балаларды патриоттық сезімге тәрбиелеу <b>Мақсаты</b> Музыка арқылы балаларды патриоттық сезімге тәрбиелеу</p> <p><b>Музыка тыңдау:</b> «Ел қорғауға әзірміз» (К.</p>
--	---	--	---	--	---

	<p><b>Нұсқау – допты саусақтардың басымен ғана ақырын соғып, аяғының жанына ұру.</b></p> <p><b>Допты оң қолмен еденге соғып, екі қолмен қағып алады. Допты сокқанда күшін доп кеуде деңгейіне ғана ұшатындай етіп мөлшерлейді</b></p>	<p>(К. Куатбаев) «Балдыргандар әні» (Г. Жотаева) Музыкалық-ырғақтық кимылдар «Бақытты балалық шақ» («Мен бақытты баламын») «Полька» (М. Красев) Билер: «Еркебұлан» («Билеп үйренейік» жинағынан) Ойындар, хороводтар: «Үйшік» (В. Витлин) Музыкалық аспапта ойнау: «Латыш полькасы» (М. Раухвергер)</p>	<p>«Отарға шапқан қасқыр» (Қырғыз ойыны). (4 рет) Қасқыр тек соңғы лақты ұстай алады. Ұсталған лақтарды басқа жерге қамап қояды. Егер қасқыр лақты ұзақ уақыт ұстай алмаса, басқа қасқыр сайланады. Ойыншылар бірінің артына бірі тұрып, ұзын тізбек құрайды. Бір-бірін шынтағынан ұстайды. Бұл – лақтар. Ең бірінші болып олардың бастаушысы тұрады. Бір ойыншы қасқыр болады. Қасқыр ақырындап, оны алдап келіп, соңғы лақты ұстап алуы керек. Ал бастаушы болса, қасқыр қай жақтан айналса, сол жаққа тұра калып, оған кедергі жасайды.</p>	<p>Доппен орындалатын жаттығуларды орындағанда жұпта әрекет ету мен допты сезе білу қажет.</p> <ol style="list-style-type: none"> <li>1. Қолына доп алып 3 метр қашықтықта жүгіру.</li> <li>2. Аяқ басының арасына доп қыстырып жүру.</li> <li>3. Допты тізесімен қысып, қолдары мен аяғының ұшына тіреніп жорғалау.</li> <li>4. Допты бір қолмен, екі қолмен домалату.</li> <li>5. Допты артқа лақтыру.</li> </ol> <p>Нұсқауларды орындап, бастапқы қалыпқа тұруды дұрыс орындауға тырысады.</p> <p>Жаттығуды орындаған соң, қолдарын белге қойып, артпен жүріп өз орнына келеді. Барлық жаттығулар орындалып біткенше кимылдарын басқарып, денесін тік ұстауға тырысады</p>	<p>Куатбаев) Ән айту: «Момышұлы Бауыржан» (Е. Өміров) «Біз бақытты баламыз» (К. Куатбаев) Музыкалық-ырғақтық кимылдар: «Жеңіс күні» Б. Бейсенова (ұнтаспада) «Ағаш ат» (Б. Қыдырбекова) Билер: «Полька» эстон халық биі Ойындар, хороводтар: «Кешікпе» орыстың х.ә. (өңдеген М. Раухвергер) Музыкалық аспапта ойнау: «Құлыншақ» (С. Урбах)</p>
<b>Серуенге дайындық</b>	Киімдерді реттілікті сақтап дұрыс киінуге үйрету.	Киімдерді реттілікті сақтап дұрыс киінуге үйрету.	Киімдерді реттілікті сақтап дұрыс киінуге үйрету.	Киімдерді реттілікті сақтап дұрыс киінуге үйрету.	Киімдерді реттілікті сақтап дұрыс киінуге үйрету.
<b>Серуен</b>	<p><b>Мамыр</b> <b>Серуен-Бақылау №10</b> <b>Бақылау: Кемпіркосақты бақылау</b></p> <p><i>Мақсаты:</i> өлі табиғаттың бір бөлігі ретінде кемпіркосақ туралы түсініктерін қалыптас-тыруды жалғастыру.</p> <p><b>Бақылау барысы</b></p>	<p><b>Мамыр</b> <b>Серуен-Бақылау №11</b> <b>Бақылау:</b></p> <p><b>Найзағайды бақылау</b></p> <p><i>Мақсаты:</i> «Найзағай» ұғымымен таныстыру;</p> <p>Табиғат құбылыстары туралы шынайы түсініктерін қалыптастыру; Сөздік қорларын байыту;</p>	<p><b>Мамыр</b> <b>Серуен-Бақылау №12</b> <b>Бақылау: Жәндіктерді бақылау</b></p> <p><i>Мақсаты:</i> «Жәндіктер» сөзінің мағынасы туралы түсініктерін тиянақтау;</p> <p>Оларды тіршілік ету ерекшеліктеріне қарай салыстыра білуге үйрету.</p> <p><b>Бақылау барысы</b></p>	<p><b>Мамыр</b> <b>Серуен-Бақылау №13</b> <b>Бақылау:</b></p> <p><b>Топырақты бақылау</b></p> <p><i>Мақсаты:</i> торф топырағының қыртысымен таныстыру .</p> <p><b>Бақылау барысы</b></p> <p>Біздің айналамызда шалшық көп. Ал, шалшықтар торфқа (шымтезек) бай</p>	<p><b>Мамыр</b> <b>Серуен-Бақылау №14</b> <b>Бақылау: Желді бақылау</b></p> <p><b>Мақсаты:</b></p> <p>- жел туралы түсініктерін бекіту;</p> <p>- жел түрлерін есте сақтау.</p> <p><b>Бақылау барысы</b></p>

	<p>Тәрбиеші балаларға жұмбақ жасырады.</p> <p>Жарқылдан соң жаңағы, Суға бөкті бар алап.</p> <p>Көкте түрлі жолақты, Өрнек тұрды ғаламат. (кемпіркосақ)</p> <p>Жаңбыр жуды жерімді, Көкте өрмек керілді. (кемпіркосақ)</p> <p>Жаңбыр жауып, күннің көзі көрініп тұрған мезгілде аспаннан кемпіркосақты байқауға болады. Ол жаңбыр тамшылары арасынан күннің сәулесі өткен уақытта көрінеді. Жаңбыр тамшылары неғұрлым үлкен болса, кемпіркосақ соғұрлым анық көрінеді. Кемпіркосақта жеті түс бар: қызыл, қызғылт, сары, жасыл, көгілдір, көк, күлгін. Бұлар барлық уақытта осы бір ретпен орналасады.</p> <p>Балаларға сұрақтар:</p> <ul style="list-style-type: none"> <li>◆ Кемпіркосақ қай уақытта пайда болады ? I</li> <li>◆ Ол қай уақытта жоғалады?</li> <li>◆ Кемпіркосақ қандай құбылыс, қалай пайда болады?</li> </ul> <p><b>Тәрбиеші балаларға тапсырма береді.</b> Асфальт бетіне түрлі-түсті борлармен кемпіркосақтың суретін салу.</p> <p><b>Еңбек:</b> Балабақша ауласын коқыстан тазалау.</p> <p><i>Мақсаты:</i> аула тазалаушыға көмек беру, үлкендер еңбегін бағалауға тәрбиелеу.</p>	<p>Бақылағыштықтарын дамыту.</p> <p><b>Бақылау барысы</b></p> <p>Тәрбиеші балаларға жұмбақтар жасырады</p> <p>Аспанда от қамшы осады, Ащы үнін ышқынып қосады.</p> <p>Дүрліктіріп алапты, Шақпақ тастың жарқылы,</p> <p>Бұлт көрпесін жыртады.</p> <p>Балалар, бұл жұмбақтардың шешуі не екен?</p> <p>Найзағай қай кезде ойнайды? Аспан неге күркірейді? Күн күркіреп, найзағай ойнаған кезде табиғатта қандай құбылыс болады? (жаңбыр жауады)</p> <p>Найзағай ойнап, жаңбыр жауғанда құрт-құмырсқалар не істейді? (індері мен илеулеріне тығылады)</p> <p>Қалай ойлайсындар, найзағай неден пайда болады? Ауа-райы нашар болған кезде бұлттар арасында электр тоғы жиналады. Найзағай-бұл үлкен электр тоғының ұшқыны. Ұшқындар айналадағы ауаны қыздырады. Ыстық ауа салқын ауамен соқтығысады да, күннің күркіреуі пайда болады.күн күркіреген кездегі найзағай өте қауіпті. Найзағай жалғыз тұрған, биік заттарға жиі түседі. Сондықтан да найзағай ойнап тұрған кезде ағаштың астына тұруға болмайды.</p> <p><b>Зерттеу қызметі</b></p> <p>Жәй жаңбыр мен найзағайлы жаңбырды салыстыру, ұқсастықтыры мен айырмашылықтарын табу.</p> <p>«Найзағайлы жаңбыр» Ө. Ақыпбекұлы</p> <p>Нөсерлеп жаңбыр басталды,</p>	<p><b>Тәрбиеші жұмбақтар жасырады:</b></p> <p>Гүлдің нәрін жинайды, Адамға бал сыйлайды.</p> <p>Еңбекқорды аялайды, Еріншекті аямайды. Бұл не? (ара)</p> <p>- Қанды сорып сүліктей,</p> <p>Ызындап кеп шағады. Бұл қандай бүлік дей? (маса) - Ызындап ән салып,</p> <p>Жұп-жұқа қанаты. Тәттіге тамсанып, Қоқысқа қонады. Бұл не? (шыбын)</p> <p>Күжынаған жұмыскер, Бірлескенде тым іскер. (құмырсқа)</p> <p>Тор тоқуға шебер-ақ, Бірақ киім тікпейді.</p> <p>Өнері де өнер-ақ, Бірақ ісі бітпейді. (өрмекші)</p> <p><b>Тәрбиеші сұрақтары.</b></p> <ul style="list-style-type: none"> <li>◆ Жұмбақ жауаптарының шешуінде айтылғандарды бір сөзбен нелер деп атаймыз? (жәндіктер)</li> <li>◆ Тағы қандай жәндіктерді білесіңдер? (<i>көбелек, құрт т.б</i>)</li> </ul> <p>Қандай жәндік гүлдерді тозаңдандырады? (аралар) Көктемде жәндіктер өмірінде қандай өзгерістер болады? (көктемде жұмыртқалардан личинкалар өсіп шығады)</p>	<p>болады. Торф-бұл әрі тыңайтқыш, әрі отын.ол қатты қызған кезде тез тұтанады. Торф дымқыл, жабысқақ, көктемде ылғал кезінде ол ауыр. Ол суды нашар өткізеді, егер ылғал торф үстімен өтсең, ол аяқкиіміне жабысып қалады. Сондықтан да бұндай соқпақпен (жолмен) жүрмеген дұрыс. Торфты атызға (жүйек) және ағаш түптеріне тыңайтқыш ретінде қосады..</p> <p><b>Зерттеу жұмысы</b></p> <p>Торфтың құрғақ және ылғал кесектерін салыстыру.</p> <p>Құммен торфты салыстыру;</p> <p>Жер қыртысы қай жерде тез кебеді.</p> <p><b>Еңбек</b></p> <p>Ағаш түптері мен атызға торф тасу.</p> <p><i>Мақсаты: торфтың пайдалы қасиеттері туралы білімдерін тиянақтау.</i></p>	<p>Тәрбиеші балаларға жұмбақ жасырады:</p> <p>Ағаштарды шайқайды, Көзге көрінбейді. Шарлағанда сай-сайды, Бір сөт ерінбейді. (жел)</p> <p>Тәрбиеші балаларға айналаны бақылауға, ағаш бұтақтары қалай шайқалып тұрғанын байқауға ұсынады. Сұрақтар қояды:</p> <p>Желдің қандай түрлері болады? Жел неге соғады? Атмосферада ауа әртүрлі қызады: жылы ауа жеңіл болады, сондықтан жоғары көтеріледі, ал, суық ауа ауыр болады, ол төмен тартылады. Осыдан ауада қозғалыс пайда болады. Желдің күші жылы және суық ауаның температурасының айырмашылығына байланысты. Ауа массасы барынша тез қозғалған сайын, желдің күші де соншалықты қатты болады. Желдің бағытын анықтаумен айналысатын адамдарды метеорологтар және синоптиктер деп атайды.</p> <ul style="list-style-type: none"> <li>◆ Барынша қатты желдердің атын ата? (<i>дауыл, құйын, бұрқасын, боран.</i>)</li> <li>◆ Өлсіз желді қалай атайды? («самал жел» деп атайды)</li> <li>◆ Желдің ізін көруге болады ма?</li> </ul>
--	--	---	---	---	--

		<p>Науада қалқып қақ қалды.</p> <p>Найзағай тынбай жарқылдап, Нөсер тұр құйып сатырлап.</p> <p>Найзағайлы жаңбырды қалай атайды екен? (нөсер) <b>Еңбек</b></p> <p>1 топ- ауланы тырмамен тазалау; 2 топ-коқыстарды шығару</p> <p><i>Мақсаты:</i></p> <p>Шағын топтарға бөлініп жұмыс істеуге үйрету; Ұжыммен жұмыс істеуге, жұмыс нәтижесіне жетуге деген ынталарын арттыру.</p>	<p>Жәндіктер қайда тіршілік етеді? (<i>бақтарда, ағаштарда, су тоғандарда т.б.</i>)</p> <p>Қандай жәндіктердің пайдасы бар? (<i>ара, жібек құрты, құмырсқа</i>).</p> <p>Қандай пайдалы жәндік орман, тоғайларды зиянды жәндіктерден қорғайды? (құмырсқа)</p> <p>Масаларды неге зиянды жәндік деп атайды? (олар әртүрлі ауруларды тасиды)</p> <p><b>Зерттеу жұмысы</b> Қанқызын тауып, оның атын атау.</p> <p>Құмырсқалар «соқпағын» табу, бақылау.</p> <p><b>Еңбек:</b> Алаңды коқыстардан тазалау.</p> <p><i>Мақсаты:</i> үлкендерге көмек беруге, үлкендер еңбегін қадірлеуге тәрбиелеу.</p>		<p><b>Зерттеу жұмысы</b></p> <p>Компас арқылы желдің бағытын анықтау.</p> <p>Флюгердің көмегімен желдің күшін анықтау. <b>Еңбек</b> Гүл өсіретін (клумба) алаңды дайындау</p> <p><i>Мақсаты:</i> бірлесе жұмыс істей білу дағдыларын бекіту, жұмысты бар ынтасымен орындау.</p>
<b>Серуеннен оралу</b>	Балалардың ұйымшылдықпен топқа оралуы киімдерін шешіп шкафтарына орналастыру	Балалардың ұйымшылдықпен топқа оралуы киімдерін шешіп шкафтарына орналастыру	<b>Балалардың ұйымшылдықпен топқа оралуы киімдерін шешіп шкафтарына орналастыру</b>	<b>Балалардың ұйымшылдықпен топқа оралуы киімдерін шешіп шкафтарына орналастыру</b>	Балалардың ұйымшылдықпен топқа оралуы киімдерін шешіп шкафтарына орналастыру
<b>Балалармен жеке жұмыс</b>	<p>«Бақыт деген не өзі?»</p> <p>Бақыт деген, шырағым</p> <p>Мынау әсем тұрағың.</p> <p>Ну ормандар, гүл бағы,</p>	<p>Мен де балғын гүлмін</p> <p>Автор. М. Байсариева</p> <p>Арасынды гүлдің</p> <p>Ойнап бүгін жүрдім</p>	Санат пен Ерасылға түстерді атап айту.	Балаларға жапырақтың түстерін ажыраттыру.	Балаларға дөңгелек пішіндер салғызу.

	<p>Күннің күліп тұрғаны</p> <p>БАҚЫТ- дәні далаңның.</p> <p>«Ботам» деуі әженнің,</p> <p>Тыныштығы әлемні</p> <p>жаттау</p>	<p>Қызыл, көкшіл, сары</p> <p>Әп-әдемі бәрі</p> <p>жаттату</p>			
<p><b>Балалардың дербес әрекеті (аз қимылды, үстел үсті ойындары, бейнелеу әрекеті, кітап-тарды қарау және басқалар)</b></p>	<p>Қимылды ойын</p> <p>«Қасқыр қақпан».</p> <p>Мақсаты:</p> <p>Ойын шартының дұрыс орындалуын бақылау, ойын кезінде байқампаз болуға баулу.</p> <p>Жаттығу ойыны:</p> <p>Қимылдарын дамыту.</p> <p>Мақсаты: арқасымен алға қарай жүруге жаттықтыру.</p> <p>Халық болжамы. Кемпіркосақ кешке көрінсе, ертесіне күн ашық болады</p>	<p>Қимылды ойын «Өз ағашыңды тап».</p> <p>Мақсаты: ағаш аттарын есте сақтауға, зейінді, байқағыш және жылдам болуға үйрету.</p> <p>Жаттығу ойыны «Ағаштан ағашқа дейін».</p> <p>Мақсаты: екі аяқпен және бір аяқпен секіруге жаттықтыру</p>	<p><b>Қимылды ойын «Аюлар мен аралар».</b></p> <p><b>Мақсаты: кеңістікте жүкіру, ұстап алуға, ұстатпауға тырысу. Ептілікке, жылдамдыққа баулу.</b></p> <p><b>Жаттығу ойыны: Қимылдарын дамыту.</b></p> <p><b>Мақсаты: жүкіру техникаларын жақсарту.</b></p>	<p>Қимылды ойын «Аққу-қаздар».</p> <p>Мақсаты: берілген кеңістікте белгі бойынша қашқандарды қуып жету, ойын шартын сақтау.</p> <p>Жаттығу ойыны</p> <p>Секіргіш жіппен жаттығу ойындары.</p> <p>Мақсаты: секіргіш жіпті алға, кері айналдыра отырып секіруге үйрету.</p> <p>Мақал-мәтел:</p> <p>Жері байдың-елі бай.</p> <p>Қара жерге де, камқорлық керек.</p>	<p>Қимылды ойын «Кім жылдам?».</p> <p>Мақсаты: жүкіруге жаттықтыру, жылдамдықтарын дамыту.</p> <p>Жаттығу ойыны Бір-біріне доп лақтыру.</p> <p>Мақсаты: қозғалыс координацияларын дамыту.</p> <p>Халық болжамы. Өрмекші бұрышқа тығылса, жел болады.</p>

			<b>Халық болжамы: күзде құмырсқа илеуі биік болса, қыс ұзақ әрі қатты болады.</b>		
<b>Балалардың үйге қайтуы</b>	<i>Ата –аналарға кеңес</i> Егер Сіздің балаңыз көпшіл, өз-жақындарыңыз бен бірге бөтен адамдарды жатырқамаса, ойын кезінде өздігімен ойнай білсе, мінезі ашық, өз құрдастарымен мейрімді болса мектепке келген күннен бастап – ақ үйреніп кететіне сеніңіз.	<i>Ата –аналарға кеңес</i> Егер Сіздің балаңыз көпшіл, өз-жақындарыңыз бен бірге бөтен адамдарды жатырқамаса, ойын кезінде өздігімен ойнай білсе, мінезі ашық, өз құрдастарымен мейрімді болса мектепке келген күннен бастап – ақ үйреніп кететіне сеніңіз.	<i>Ата –аналарға кеңес</i> - үйдегі жағдайда баланың өзіне - өзі қызмет етудің алғы шарттарына үйрете беріңіз: жуыну, қолын сүрту, шешіну, өз бетімен тамақтану, тамақ ішкенде қасықты пайдалану, горшокқа сұрану. Киімдері міндетті түрде өзіне ыңғайлы болуы шарт: шалбар не болмаса шорты замоксыз, белдеушесіз.	<i>Ата –аналарға кеңес</i> Егер Сіздің балаңыз көпшіл, өз-жақындарыңыз бен бірге бөтен адамдарды жатырқамаса, ойын кезінде өздігімен ойнай білсе, мінезі ашық, өз құрдастарымен мейрімді болса мектепке келген күннен бастап – ақ үйреніп кететіне сеніңіз.	<i>Ата –аналарға кеңес</i> - баламен жағымды эмоционалдық жағдайлар жасау қажет, ол көбіне ата – ана жағынан болуы қажет, мектеп туралы, оның өзіне керектігін түсіндіріп балаңызды сүйіп, аймалап, жиі оған өз мейіріміңізді көрсетіңіз. Балаңыздың көзінше мектеп туралы өзіңізді толғандыратын мәселені айтудан аулақ болыңыз.